

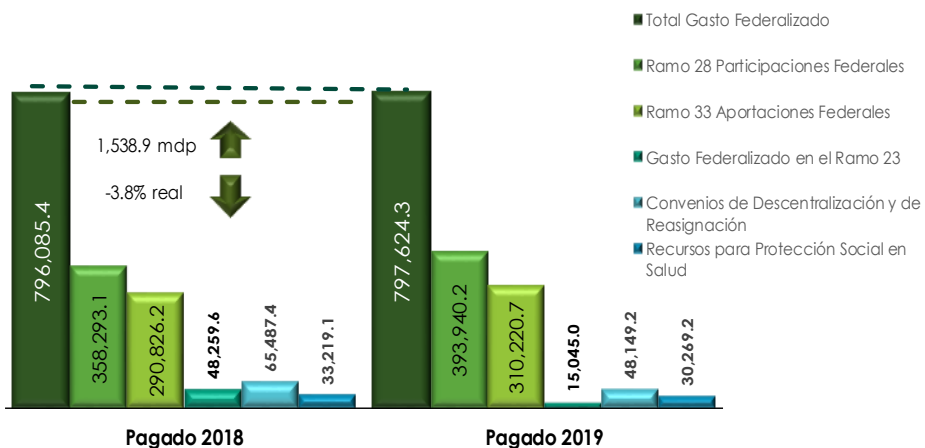


## Gasto Federalizado Pagado, Enero-Mayo 2019

I. Para el cierre de mayo de 2019, el Gasto Federalizado pagado a las entidades federativas reportó una caída real del 3.8 por ciento, con relación al mismo periodo del año anterior. Debido a la disminución de tres de sus componentes (-53,502.7 mdp), pero principalmente a la que reportó el Gasto Federalizado en el Ramo 23 de 70.1 por ciento real (-33,214.6 mdp), dichas caídas no lograron ser compensadas por los incrementos registrados en los recursos pagados vía Participaciones y Aportaciones Federales, lo que provocó un decremento real en los recursos del Gasto Federalizado.

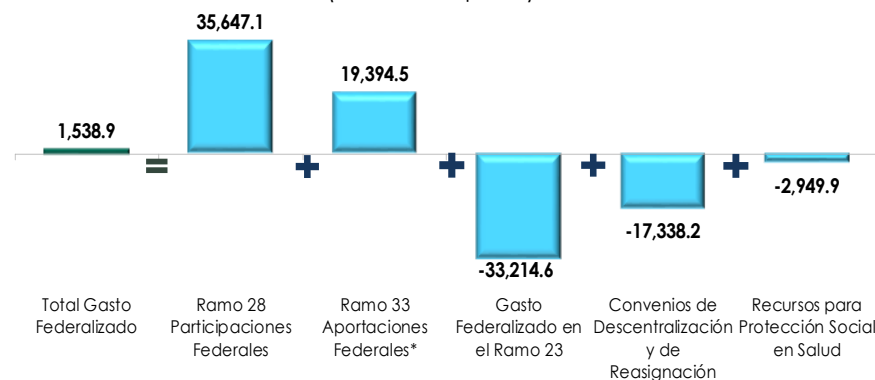
**Gasto Federalizado Pagado a Mayo, 2018-2019**

(millones de pesos)



**Variación Anual del Gasto Federalizado Pagado por Concepto a Mayo, 2018-2019**

(millones de pesos)



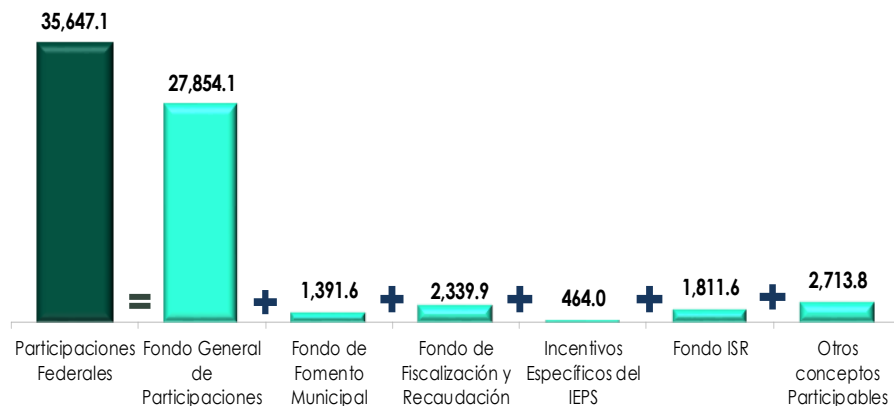
\* Incluye al Ramo 25, Previsiones y Aportaciones para los Sistemas de Educación Básica, Normal, Tecnológica y de Adultos.  
Nota: Las cifras totales pueden no coincidir debido al redondeo.  
Fuente: Elaborado por el CEFP con información de la SHCP.

Nota: Los totales pueden no coincidir, debido al redondeo.  
Fuente: Elaborado por el CEFP con información de la SHCP.



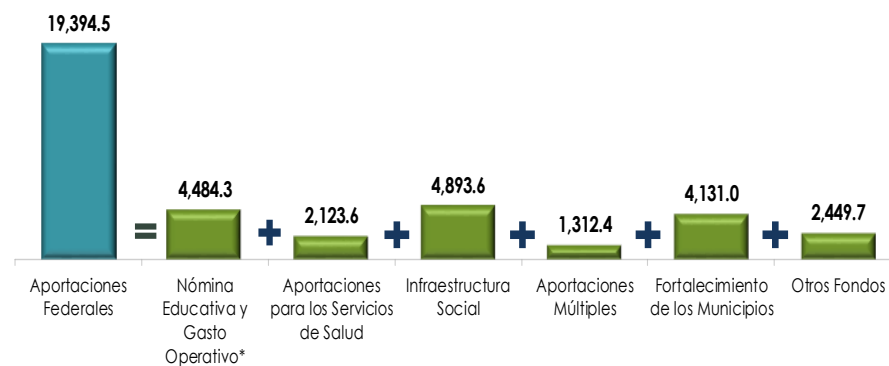
II. En el mes de referencia, las Participaciones Federales se vieron favorecidas por el crecimiento en varios de sus fondos, principalmente por el Fondo General de Participaciones al crecer 27 mil 854.1 mdp en valores absolutos y nominales, con respecto al mismo periodo de 2018. Por su parte, las Aportaciones federales reflejaron crecimientos en términos absolutos en todos sus componentes, siendo el Fondo de Aportaciones para la Nómina Educativa y Gasto Operativo, el Fondo de Aportaciones para la Infraestructura Social y el Fondo de Aportaciones para el Fortalecimiento de los Municipios y Demarcaciones Territoriales los que más crecieron en el periodo.

**Variación Anual de las Participaciones Federales Pagadas por Fondo a Mayo, 2018-2019**  
(millones de pesos)



Nota: La cifra total puede no coincidir debido al redondeo.  
Fuente: Elaborado por el CEFP con información de la SHCP.

**Variación Anual de las Aportaciones Federales Pagadas por Fondo a Mayo, 2018-2019**  
(millones de pesos)

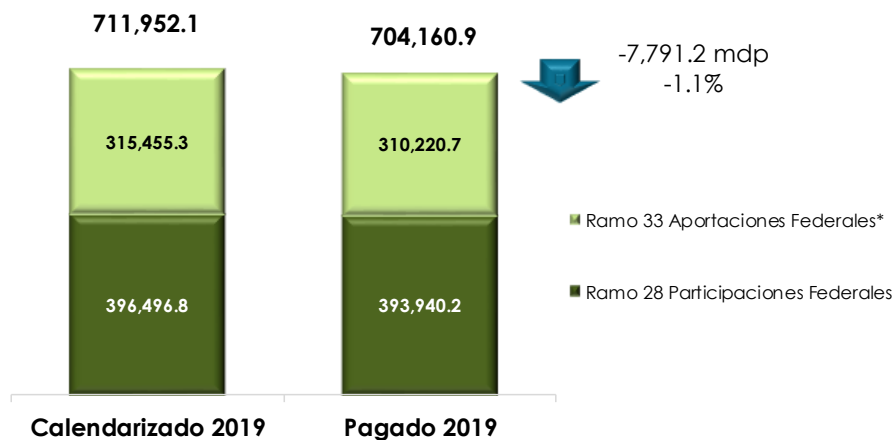


\*Incluye al Ramo 25, Previsiones y Aportaciones para los Sistemas de Educación Básica, Normal, Tecnológica y de Adultos.  
Nota: Las cifras totales pueden no coincidir debido al redondeo.  
Fuente: Elaborado por el CEFP con información de la SHCP.

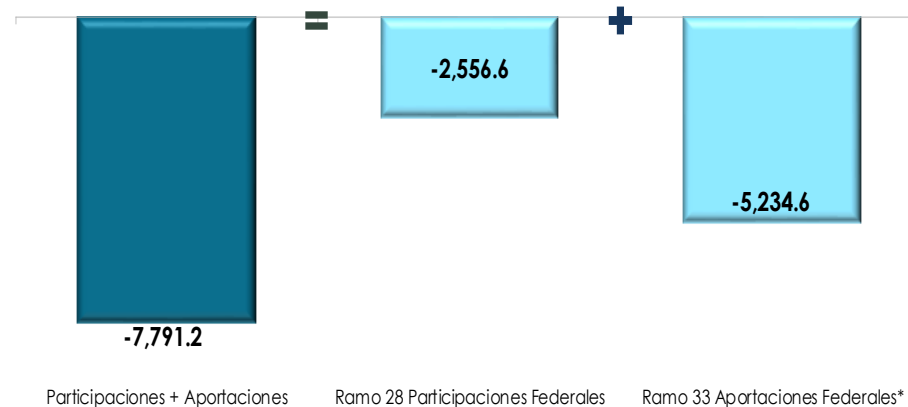


III. A mayo de 2019, los recursos pagados vía Ramos 28 y 33, contra sus recursos calendarizados, presentaron una caída de 1.1 por ciento; es decir, una disminución de 7,791.2 mdp, toda vez que las Participaciones y las Aportaciones Federales reflejaron caídas reales de 0.06 y 1.7 por ciento, respectivamente.

### Calendarizado y Pagado del Ramo 28 y Ramo 33 a Mayo de 2019 (millones de pesos)



### Diferencia del Pagado contra el Calendarizado del Ramo 28 y Ramo 33 a Mayo de 2019 (millones de pesos)



\*Incluye al Ramo 25, Previsiones y Aportaciones para los Sistemas de Educación Básica, Normal, Tecnológica y de Adultos.

Nota: Las cifras totales puede no coincidir debido al redondeo.  
Fuente: Elaborado por el CEFP con información de la SHCP.

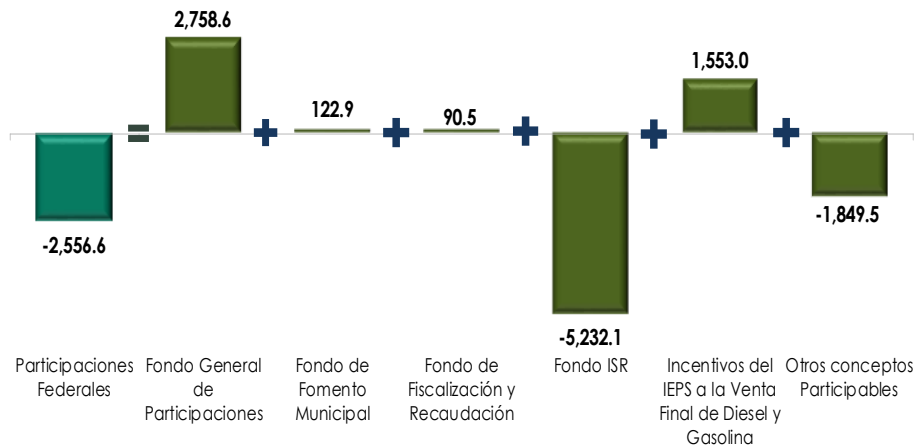
\*Incluye al Ramo 25, Previsiones y Aportaciones para los Sistemas de Educación Básica, Normal, Tecnológica y de Adultos.

Nota: Las cifras totales puede no coincidir debido al redondeo.  
Fuente: Elaborado por el CEFP con información de la SHCP.



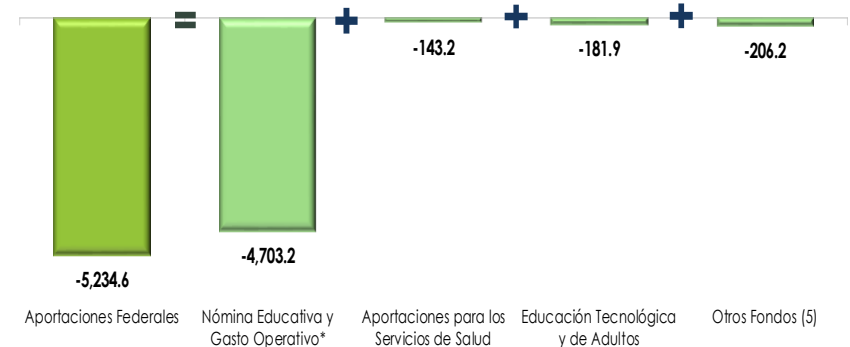
**IV.** Las Participaciones pagadas en el periodo enero-mayo de 2019 son menores a las calendarizadas, principalmente por la caída de los recursos del Fondo ISR (-13.1%), que no logró ser compensada por los incrementos del Fondo General de Participaciones (1.0%) y de los Incentivos del IEPS a la Venta Final de Diésel y Gasolina (17.0%). Asimismo, las Aportaciones Federales muestran menores recursos pagados en todos sus componentes con relación a los calendarizados, destacando la disminución del FONE (-2.9%).

**Diferencia del Pagado contra el Calendarizado de Participaciones Federales por Fondo a Mayo de 2019**  
(millones de pesos)



Nota: La cifra total puede no coincidir debido al redondeo.  
Fuente: Elaborado por el CEFP con información de la SHCP.

**Diferencia del Pagado contra el Calendarizado de Aportaciones Federales por Fondo a Mayo de 2019**  
(millones de pesos)



\*Incluye al Ramo 25, Previsiones y Aportaciones para los Sistemas de Educación Básica, Normal, Tecnológica y de Adultos.  
Nota: Las cifras totales puede no coincidir debido al redondeo.  
Fuente: Elaborado por el CEFP con información de la SHCP.