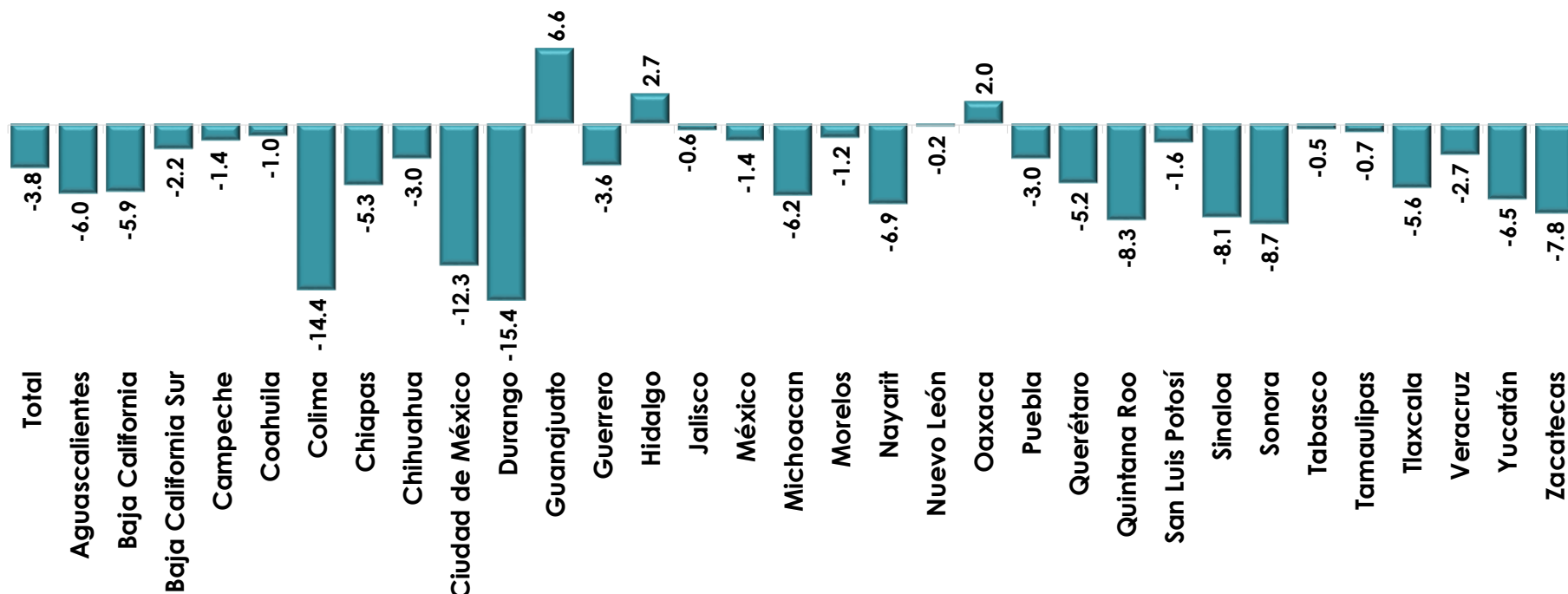




Gasto Federalizado Pagado por Entidad Federativa, Enero-Mayo de 2019

I. El Gasto Federalizado pagado al cierre de mayo de 2019, reportó incrementos reales en sólo tres estados, respecto al mismo periodo de 2018, siendo Guanajuato la entidad que obtuvo el mayor crecimiento con 6.6% (3 mil 261.1 mdp). El resto de los estados tuvieron caídas, destacando Durango con el decremento real más pronunciado del periodo (-15.4%), seguido de Colima (-14.4%) y la Ciudad de México (-12.3%).

Tasa de Crecimiento Real del Total del Gasto Federalizado pagado por Entidad Federativa a Mayo, 2018-2019
(porcentaje)



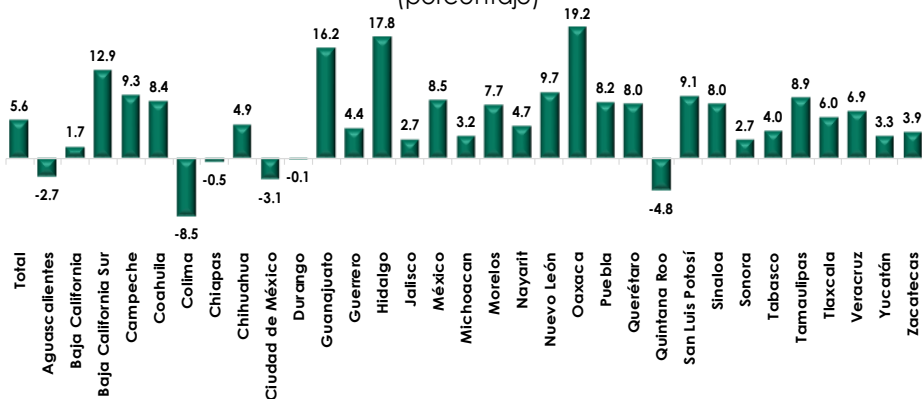
La cifra total puede no coincidir debido al redondeo.

Fuente: Elaborado por el CEFP con información de la SHCP.



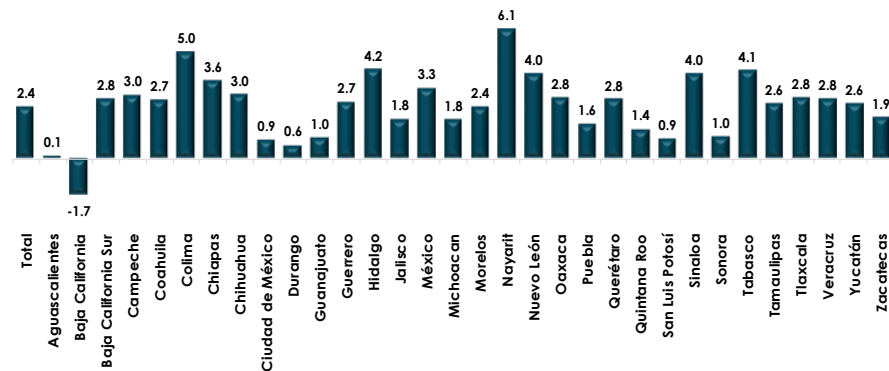
II. Las Participaciones pagadas al mes de mayo del año en curso, en la mayoría de las entidades federativas reportaron crecimientos reales, siendo Oaxaca la entidad que más creció (19.2%). En contraste, de los tres estados que registraron caídas reales, la más pronunciada la presentó Colima (-8.5%). En cuanto a las Aportaciones pagadas, sobresale Baja California por registrar la única caída en el periodo referido (-1.7%), y Nayarit por ser la entidad con el mayor incremento real del periodo (6.1%).

Tasa de Crecimiento Real de las Participaciones Federales pagadas por Entidad Federativa a Mayo, 2018-2019
(porcentaje)



Nota: La cifra total puede no coincidir debido al redondeo.
Fuente: Elaborado por el CEFP con información de la SHCP.

Tasa de Crecimiento Real de las Aportaciones Federales* pagadas por Entidad Federativa a Mayo, 2018-2019
(porcentaje)

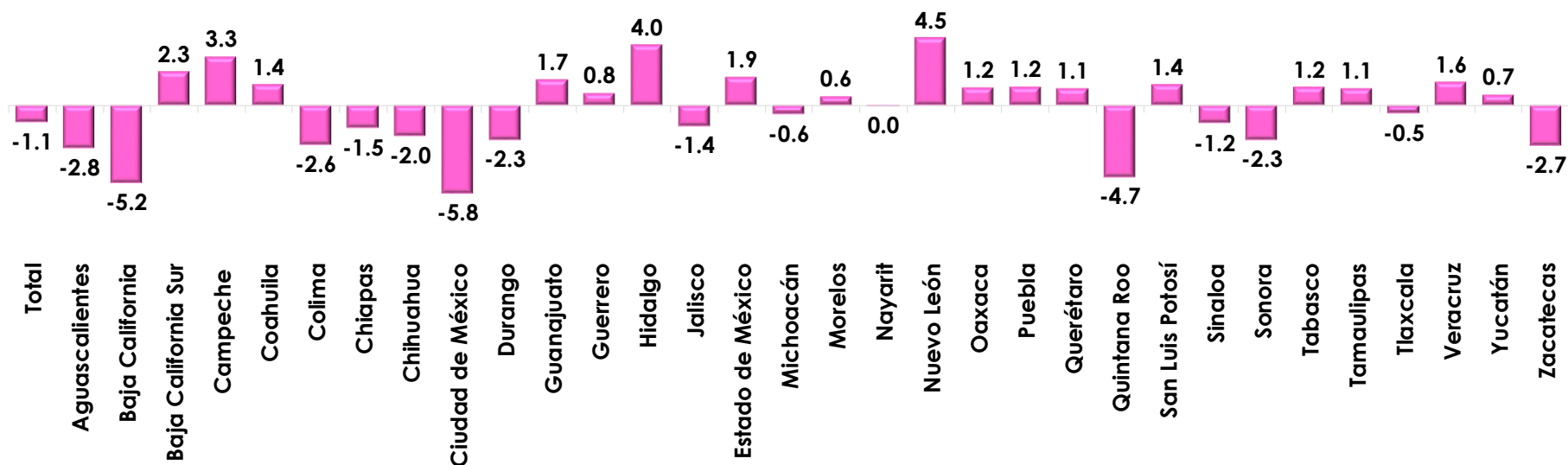


* Incluye al Ramo 25 Previsiones y Aportaciones para los Sistemas de Educación Básica, Normal, Tecnológica y de Adultos.
Nota: La cifra total puede no coincidir debido al redondeo.
Fuente: Elaborado por el CEFP con información de la SHCP.



III. Al mes de mayo de 2019, las entidades federativas reflejan un comportamiento variable en el Gasto Federalizado Pagado con relación al calendario correspondiente, destacando la Ciudad de México, Baja California y Quintana Roo con las caídas más relevantes (-5.8,-5.2,-4.7%, respectivamente) y Nuevo León e Hidalgo con los mayores incrementos (4.5 y 4.0%, en ese orden).

Variación del Pagado contra el Calendarizado del Ramo 28 y Ramo 33 por Entidad Federativa a Mayo de 2019 (porcentaje)

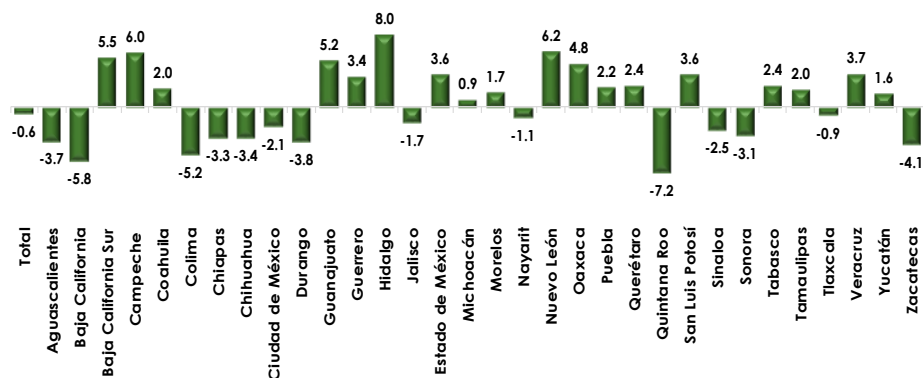


Nota: La cifra total puede no coincidir debido al redondeo.
Fuente: Elaborado por el CEFP con información de la SHCP.

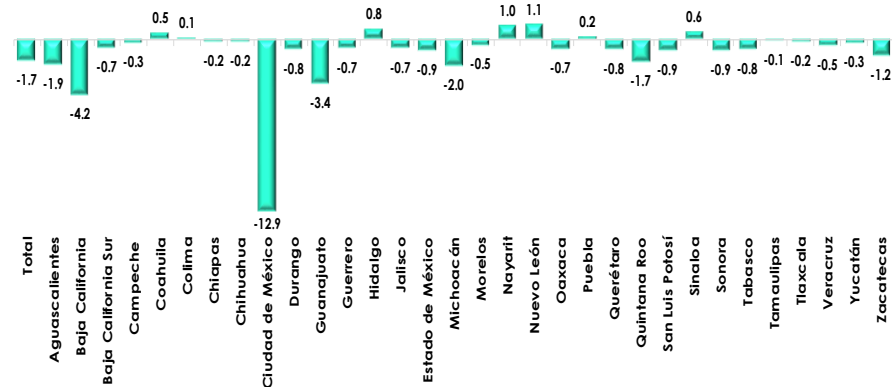


IV. En cuanto a los recursos pagados vía Participaciones, en comparación con las cifras calendarizadas al periodo referido, el mayor crecimiento fue para Hidalgo (8.0%) y la mayor caída la obtuvo Quintana Roo (-7.2%). Respecto a las Aportaciones Federales, únicamente 7 entidades federativas presentaron un ligero crecimiento, encabezadas por Nuevo León (1.1%). El resto de los estados presentaron disminuciones en los recursos pagados, sobresaliendo la Ciudad de México (-12.9%) con la caída más pronunciada del periodo.

Variación del Pagado contra el Calendarizado de Participaciones Federales por Entidad Federativa a Mayo de 2019
(porcentaje)



Variación del Pagado contra el Calendarizado de las Aportaciones Federales* por Entidad Federativa a Mayo de 2019
(porcentaje)



Nota: La cifra total puede no coincidir debido al redondeo.
Fuente: Elaborado por el CEFP con información de la SHCP.

*Incluye al Ramo 25, Previsiones y Aportaciones para los Sistemas de Educación Básica, Normal, Tecnológica y de Adultos.
Nota: La cifra total puede no coincidir debido al redondeo.
Fuente: Elaborado por el CEFP con información de la SHCP.