

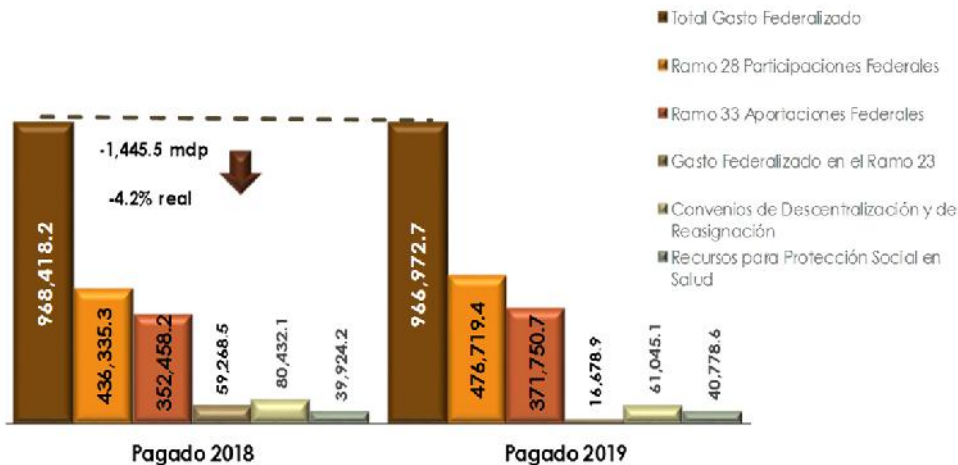


Gasto Federalizado Pagado, Enero-Junio 2019

I. Al primer semestre del año, los recursos pagados a las entidades federativas vía Gasto Federalizado reportaron una caída real del 4.2 por ciento, con relación al mismo periodo del año anterior. Esto debido principalmente a la disminución en el Gasto Federalizado en el Ramo 23 de 73.0 por ciento real, y en los Convenios de Descentralización y Reasignación de 27.2 por ciento real, dichas caídas fueron mayores que los incrementos registrados en los recursos pagados vía Participaciones y Aportaciones Federales, lo que provocó un decremento real en los recursos del Gasto Federalizado.

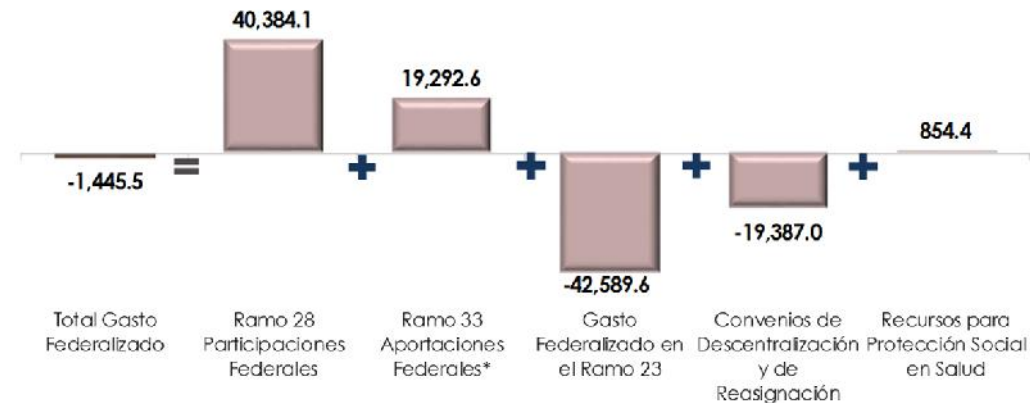
Gasto Federalizado Pagado a Junio, 2018-2019

(millones de pesos)



Variación Anual del Gasto Federalizado Pagado por Concepto a Junio, 2018-2019

(millones de pesos)



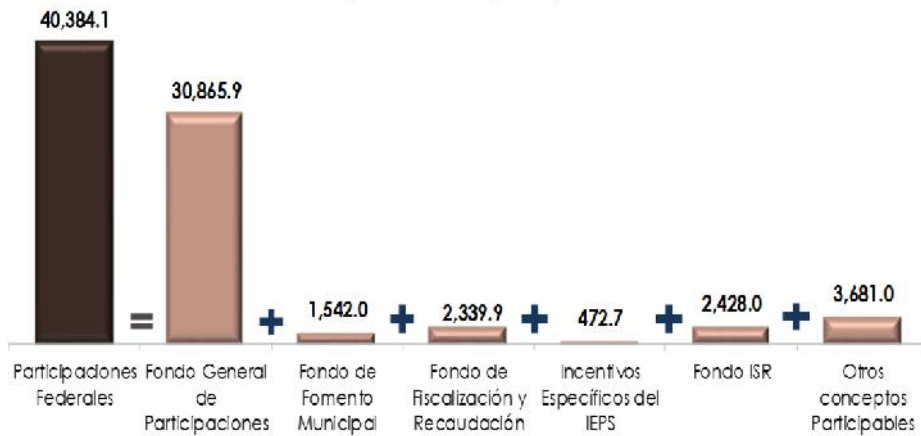
Nota: Los totales pueden no coincidir, debido al redondeo.
Fuente: Elaborado por el CEFP con información de la SHCP.

* Incluye al Ramo 25, Previsiones y Aportaciones para los Sistemas de Educación Básica, Normal, Tecnológica y de Adultos.
Nota: Las cifras totales pueden no coincidir debido al redondeo.
Fuente: Elaborado por el CEFP con información de la SHCP.

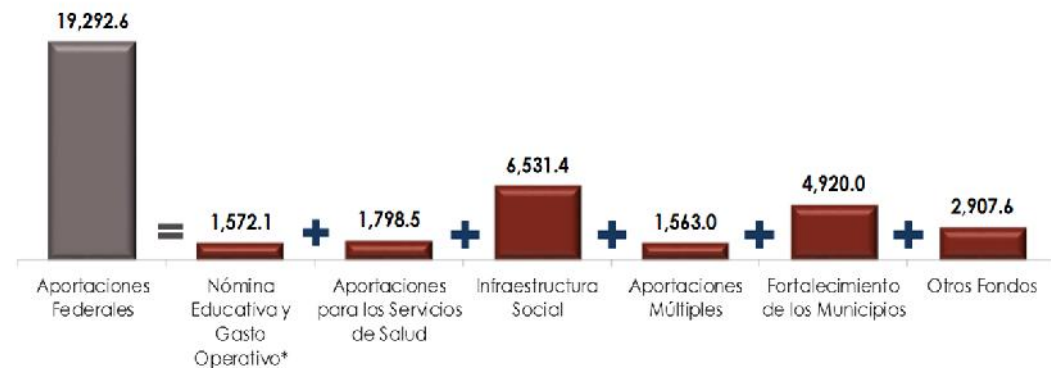


II. Al cierre del primer semestre de 2019, las Participaciones Federales lograron crecimientos en varios de sus fondos, el más representativo corresponde al Fondo General de Participaciones al crecer 30 mil 865.9 mdp en valores absolutos y 5.2 por ciento en términos reales, con respecto al mismo periodo de 2018. Las Aportaciones federales igualmente reflejaron crecimientos en términos absolutos en todos sus componentes, siendo los que presentaron incrementos en términos reales: el Fondo de Aportaciones para la Infraestructura Social (10.4%) y el Fondo de Aportaciones para el Fortalecimiento de los Municipios y Demarcaciones Territoriales (8.7%).

Variación Anual de las Participaciones Federales Pagadas por Fondo a Junio, 2018-2019
(millones de pesos)



Variación Anual de las Aportaciones Federales Pagadas por Fondo a Junio, 2018-2019
(millones de pesos)



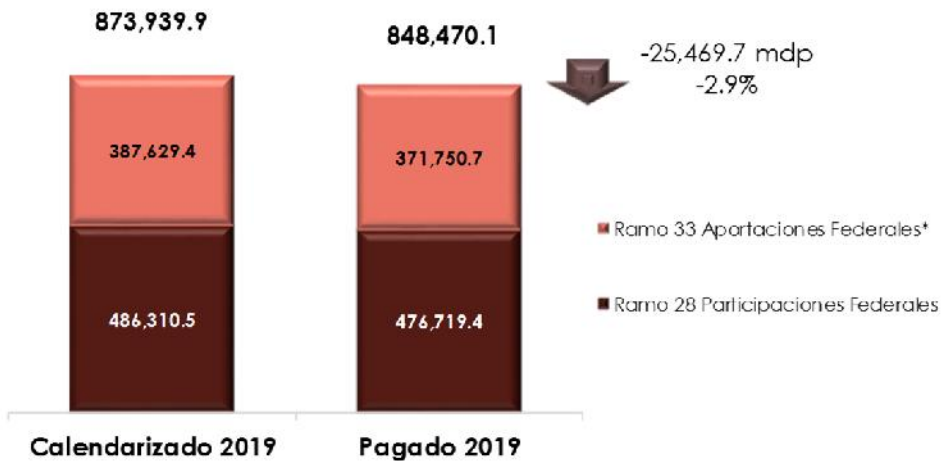
* Incluye al Ramo 25. Previsiones y Aportaciones para los Sistemas de Educación Básica, Normal, Tecnológica y de Adultos.
Nota: Las cifras totales pueden no coincidir debido al redondeo.
Fuente: Elaborado por el CEFP con información de la SHCP.

Nota: La cifra total puede no coincidir debido al redondeo.
Fuente: Elaborado por el CEFP con información de la SHCP.



III. Para Junio de 2019, los recursos que se pagaron a través de los Ramos 28 y 33, comparados con los recursos calendarizados, reflejan una caída de 2.9 por ciento; es decir, una disminución de 25,469.7 mdp, debido a que ambos Ramos reportaron recursos pagados menores en 2.0 y 4.1 por ciento, respectivamente.

Calendarizado y Pagado del Ramo 28 y Ramo 33 a Junio de 2019 (millones de pesos)



Diferencia del Pagado contra el Calendarizado del Ramo 28 y Ramo 33 a Junio de 2019 (millones de pesos)



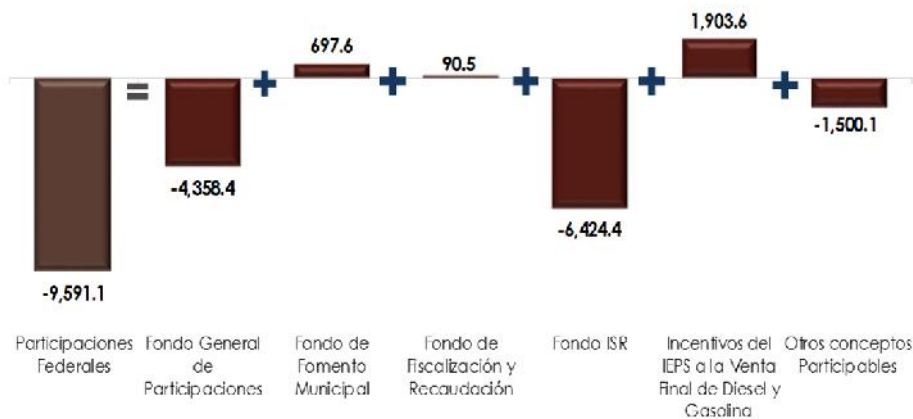
*Incluye al Ramo 25, Previsiones y Aportaciones para los Sistemas de Educación Básica, Normal, Tecnológica y de Adultos.
Nota: Las cifras totales puede no coincidir debido al redondeo.
Fuente: Elaborado por el CEFP con información de la SHCP.

*Incluye al Ramo 25, Previsiones y Aportaciones para los Sistemas de Educación Básica, Normal, Tecnológica y de Adultos.
Nota: Las cifras totales puede no coincidir debido al redondeo.
Fuente: Elaborado por el CEFP con información de la SHCP.



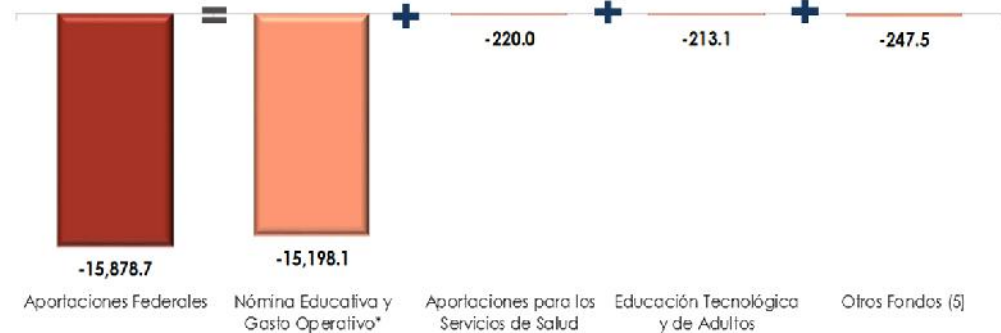
IV. Las Participaciones pagadas al primer semestre de 2019 se muestran menores a las calendarizadas, la principal caída la reporta el Fondo ISR (-13.7%), seguido del Fondo General de Participaciones (-1.2%). Asimismo, las Aportaciones Federales muestran menores recursos pagados en todos sus componentes con relación a los calendarizados, destacando la disminución del FONE (-7.5%).

Diferencia del Pagado contra el Calendarizado de Participaciones Federales por Fondo a Junio de 2019
(millones de pesos)



Nota: La cifra total puede no coincidir debido al redondeo.
Fuente: Elaborado por el CEFP con información de la SHCP.

Diferencia del Pagado contra el Calendarizado de Aportaciones Federales por Fondo a Junio de 2019
(millones de pesos)



* Incluye al Ramo 25, Previsiones y Aportaciones para los Sistemas de Educación Básica, Normal, Tecnológica y de Adultos.
Nota: Las cifras totales puede no coincidir debido al redondeo.
Fuente: Elaborado por el CEFP con información de la SHCP.