

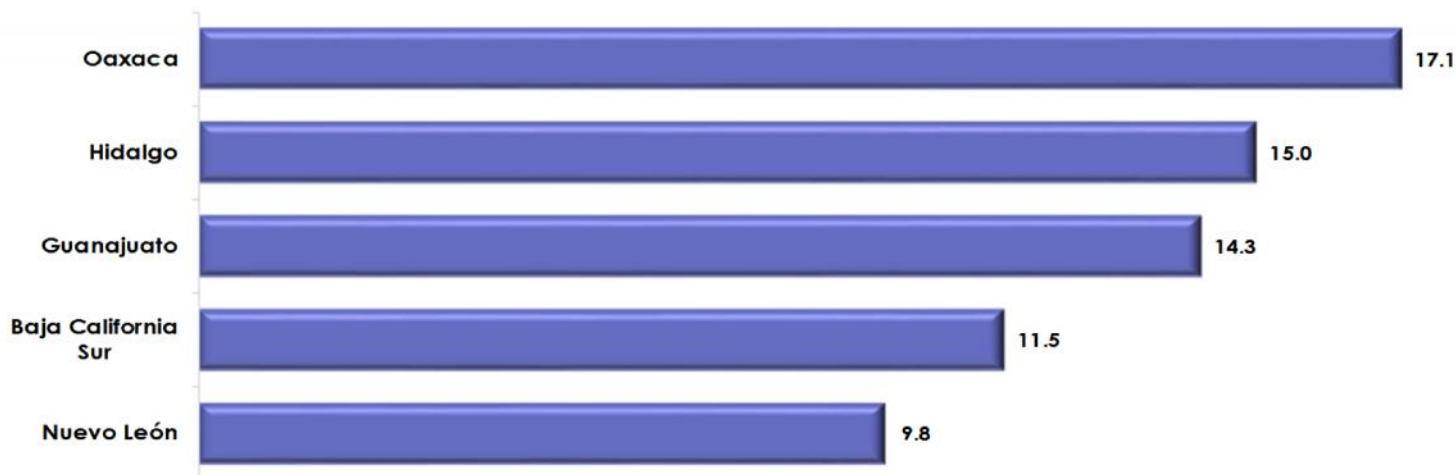


Participaciones Federales Pagadas por Entidad Federativa, Enero-Junio 2018-2019

06 de agosto de 2019

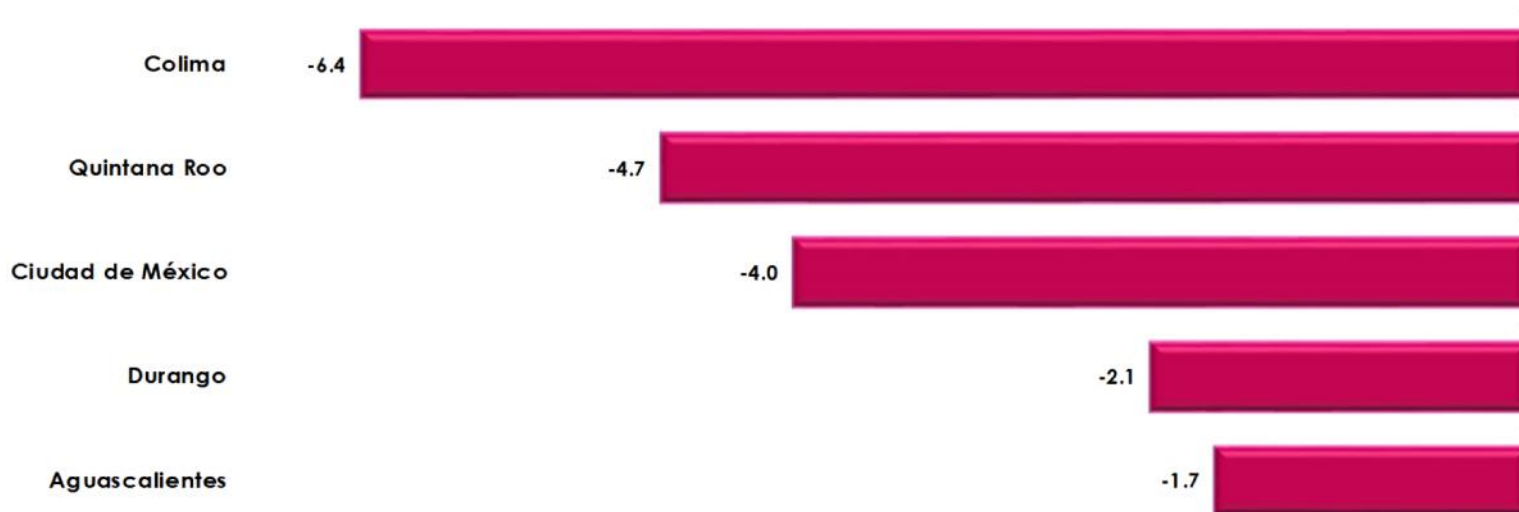
infdpie / 038 / 2019

Entidades Federativas con las Mayores Tasas de Crecimiento Real de las Participaciones Federales pagadas a Junio, 2018-2019 (porcentaje)




Fuente: Elaborado por el CEFP con información de la SHCP.

Entidades Federativas con las Menores Tasas de Crecimiento Real de las Participaciones Federales pagadas a Junio, 2018-2019 (porcentaje)



Fuente: Elaborado por el CEFP con información de la SHCP.



Participaciones Federales Pagadas por Entidad Federativa, Enero-Junio 2018-2019

06 de agosto de 2019

infdpie / 038 / 2019

(Millones de pesos y porcentaje)

Concepto	Pagado		Variación	
	2018	2019	Absoluta	%
Total	436,335.3	476,719.4	40,384.1	4.8
Aguascalientes	4,806.6	4,922.6	116.0	-1.7
Baja California	12,707.0	13,431.7	724.7	1.4
Baja California Sur	3,030.7	3,520.0	489.3	11.5
Campeche	4,659.2	5,309.1	649.9	9.3
Coahuila	10,189.2	11,379.0	1,189.7	7.2
Colima	3,082.7	3,007.1	-75.6	-6.4
Chiapas	16,455.5	16,860.1	404.6	-1.7
Chihuahua	12,737.4	13,796.7	1,059.3	3.9
Ciudad de México	48,828.5	48,834.3	5.7	-4.0
Durango	6,005.1	6,128.4	123.3	-2.1
Guanajuato	18,170.2	21,633.1	3,462.9	14.3
Guerrero	10,345.4	11,265.8	920.3	4.5
Hidalgo	8,477.4	10,163.1	1,685.7	15.0
Jalisco	28,927.0	30,778.6	1,851.6	2.1
México	59,736.8	67,557.9	7,821.1	8.5
Michoacan	14,348.2	15,247.6	899.4	2.0
Morelos	5,918.6	6,529.8	611.1	5.9
Nayarit	4,157.7	4,601.0	443.3	6.2
Nuevo León	20,203.5	23,112.3	2,908.8	9.8
Oaxaca	10,550.9	12,875.1	2,324.1	17.1
Puebla	19,030.4	21,246.6	2,216.2	7.1
Querétaro	7,635.4	8,443.7	808.3	6.1
Quintana Roo	6,177.9	6,132.1	-45.8	-4.7
San Luis Potosí	9,329.8	10,468.0	1,138.1	7.7
Sinaloa	10,326.5	11,413.8	1,087.3	6.1
Sonora	11,987.9	12,889.9	901.9	3.2
Tabasco	12,518.9	13,595.5	1,076.6	4.2
Tamaulipas	13,456.1	15,056.9	1,600.9	7.4
Tlaxcala	4,225.1	4,607.2	382.1	4.6
Veracruz	24,966.4	27,776.2	2,809.8	6.8
Yucatán	7,574.2	8,139.1	564.9	3.1
Zacatecas	5,768.8	5,997.2	228.4	-0.2

Fuente: Elaborado por el CEFP con información de Estadísticas Oportunas de Finanzas Públicas, Julio 2019, SHCP.