

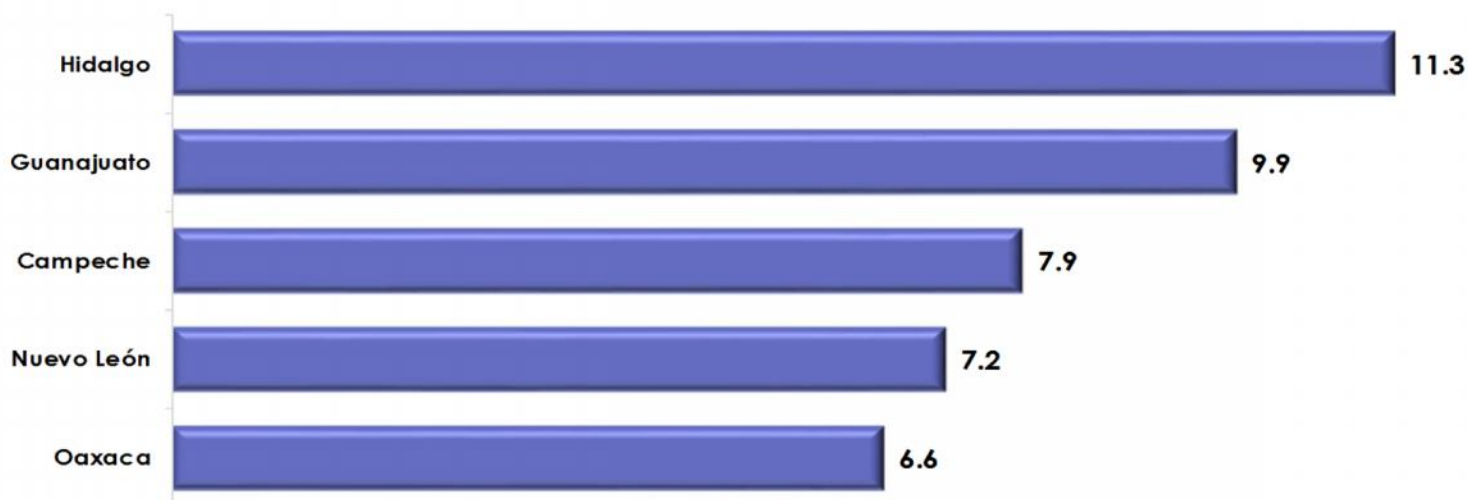


## Participaciones Federales Pagadas por Entidad Federativa, Enero-Agosto 2018-2019

02 de octubre de 2019

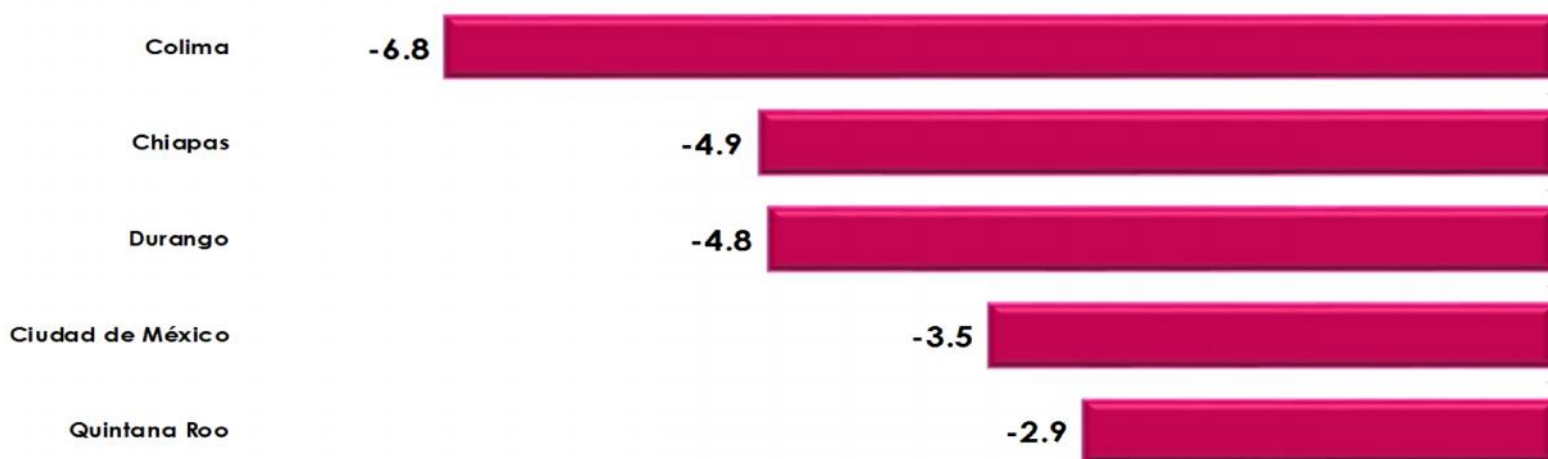
infdpie / 048 / 2019

### Entidades Federativas con las Mayores Tasas de Crecimiento Real de las Participaciones Federales pagadas a Agosto, 2018-2019 (porcentaje)




Fuente: Elaborado por el CEFP con información de la SHCP.

### Entidades Federativas con las Menores Tasas de Crecimiento Real de las Participaciones Federales pagadas a Agosto, 2018-2019 (porcentaje)



Fuente: Elaborado por el CEFP con información de la SHCP.



## Participaciones Federales Pagadas por Entidad Federativa, Enero-Agosto 2018-2019

02 de octubre de 2019

infdpie / xxx / 2019

(Millones de pesos y porcentaje)

Concepto	Pagado		Variación	
	2018	2019	Absoluta	%
<b>Total</b>	<b>586,612.7</b>	<b>625,127.2</b>	<b>38,514.5</b>	<b>2.5</b>
Aguascalientes	6,465.9	6,537.7	71.8	-2.7
Baja California	17,133.5	17,723.1	589.6	-0.5
Baja California Sur	4,209.6	4,665.1	455.4	6.6
Campeche	6,150.3	6,898.2	748.0	7.9
Coahuila	13,510.5	14,757.5	1,247.0	5.1
Colima	4,090.5	3,963.0	-127.5	-6.8
Chiapas	22,644.1	22,390.8	-253.3	-4.9
Chihuahua	17,118.9	18,012.8	894.0	1.2
Ciudad de México	65,256.4	65,486.5	230.1	-3.5
Durango	8,040.2	7,955.1	-85.1	-4.8
Guanajuato	24,855.2	28,388.7	3,533.5	9.9
Guerrero	13,679.3	14,574.9	895.6	2.5
Hidalgo	11,355.8	13,142.3	1,786.5	11.3
Jalisco	38,796.1	40,503.9	1,707.8	0.4
México	79,912.4	87,163.7	7,251.3	4.9
Michoacan	19,002.2	20,127.6	1,125.5	1.9
Morelos	7,900.6	8,501.7	601.1	3.5
Nayarit	5,528.7	6,047.9	519.2	5.2
Nuevo León	27,056.7	30,146.0	3,089.3	7.2
Oaxaca	15,103.9	16,738.6	1,634.6	6.6
Puebla	25,260.2	27,725.2	2,464.9	5.6
Querétaro	10,266.0	11,016.6	750.7	3.2
Quintana Roo	8,225.5	8,304.0	78.5	-2.9
San Luis Potosí	12,480.6	13,605.4	1,124.8	4.9
Sinaloa	14,347.5	15,209.6	862.1	2.0
Sonora	16,085.5	17,003.0	917.5	1.7
Tabasco	16,658.7	18,041.8	1,383.2	4.2
Tamaulipas	17,860.7	19,614.0	1,753.3	5.6
Tlaxcala	5,692.5	6,076.8	384.4	2.7
Veracruz	34,113.1	36,211.0	2,097.9	2.1
Yucatán	10,120.0	10,725.6	605.5	1.9
Zacatecas	7,691.7	7,869.1	177.4	-1.6

**Fuente:** Elaborado por el CEFP con información de Estadísticas Oportunas de Finanzas Públicas, Septiembre 2019, SHCP.