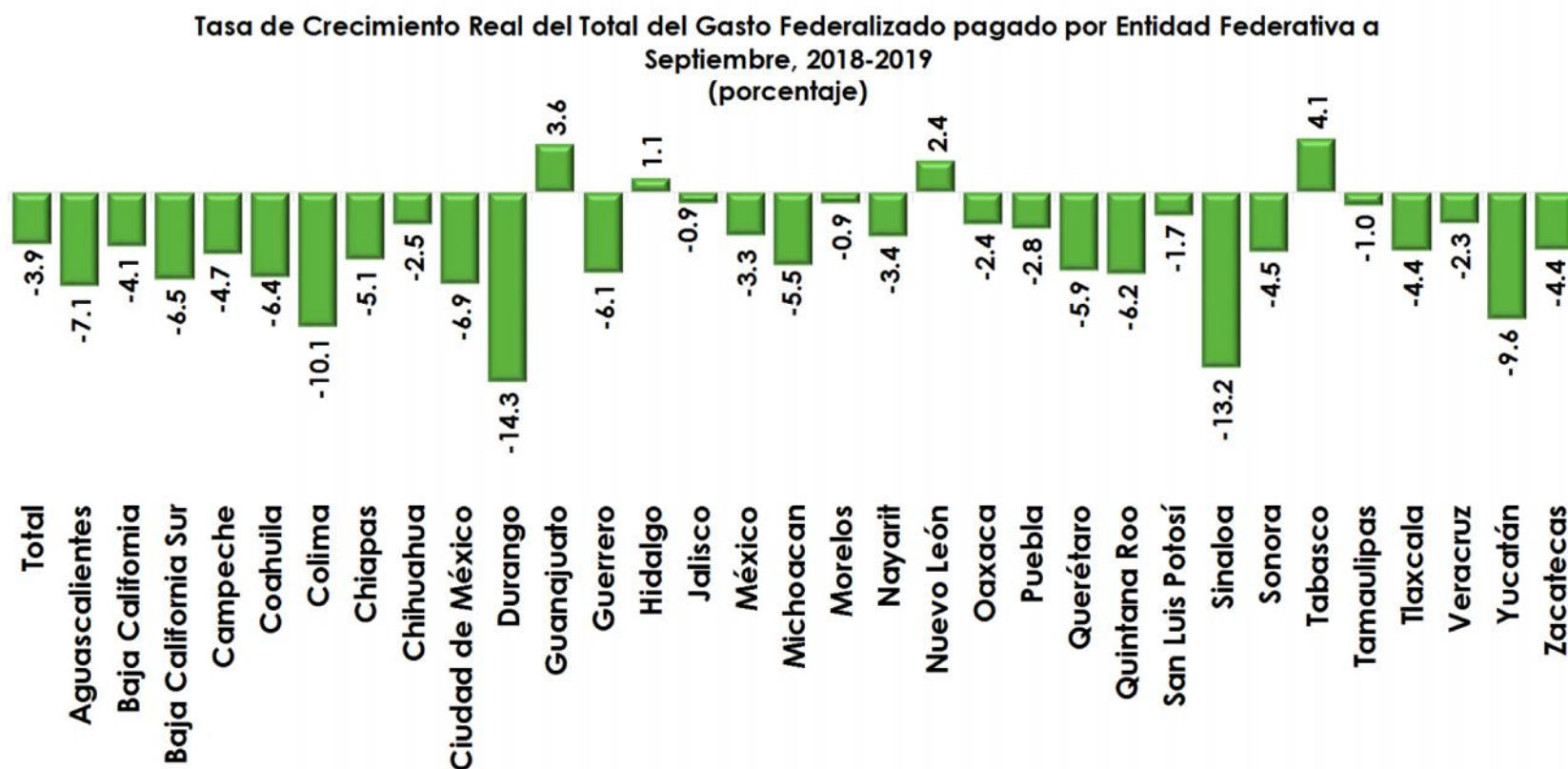




Gasto Federalizado Pagado por Entidad Federativa, Enero-Septiembre de 2019

I. Al cierre del tercer trimestre de 2019, los únicos estados que presentaron aumentos en el Gasto Federalizado pagado respecto al mismo periodo de 2018, fueron: Guanajuato (4,126.1 mdp), Tabasco (2,782.8 mdp) Nuevo León (3,416.2 mdp) e Hidalgo (1,697.6 mdp). De las entidades federativas que presentaron caídas, sobresale Durango al disminuir sus recursos en 2 mil 642.6 mdp, al que le sigue Sinaloa con 3 mil 925.8 mdp menos.

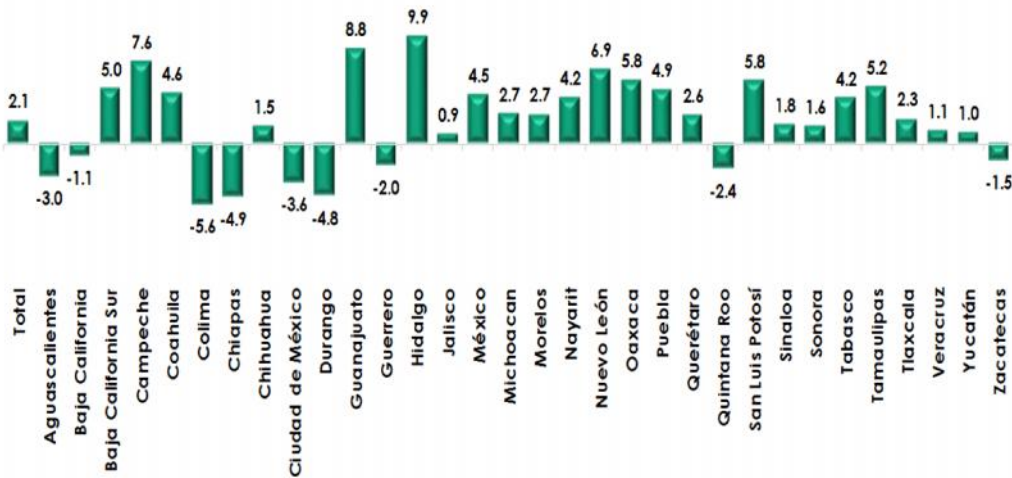


La cifra total puede no coincidir debido al redondeo.
Fuente: Elaborado por el CEFP con información de la SHCP.

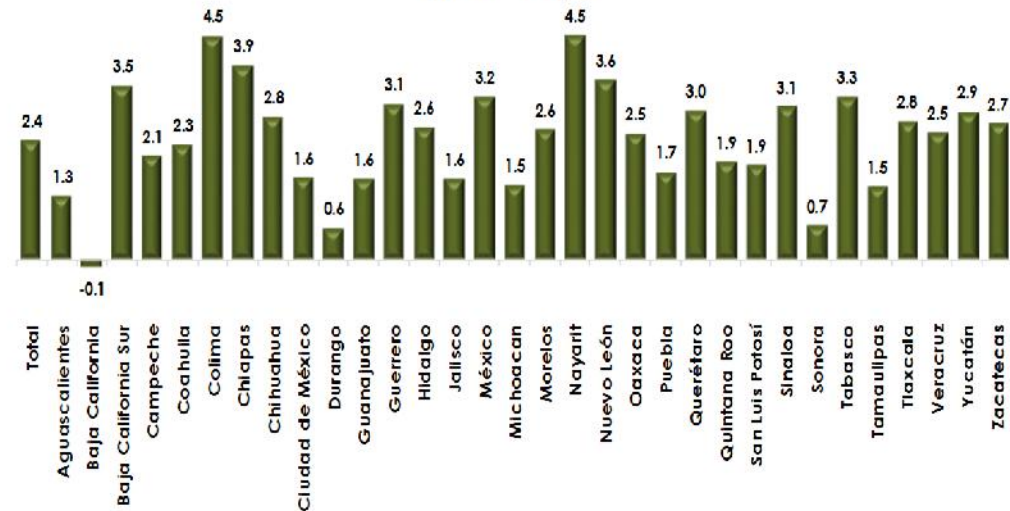


II. A septiembre de 2019, las Participaciones crecieron en términos reales el 2.1 por ciento con respecto al año anterior; sin embargo, no todas las entidades federativas obtuvieron incrementos en sus recursos, ya que 9 de las 32 vieron disminuidos sus recursos, dentro de las cuales Colima presenta la mayor caída (-5.6% real), y de los 23 estados que registraron incrementos reales, la más representativa fue Hidalgo (9.9% real). Por el lado de las Aportaciones pagadas, Baja California se presenta como la única caída del periodo (-0.1% real) y en contraste Colima y Nayarit con el mayor crecimiento (4.5% real, ambas).

Tasa de Crecimiento Real de las Participaciones Federales pagadas por Entidad Federativa a Septiembre, 2018-2019
(porcentaje)



Tasa de Crecimiento Real de las Aportaciones Federales* pagadas por Entidad Federativa a Septiembre, 2018-2019
(porcentaje)



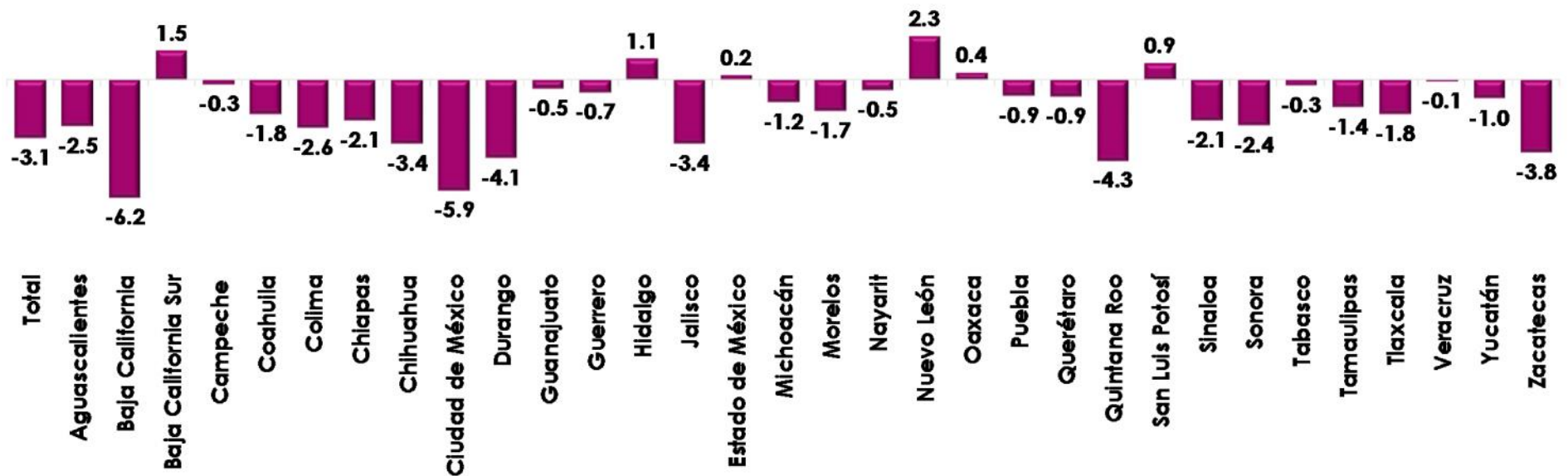
Nota: La cifra total puede no coincidir debido al redondeo.
Fuente: Elaborado por el CEFP con información de la SHCP.

* Incluye al Ramo 25 Previsiones y Aportaciones para los Sistemas de Educación Básica, Normal, Tecnológica y de Adultos.
Nota: La cifra total puede no coincidir debido al redondeo.
Fuente: Elaborado por el CEFP con información de la SHCP.



III. Para el cierre de septiembre del año en curso, se puede observar que la mayoría de las entidades federativas tuvieron decrementos en el Gasto Federalizado pagado con relación al calendario correspondiente, destacando Nuevo León con el mayor aumento de recursos por 1 mil 127.7 mdp (2.3%), y Baja California como la entidad con la mayor caída del periodo por un monto de 2 mil 234.8 mdp (-6.2%).

Variación del Pagado contra el Calendarizado del Ramo 28 y Ramo 33 por Entidad Federativa a Septiembre 2019 (porcentaje)

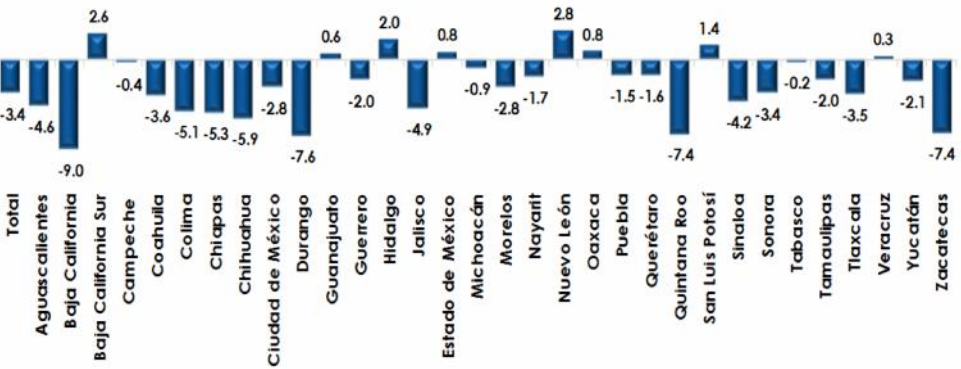


Nota: La cifra total puede no coincidir debido al redondeo.
Fuente: Elaborado por el CEFP con información de la SHCP.

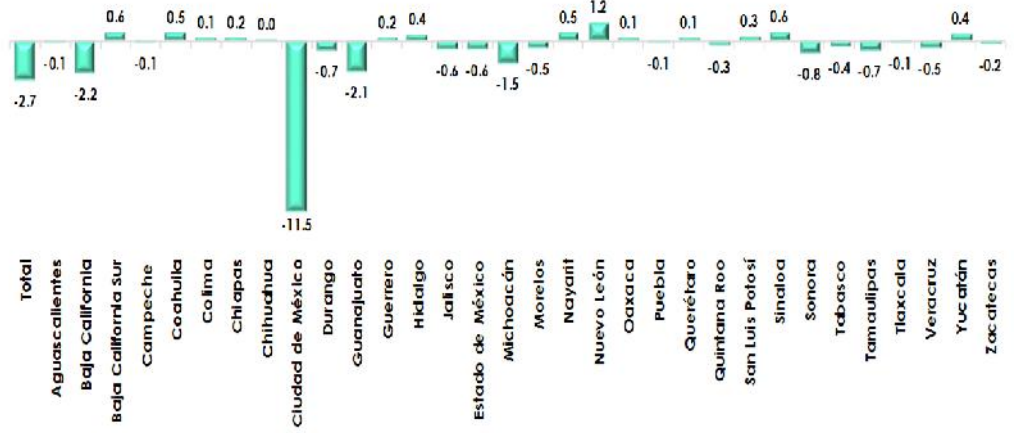


IV. En el tema de Participaciones, al hacer la comparación de los recursos pagados con los recursos calendarizados al periodo referido, Nuevo León creció 2.8 por ciento (el mayor incremento) y Baja California cayó 9.0 por ciento (la mayor caída). En cuanto a las Aportaciones Federales, el mayor aumento también lo obtuvo Nuevo León con 1.2 por ciento, y la mayor disminución la Ciudad de México con 11.5 por ciento.

Variación del Pagado contra el Calendarizado de Participaciones Federales por Entidad Federativa a Septiembre 2019 (porcentaje)



Variación del Pagado contra el Calendarizado de las Aportaciones Federales* por Entidad Federativa a Septiembre 2019 (porcentaje)



* Incluye al Ramo 25, Previsiones y Aportaciones para los Sistemas de Educación Básica, Normal, Tecnológica y de Adultos.
Nota: La cifra total puede no coincidir debido al redondeo.
Fuente: Elaborado por el CEFP con información de la SHCP.