

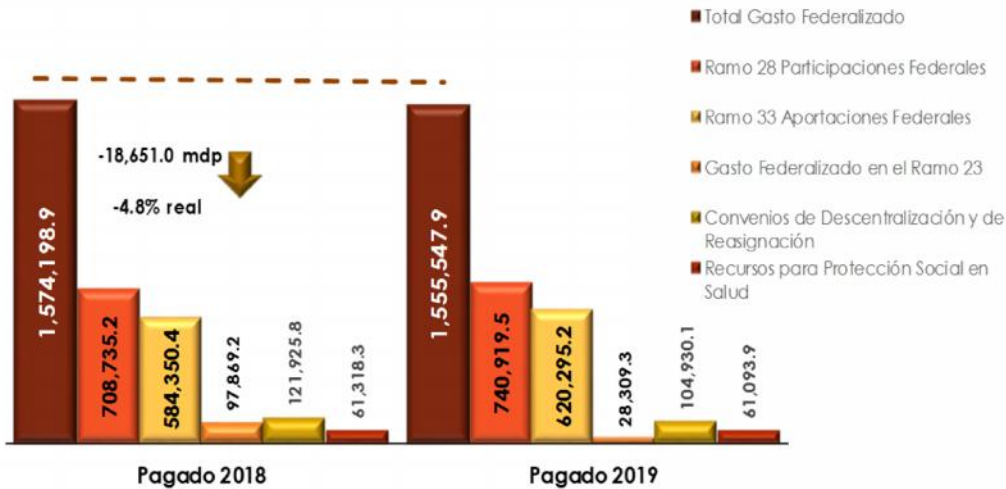


## Gasto Federalizado Pagado, Enero-Octubre 2019

I. Para octubre 2019, el Gasto Federalizado pagado fue inferior en 4.8 por ciento real (18,651.0 mdp) en comparación con el mismo periodo de 2018. El ramo 23 del Gasto Federalizado reflejó la mayor disminución en el periodo, en términos absolutos, toda vez que registró menos recursos por 69 mil 559.9 mdp (-72.1% real), seguido de los Convenios de Descentralización y Reasignación que obtuvieron una baja de 16 mil 995.7 mdp (-17.1% real). Por su parte, las Participaciones y las Aportaciones Federales tuvieron mínimos crecimientos del 0.7 y 2.3 por ciento real, respectivamente.

### Gasto Federalizado Pagado a Octubre, 2018-2019

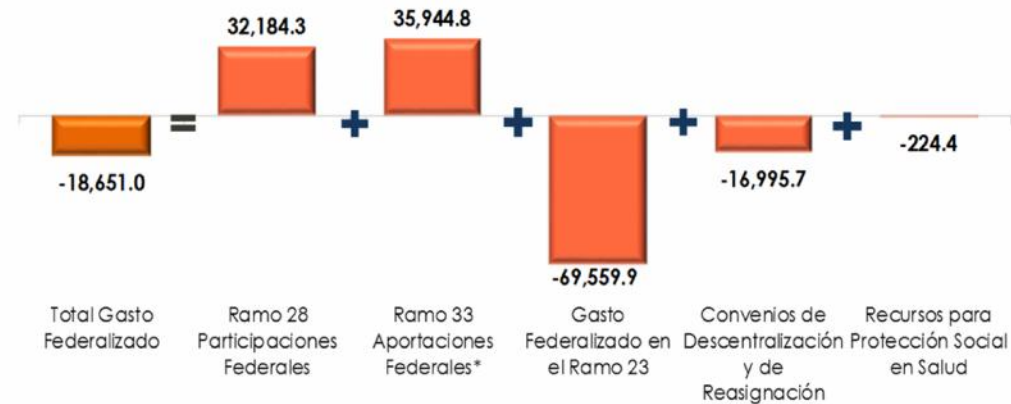
(millones de pesos)



### Variación Anual del Gasto Federalizado Pagado por Concepto a

Octubre, 2018-2019

(millones de pesos)



\* Incluye al Ramo 25, Previsiones y Aportaciones para los Sistemas de Educación Básica, Normal, Tecnológica y de Adultos.

Nota: Las cifras totales pueden no coincidir debido al redondeo.

Fuente: Elaborado por el CEFP con información de la SHCP.

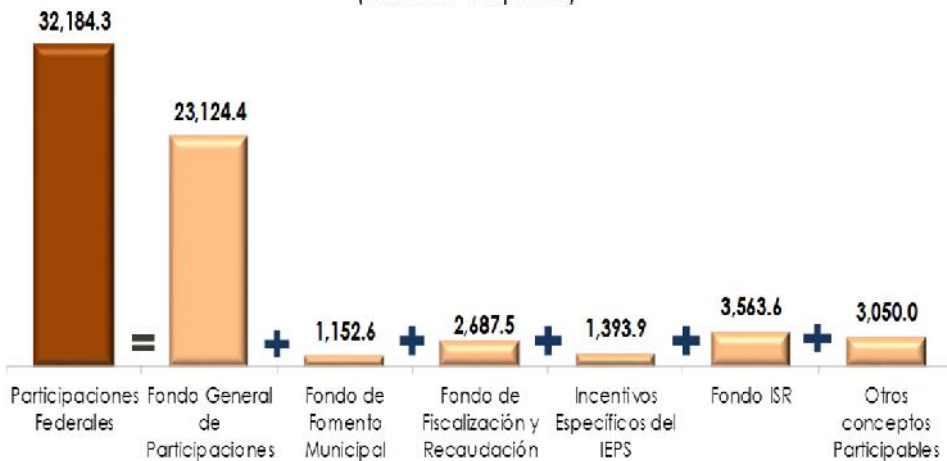
Nota: Los totales pueden no coincidir, debido al redondeo.

Fuente: Elaborado por el CEFP con información de la SHCP.



II. Al decimo mes del año, la mayoría de los fondos de las Participaciones Federales, lograron crecimientos en términos absolutos respecto al mismo periodo del año previo, siendo el más relevante el del Fondo General de Participaciones, al lograr un aumento de 23 mil 124.4 mdp; esto es el 0.7 por ciento real. En el tema de Aportaciones Federales, todos sus conceptos observaron crecimientos en valores absolutos, siendo el de mayor importe el FAIS con un aumento de 9,750.4 mdp (9.2% real); sin embargo, algunos conceptos reflejan caídas en términos reales, siendo el FONE la mayor en este periodo, con una baja del 1.3 por ciento real.

**Variación Anual de las Participaciones Federales Pagadas por Fondo a Octubre, 2018-2019**  
(millones de pesos)



**Variación Anual de las Aportaciones Federales Pagadas por Fondo a Octubre, 2018-2019**  
(millones de pesos)



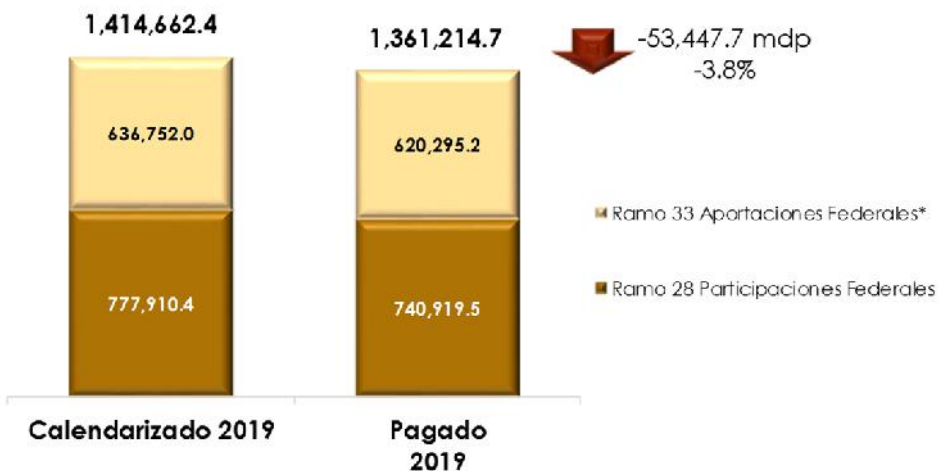
\* Incluye al Ramo 25, Previsiones y Aportaciones para los Sistemas de Educación Básica, Normal, Tecnológica y de Adultos.  
Nota: Las cifras totales pueden no coincidir debido al redondeo.  
Fuente: Elaborado por el CEFP con información de la SHCP.

Nota: La cifra total puede no coincidir debido al redondeo.  
Fuente: Elaborado por el CEFP con información de la SHCP.



III. Los recursos pagados a octubre de 2019 presentan son menores con relación a los recursos calendarizados a esa fecha para los Ramos 28 y 33, por 53 mil 447.7 mdp; es decir, una caída de 3.8 por ciento, ya que ambos conceptos reflejan disminuciones en los recursos pagados al periodo, de 4.8 y 2.6 por ciento, respectivamente.

### Calendarizado y Pagado del Ramo 28 y Ramo 33 a Octubre de 2019 (millones de pesos)



\*Incluye al Ramo 25, Previsiones y Aportaciones para los Sistemas de Educación Básica, Normal, Tecnológica y de Adultos.  
Nota: Las cifras totales puede no coincidir debido al redondeo.  
Fuente: Elaborado por el CEFP con información de la SHCP.

### Diferencia del Pagado contra el Calendarizado del Ramo 28 y Ramo 33 a Octubre de 2019 (millones de pesos)

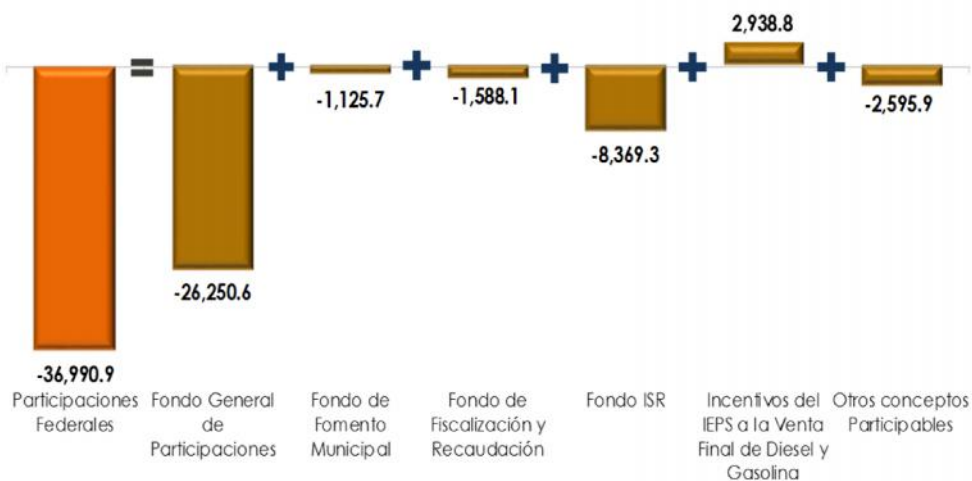


\*Incluye al Ramo 25, Previsiones y Aportaciones para los Sistemas de Educación Básica, Normal, Tecnológica y de Adultos.  
Nota: Las cifras totales puede no coincidir debido al redondeo.  
Fuente: Elaborado por el CEFP con información de la SHCP.

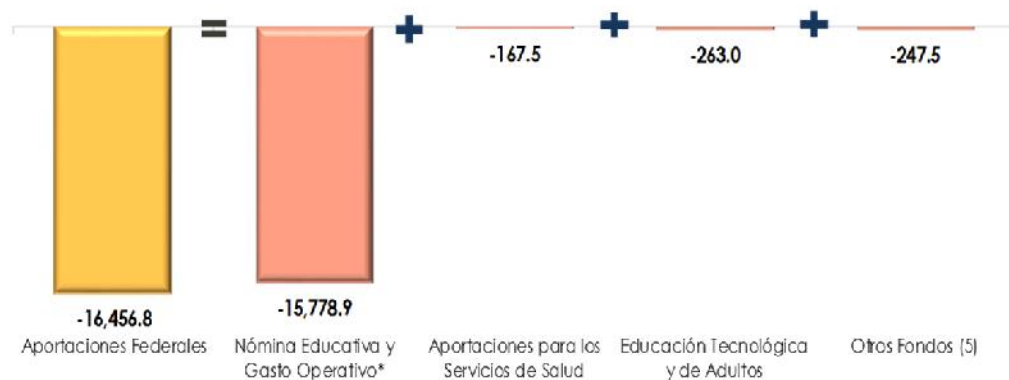


IV. Al cierre de octubre de 2019, las Participaciones pagadas comparadas con las calendarizadas son inferiores, principalmente, debido a los menores recursos en el Fondo General de Participaciones (-4.7%) y el Fondo ISR (-11.4%) . En lo relativo a las Aportaciones Federales pagadas también se presentan recursos inferiores a los programados, observándose en el FONE la mayor diferencia al registrar un contraste de -4.8 por ciento.

**Diferencia del Pagado contra el Calendarizado de Participaciones Federales por Fondo a Octubre de 2019**  
(millones de pesos)



**Diferencia del Pagado contra el Calendarizado de Aportaciones Federales por Fondo a Octubre de 2019**  
(millones de pesos)



Nota: La cifra total puede no coincidir debido al redondeo.  
Fuente: Elaborado por el CEFP con información de la SHCP.

\*Incluye al Ramo 25, Previsiones y Aportaciones para los Sistemas de Educación Básica, Normal, Tecnológica y de Adultos.  
Nota: Las cifras totales puede no coincidir debido al redondeo.  
Fuente: Elaborado por el CEFP con información de la SHCP.