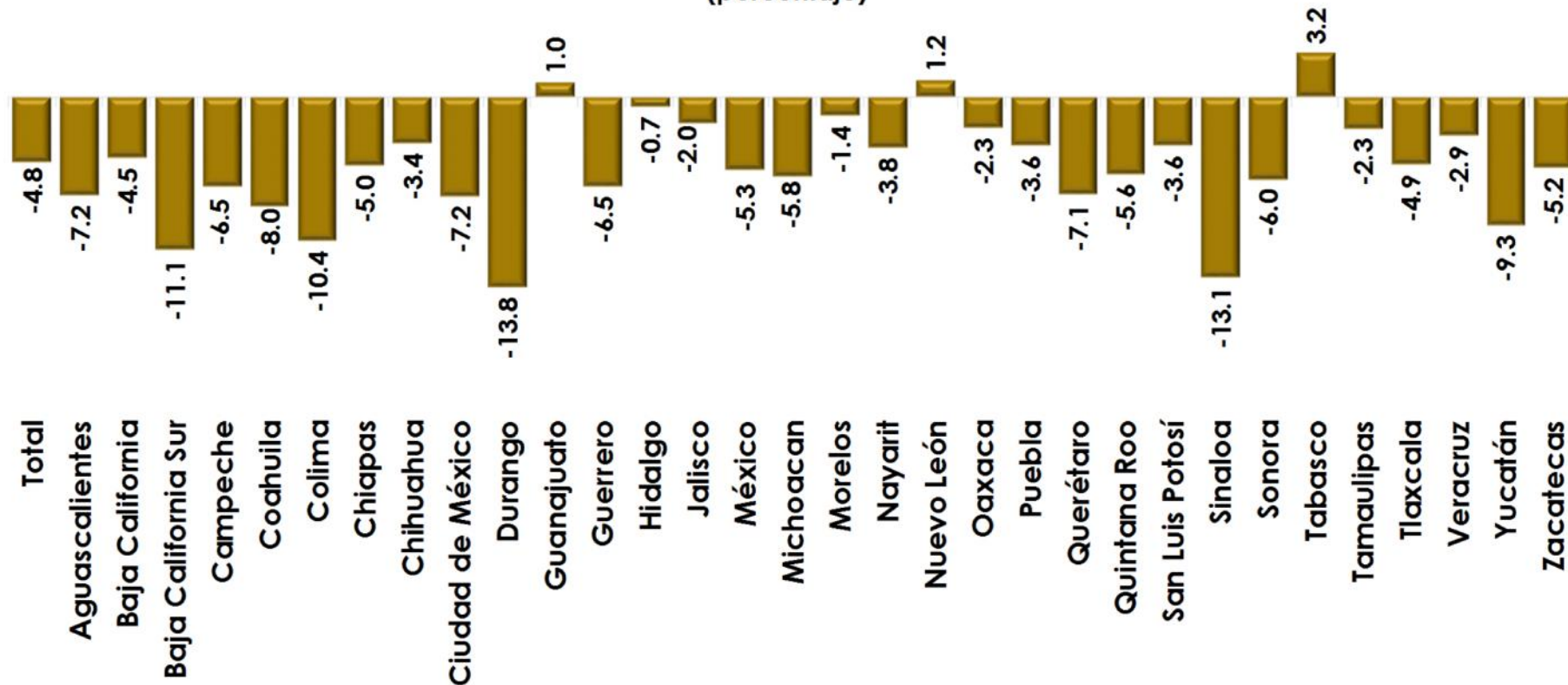




## Gasto Federalizado Pagado por Entidad Federativa, Enero-Octubre de 2019

I. Al cierre del décimo mes de 2019, únicamente 3 estados obtuvieron recursos de Gasto Federalizado pagado superiores respecto al mismo mes de 2018, siendo estos: Tabasco (2,686.8 mdp), Nuevo León (3,008.4 mdp) y Guanajuato (2,965.3 mdp). Del resto de los estados que reflejan caídas, el más sobresaliente es Durango al disminuir sus recursos en 2 mil 758.7 mdp, seguido de Sinaloa cuyos recursos bajaron 4 mil 238.0 mdp.

**Tasa de Crecimiento Real del Total del Gasto Federalizado pagado por Entidad Federativa a  
Octubre, 2018-2019  
(porcentaje)**

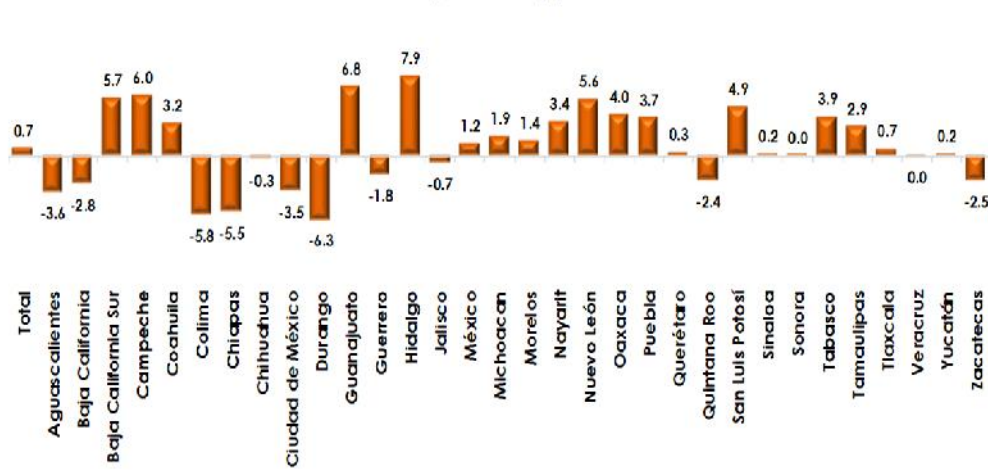


La cifra total puede no coincidir debido al redondeo.  
Fuente: Elaborado por el CEFP con información de la SHCP.

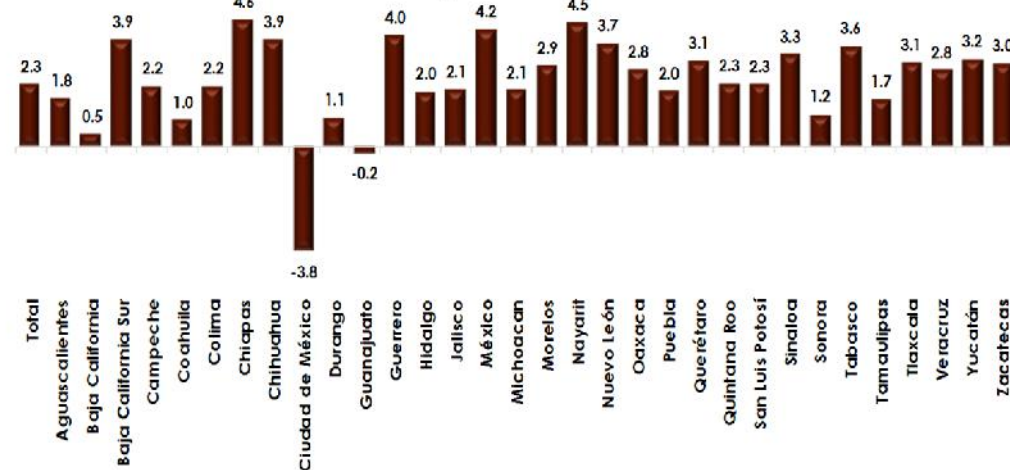


II. Al periodo referido, a pesar de que las Participaciones crecieron en términos reales el 0.7 por ciento con respecto al año anterior, el comportamiento de las entidades no fue homogéneo, ya que varias de ellas presentaron caídas en los recursos, dentro de las cuales, Durango presentó la mayor caída (-6.3% real) y en contraste Hidalgo reportó el mayor incremento (7.9% real) a esta fecha. Por el lado de las Aportaciones pagadas, lo más sobresaliente es que la Ciudad de México y Guanajuato presentan una disminución en el periodo (-3.8% y -0.2% real, respectivamente) y por el contrario Chiapas y Nayarit con el mayor crecimiento (4.6% y 4.5% real, respectivamente).

**Tasa de Crecimiento Real de las Participaciones Federales pagadas por Entidad Federativa a Octubre, 2018-2019 (porcentaje)**



**Tasa de Crecimiento Real de las Aportaciones Federales\* pagadas por Entidad Federativa a Octubre, 2018-2019 (porcentaje)**



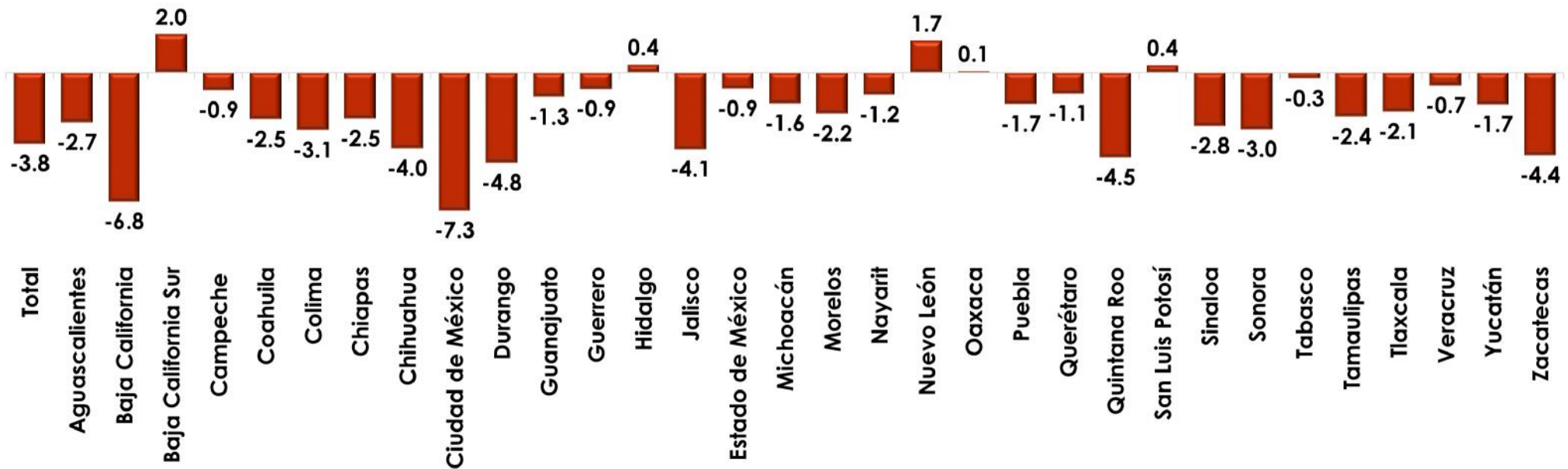
Nota: La cifra total puede no coincidir debido al redondeo.  
Fuente: Elaborado por el CEFP con información de la SHCP.

\* Incluye al Ramo 25 Previsiones y Aportaciones para los Sistemas de Educación Básica, Normal, Tecnológica y de Adultos.  
Nota: La cifra total puede no coincidir debido al redondeo.  
Fuente: Elaborado por el CEFP con información de la SHCP.



III. Al terminar el mes de octubre del año en curso, destaca que la mayoría de las entidades federativas tuvieron caída en el Gasto Federalizado pagado con relación al calendario correspondiente. Se puede observar que por un lado la Cdmx obtuvo la mayor caída en el periodo al disminuir sus recursos en 9 mil 341.6 mdp (-7.3%) y por otro sobresale Baja California Sur como el estado que más recursos obtuvo por 229.2 mdp (2.0%),

### Variación del Pagado contra el Calendarizado del Ramo 28 y Ramo 33 por Entidad Federativa a Octubre 2019 (porcentaje)



Nota: La cifra total puede no coincidir debido al redondeo.

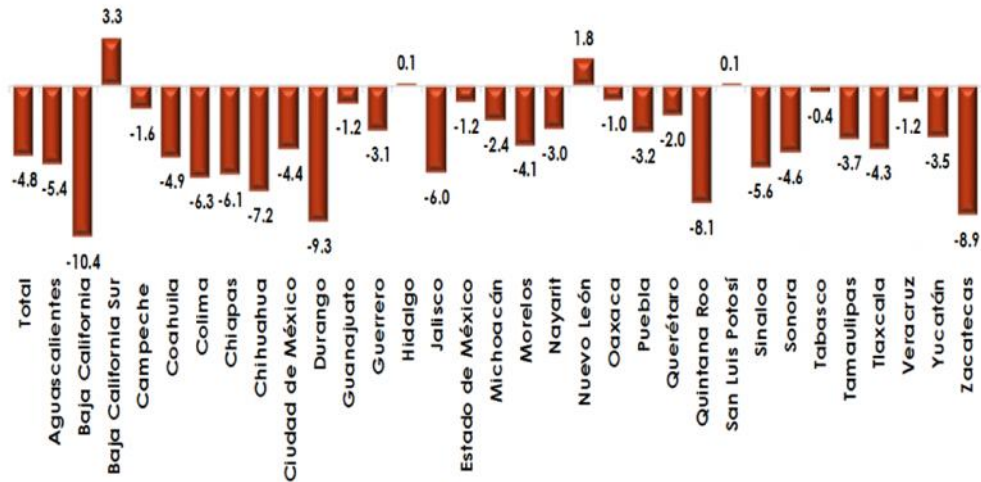
Fuente: Elaborado por el CEFP con información de la SHCP.





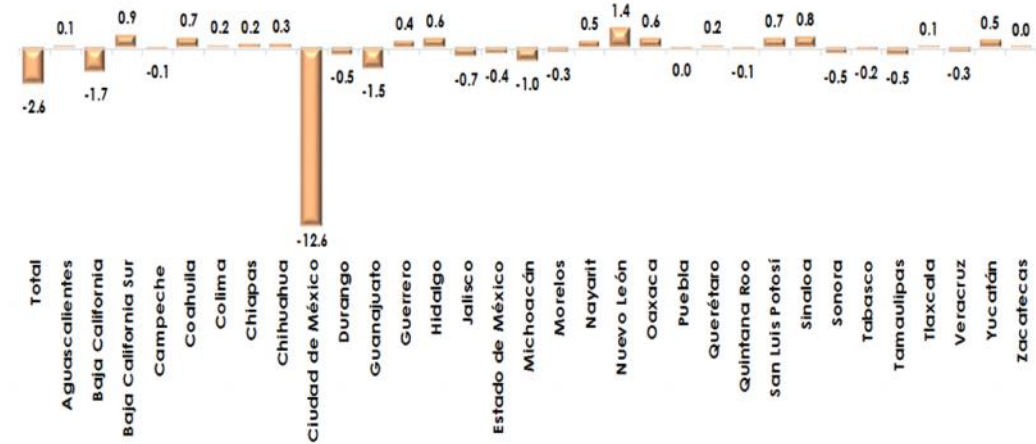
IV. A la fecha sujeta a revisión, en el tema de Participaciones se puede observar que al hacer la comparación de los recursos pagados con los recursos calendarizados, se tiene que Baja California Sur fue la entidad que más creció (3.3%) y Baja California la que más cayó (-10.4%). Lo más destacado en las Aportaciones Federales, es la Cdmx al caer en 12.6 por ciento los recursos pagados. Caso contrario, Nuevo León muestra un crecimiento de 1.4 por ciento.

**Variación del Pagado contra el Calendarizado de Participaciones Federales por Entidad Federativa a Octubre 2019**  
(porcentaje)



Nota: La cifra total puede no coincidir debido al redondeo.  
Fuente: Baborado por el CEFP con información de la SHCP.

**Variación del Pagado contra el Calendarizado de las Aportaciones Federales\* por Entidad Federativa a Octubre 2019**  
(porcentaje)



\*Incluye al Ramo 25, Previsiones y Aportaciones para los Sistemas de Educación Básica, Normal, Tecnológica y de Adultos.  
Nota: La cifra total puede no coincidir debido al redondeo.  
Fuente: Baborado por el CEFP con información de la SHCP.