

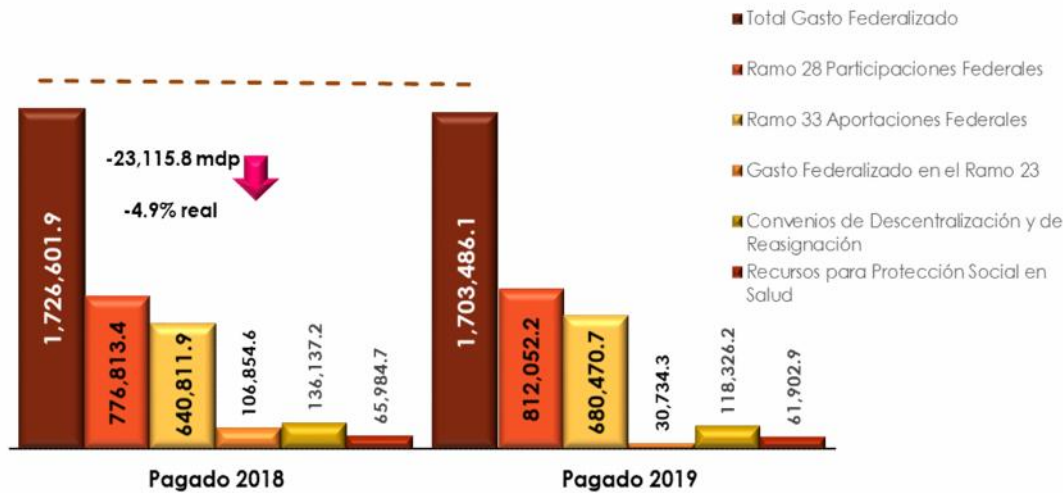


Gasto Federalizado Pagado, Enero-Noviembre 2019

I. En los meses de enero a noviembre de 2019, el Gasto Federalizado pagado continuó con las disminuciones respecto al mismo periodo del año anterior, al registrar una caída de 23 mil 115.8 millones de pesos (mdp), cifra que significa 4.9 por ciento real. La mayor reducción se identifica en los recursos del ramo 23 que se destinan al Gasto Federalizado, al contabilizar 76 mil 120.4 mdp menos en relación al mismo periodo de 2018. Asimismo, las asignaciones a los Convenios de Descentralización y Reasignación, así como las de Protección Social en Salud contribuyeron con la reducción, al mostrar montos menores por debajo a los pagados al mes de noviembre, por lo que presentaron bajas en términos reales de -16.2 y -9.5 por ciento, respectivamente. Por parte de los cambios positivos, se observó que las Participaciones tuvieron un mínimo crecimiento real de 0.8 por ciento, en tanto las Aportaciones Federales lo hicieron en 2.4 por ciento real.

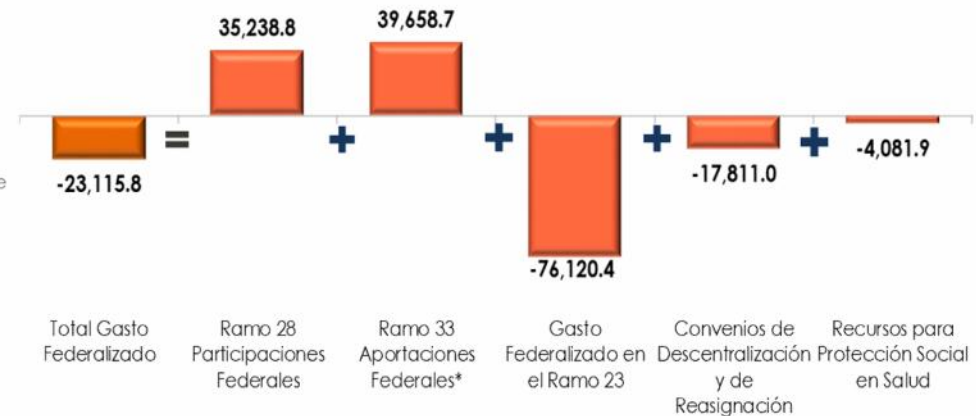
Gasto Federalizado Pagado a Noviembre, 2018-2019

(millones de pesos)



Variación Anual del Gasto Federalizado Pagado por Concepto a Noviembre, 2018-2019

(millones de pesos)



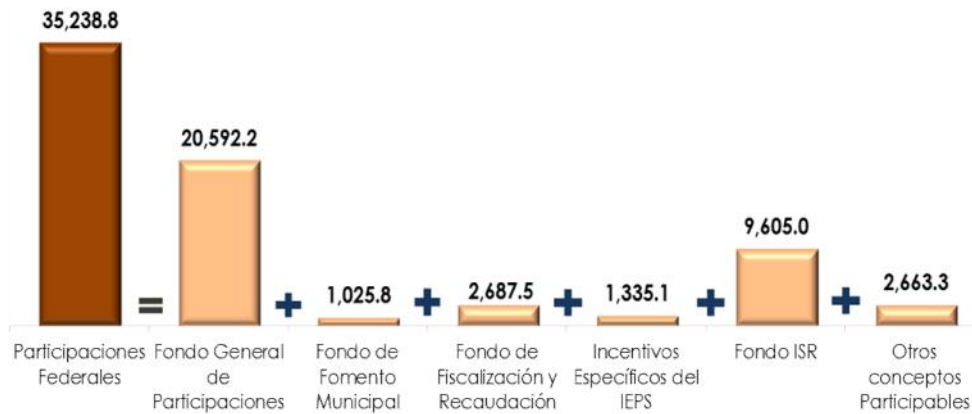
Nota: Los totales pueden no coincidir, debido al redondeo.
Fuente: Elaborado por el CEFP con información de la SHCP.

*Incluye al Ramo 25, Previsiones y Aportaciones para los Sistemas de Educación Básica, Normal, Tecnológica y de Adultos.
Nota: Las cifras totales pueden no coincidir debido al redondeo.
Fuente: Elaborado por el CEFP con información de la SHCP.



II. Los montos de los fondos que integran las Participaciones Federales, en su mayoría observaron crecimientos al mes de noviembre comparándolos con el mismo periodo del año anterior. Destacan por el monto pagado, los fondos General de Participaciones y del Impuesto Sobre la Renta que de manera conjunta suman 30 mil 197.2 mdp, cifra que representa el 85.7 por ciento de la variación total de las Participaciones. Respecto a los fondos de las Aportaciones Federales, se observaron crecimientos en valores absolutos, siendo el de mayor importe el FAIS con un aumento de 9 mil 750.4 mdp (9.2% real); sin embargo, algunos conceptos reflejan caídas en términos reales, siendo el FAETA la mayor en este periodo, con una baja del 1.3 por ciento real.

Variación Anual de las Participaciones Federales Pagadas por Fondo a Noviembre, 2018-2019
(millones de pesos)



Variación Anual de las Aportaciones Federales Pagadas por Fondo a Noviembre, 2018-2019
(millones de pesos)



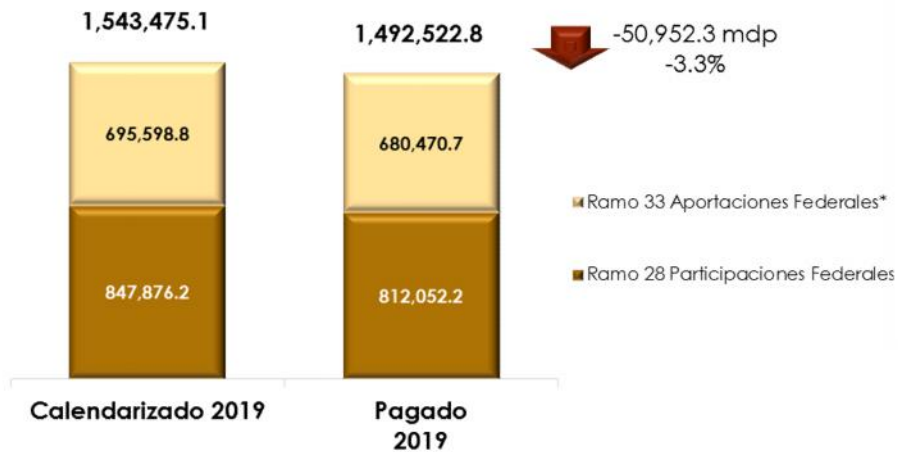
Nota: La cifra total puede no coincidir debido al redondeo.
Fuente: Elaborado por el CEFP con información de la SHCP.

*Incluye al Ramo 25, Previsiones y Aportaciones para los Sistemas de Educación Básica, Normal, Tecnológica y de Adultos.
Nota: Las cifras totales pueden no coincidir debido al redondeo.
Fuente: Elaborado por el CEFP con información de la SHCP.



III. La suma de los montos pagados a noviembre de las Participaciones y Aportaciones Federales, son menores a los recursos calendarizados en -3.3 por ciento. Para el Ramo 28, el diferencial ascendió a 35 mil 824.1 mdp que representa una caída de -4.2 por ciento, en tanto para el Ramo 33, presentó una variación absoluta negativa de 15 mil 128.2 mdp y una porcentual de -2.2 por ciento.

Calendarizado y Pagado del Ramo 28 y Ramo 33 a Noviembre de 2019
(millones de pesos)



*Incluye al Ramo 25, Previsiones y Aportaciones para los Sistemas de Educación Básica, Normal, Tecnológica y de Adultos.
Nota: Las cifras totales puede no coincidir debido al redondeo.
Fuente: Elaborado por el CEFP con información de la SHCP.

Diferencia del Pagado contra el Calendarizado del Ramo 28 y Ramo 33 a Noviembre de 2019
(millones de pesos)



*Incluye al Ramo 25, Previsiones y Aportaciones para los Sistemas de Educación Básica, Normal, Tecnológica y de Adultos.
Nota: Las cifras totales puede no coincidir debido al redondeo.
Fuente: Elaborado por el CEFP con información de la SHCP.

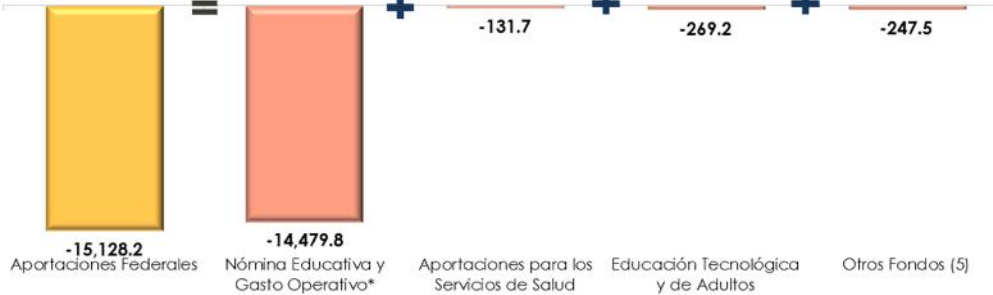


IV. Al finalizar noviembre 2019, el comparativo de las Participaciones pagadas con las calendarizadas mostraron una reducción, derivada principalmente de la diferencia en el Fondo General de Participaciones (-4.9%) y el Fondo ISR (-3.5%), sin embargo, los Incentivos del IEPS a la Venta Final de Diesel y Gasolina registraron un crecimiento de 15.3 por ciento. De manera similar, las Aportaciones Federales también presentaron una baja, observándose en el FONE la mayor diferencia entre los recursos pagados con relación a los recursos calendarizados al alcanzar una variación negativa de -4.0 por ciento.

Diferencia del Pagado contra el Calendarizado de Participaciones Federales por Fondo a Noviembre de 2019
(millones de pesos)



Diferencia del Pagado contra el Calendarizado de Aportaciones Federales por Fondo a Noviembre de 2019
(millones de pesos)



*Incluye al Ramo 25. Previsiones y Aportaciones para los Sistemas de Educación Básica, Normal, Tecnológica y de Adultos.
Nota: Las cifras totales puede no coincidir debido al redondeo.
Fuente: Elaborado por el CEFP con información de la SHCP.

Nota: La cifra total puede no coincidir debido al redondeo.
Fuente: Elaborado por el CEFP con información de la SHCP.