



Ingresos del sector público, enero - diciembre 2019

31 de enero de 2020

Ingresos Presupuestarios

(Millones de pesos, diferencia respecto al programado* y tasa de crecimiento real anual)

5,384,289



1.6%

*86,100 mdp más

Ingresos Petroleros

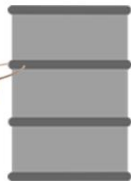
955,055

-5.8%

*89,902 mdp menos



Precio
55.2 dpb
0.7%



Producción
1,679 mdb
-7.9%

Gobierno Federal



431,896
-23.1%

* 1,160 mdp menos



523,132
15.6%

Ingresos No Petroleros



4,429,234

(3.3%)

* 176,003 mdp más

Gobierno Federal

3,574,157 (3.6%) * 142,455 mdp más

ISR 1,686,618 **(-2.2%)**

IVA 933,327 **(-2.3%)**

IEPS 460,496 **(27.9%)**

Otros 122,183 **(-8.2%)**

Tributarios
3,202,624
(0.9%)

* 108,750 mdp menos

No Tributarios

371,534
(34.0%)

* 251,215 mdp más

Derechos
82,997 **(24.5%)**

Otros
10,470 **(2.2%)**

Aprovechamientos
278,067 **(38.8%)**

Organismos y Empresas Productivas del Estado

* 33,538 mdp más

855,077 (2.3%)



428,526
1.1%



381,535
6.6%



45,016
-17.5%



Deuda Bruta del Sector Público, Diciembre 2019

31 de enero de 2020

infdpie / 099 / 2019

Deuda Total

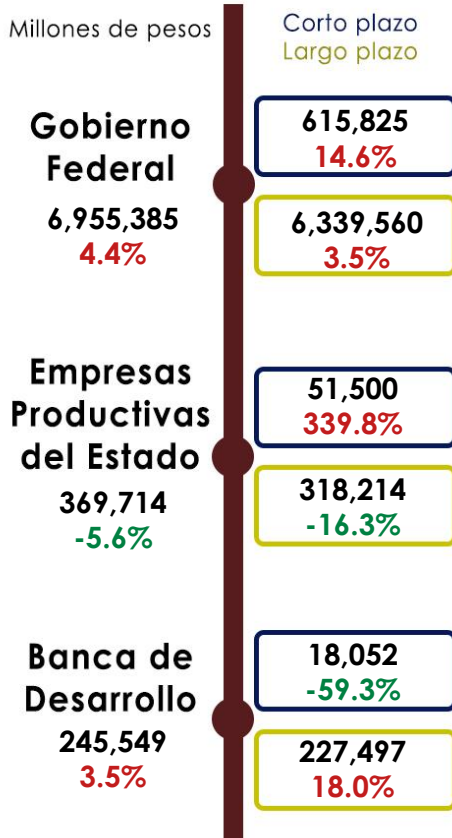
millones de pesos

11,427,965
0.1%

Interna

7,570,648 mdp
3.8%

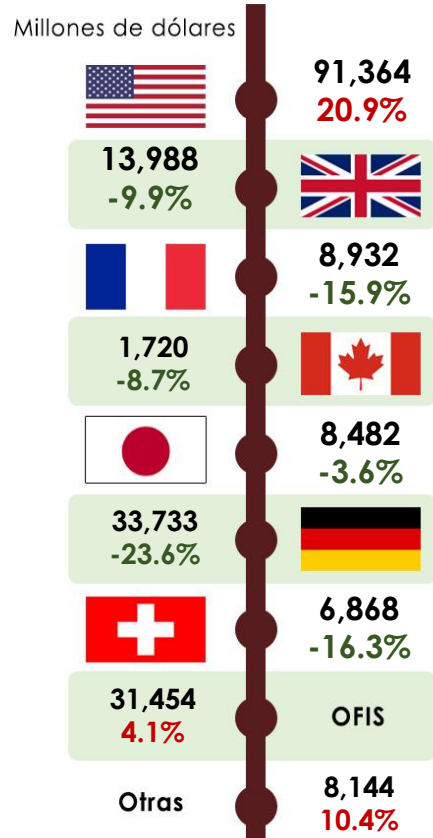
Por usuario y plazo de
vencimiento



Externa

3,857,317 mdp
-6.6%

Por país acreedor
204,684 (1.2%)



** mdd: Millones de dólares

* mdp: Millones de pesos

Endeudamiento

