



# Gasto Neto, Gasto Programable y No Programable, Enero 2020

(Millones de pesos y variaciones reales 2020-2019)

Al cierre de enero, el Gasto Neto resultó menor al aprobado en 34 mil 307.9 mdp, a causa del rezago de 5.1% en el Gasto Programable y de 9.5% en el No Programable.

**-3.9%**

Variación Real

**Gasto Neto**

**504,144.7**

Observado Enero

93.6

**Gasto Programable\***

**360,051.2**

**-4.9%**

94.9

Observado Enero

Variación Real

+

90.5

**Gasto No Programable**

**-1.1%**

**144,093.5**

Variación Real

Observado Enero

**Participaciones**

**73,391.2**

Observado Enero

97.6

**ADEFAS**

**7,460.3**

Observado Enero

34.7

**-0.7%**  
Variación Real

**Costo Financiero**

**63,242.0**

Observado Enero

**-8.0%**  
Variación Real

101.1

**142.0%**  
Variación Real

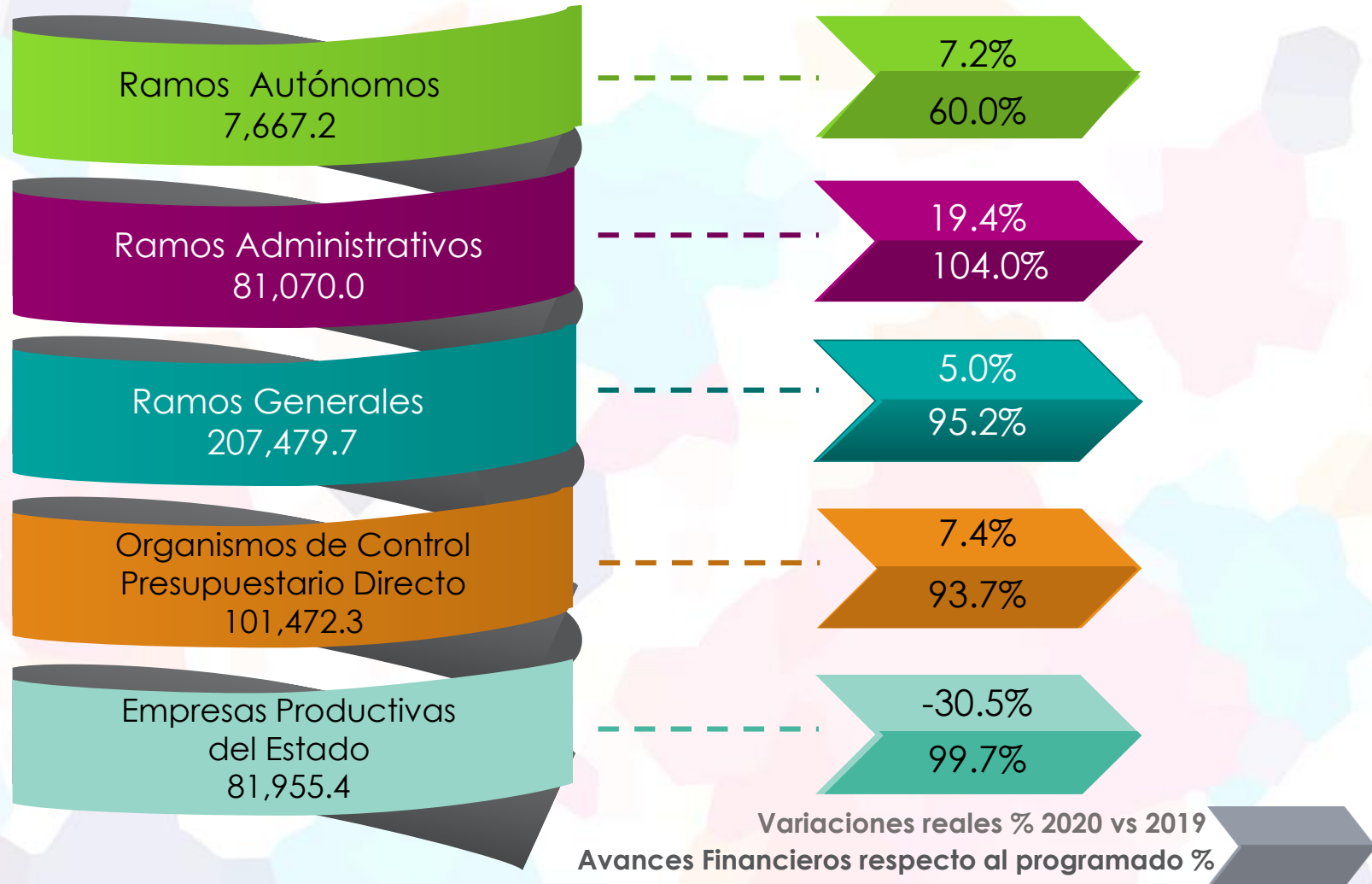
○ = Avance % al Periodo

\*El monto programado difiere del calendarizado mensual publicado por la SHCP.



## Gasto Programable Observado en Clasificación Administrativa, Enero 2020

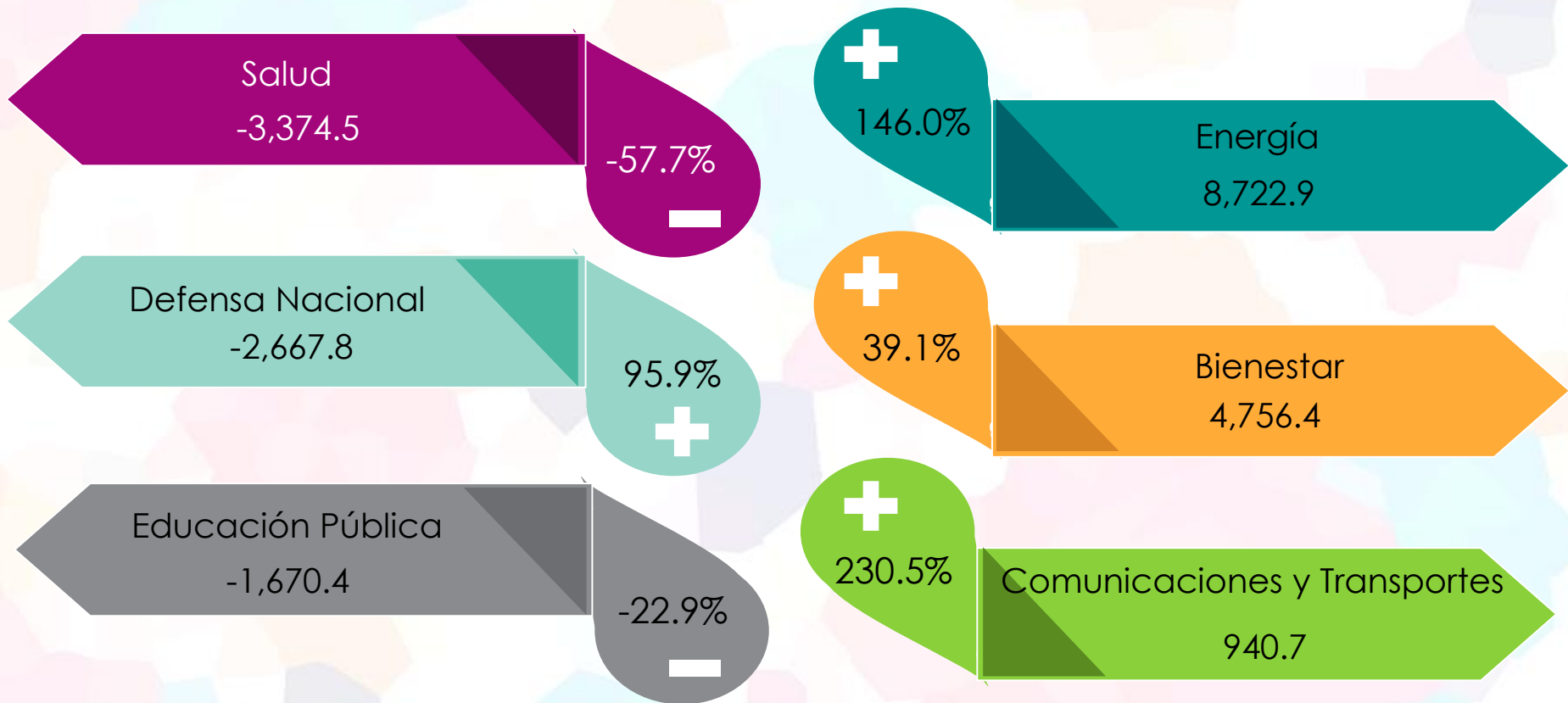
(Millones de pesos y variaciones reales porcentuales 2020 vs 2019)





## Ramos Administrativos, principales variaciones observado vs programado, Enero 2020

(Millones de pesos y variaciones reales porcentuales respecto a 2019)





# Gasto Programable en Clasificación Económica, Enero 2020

(Millones de pesos y variaciones reales 2020-2019)

## Gasto Corriente\*

**284,794.1**  
Observado Enero

**-3.7%**  
Variación Real

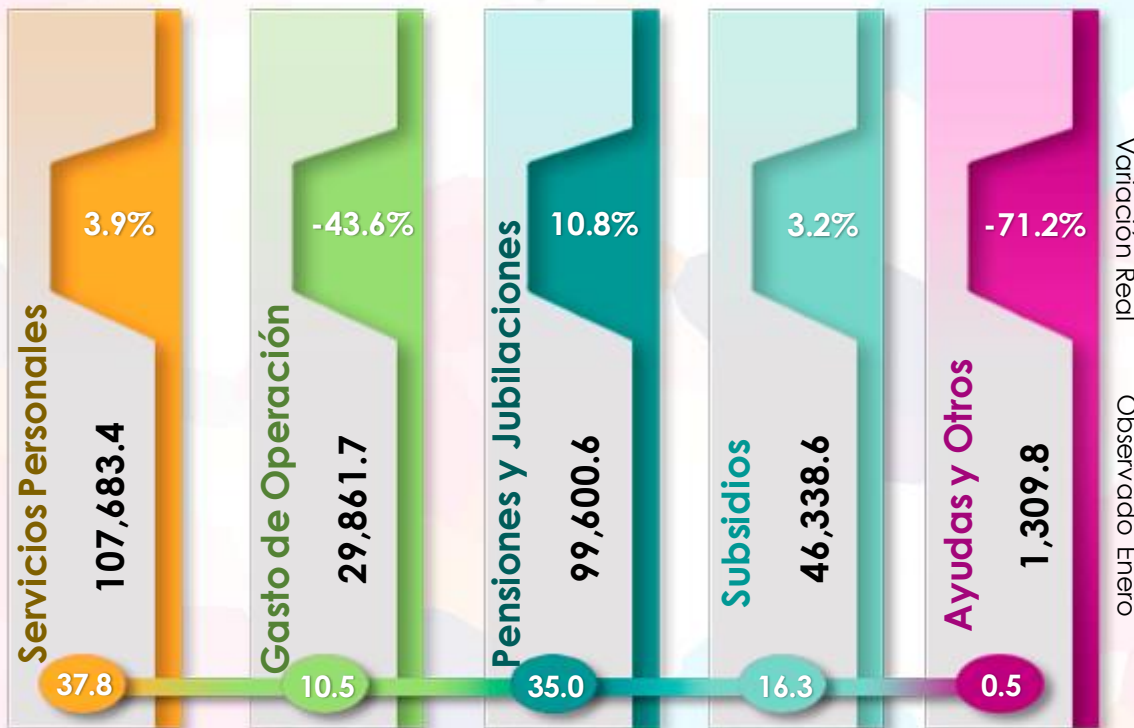
79.1

## Gasto de inversión

**75,257.1**  
Observado Enero

**-9.1%**  
Variación Real

20.9



○ = Estructura Porcentual (%).

\*Incluye Pensiones y Jubilaciones