

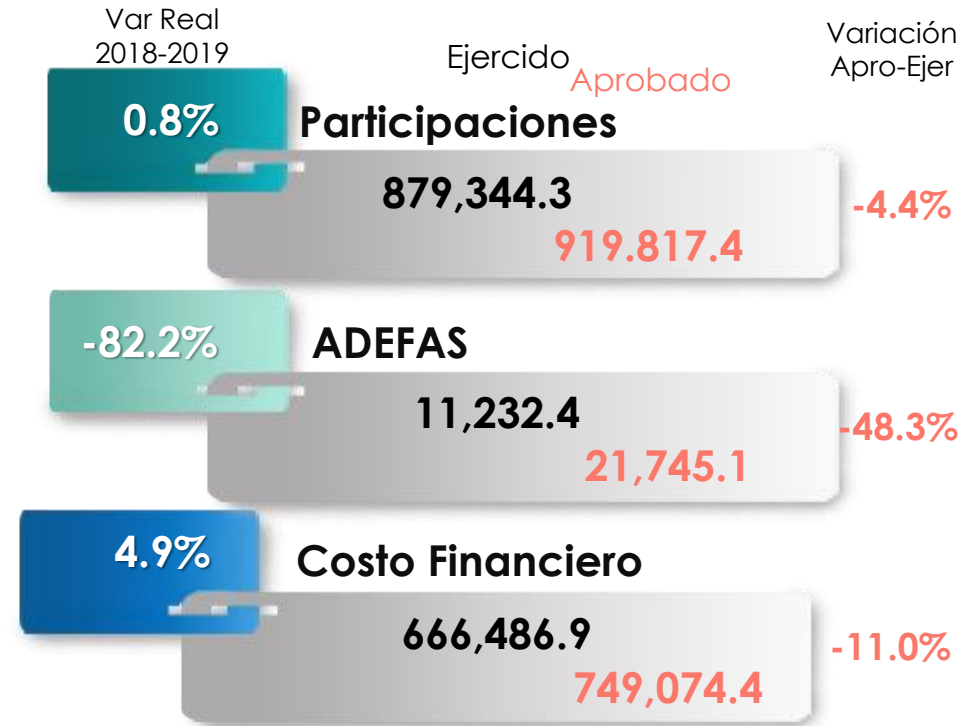
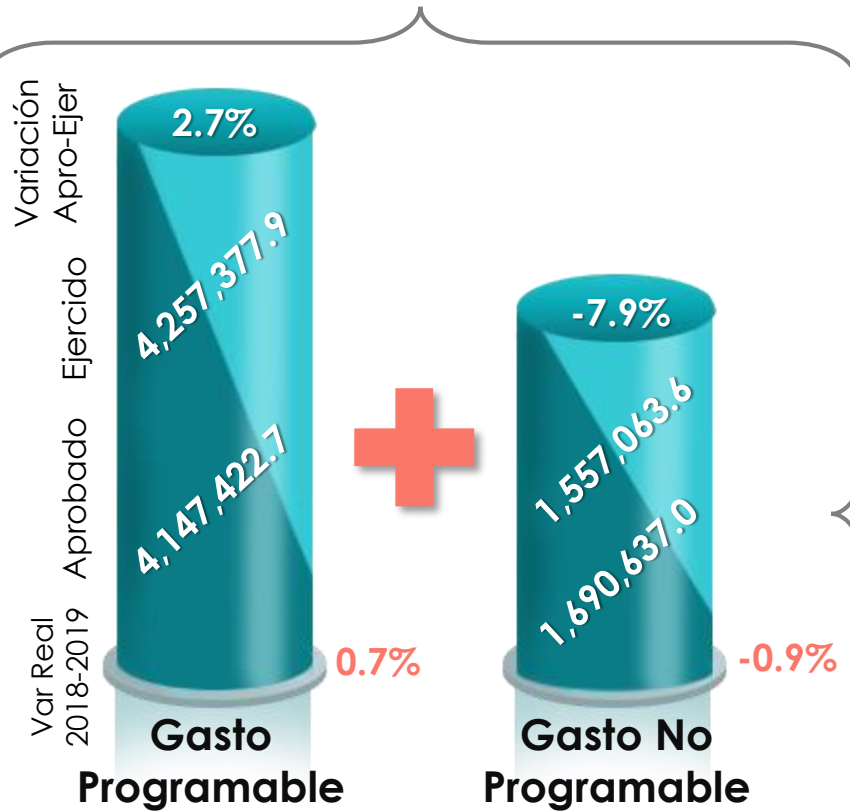


Cuenta Pública 2019, Gasto Neto, Programable y No Programable

(Millones de pesos y porcentajes)

Variación Apro-Ejer	-0.4%	Gasto Neto	
		5,814,441.5	Ejercido
Var Real 2018-2019	0.3%	5,838,059.7	Aprobado

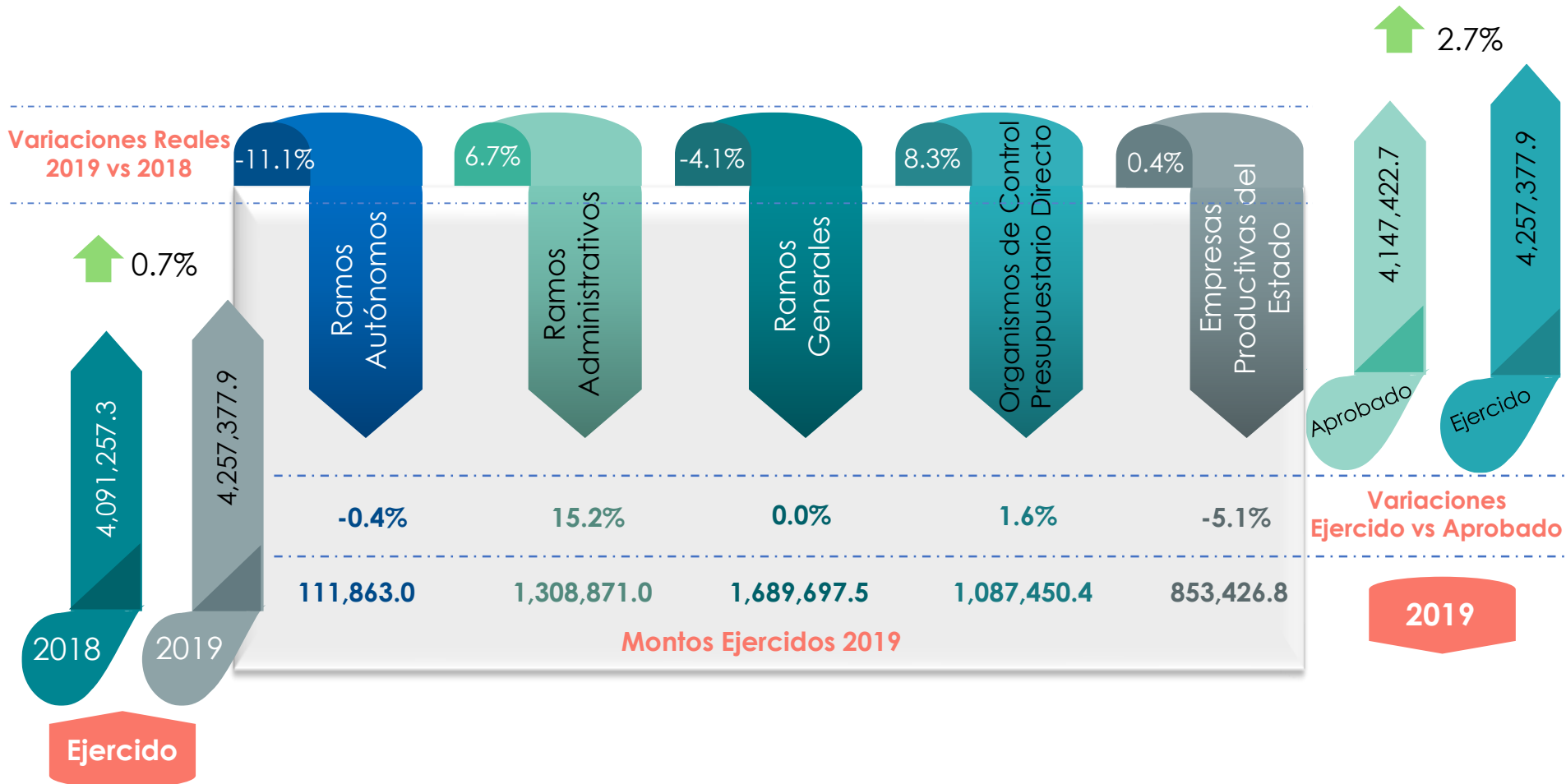
El gasto Neto total ejercido en 2019 fue menor al aprobado en 0.4% y superior al año previo em 0.3% real. Con referencia al PIB, El gasto Neto representó 24.0% porcentaje mayor en 0.1 punto con referencia la 2018.





Cuenta Pública 2019, Gasto Programable en Clasificación Administrativa

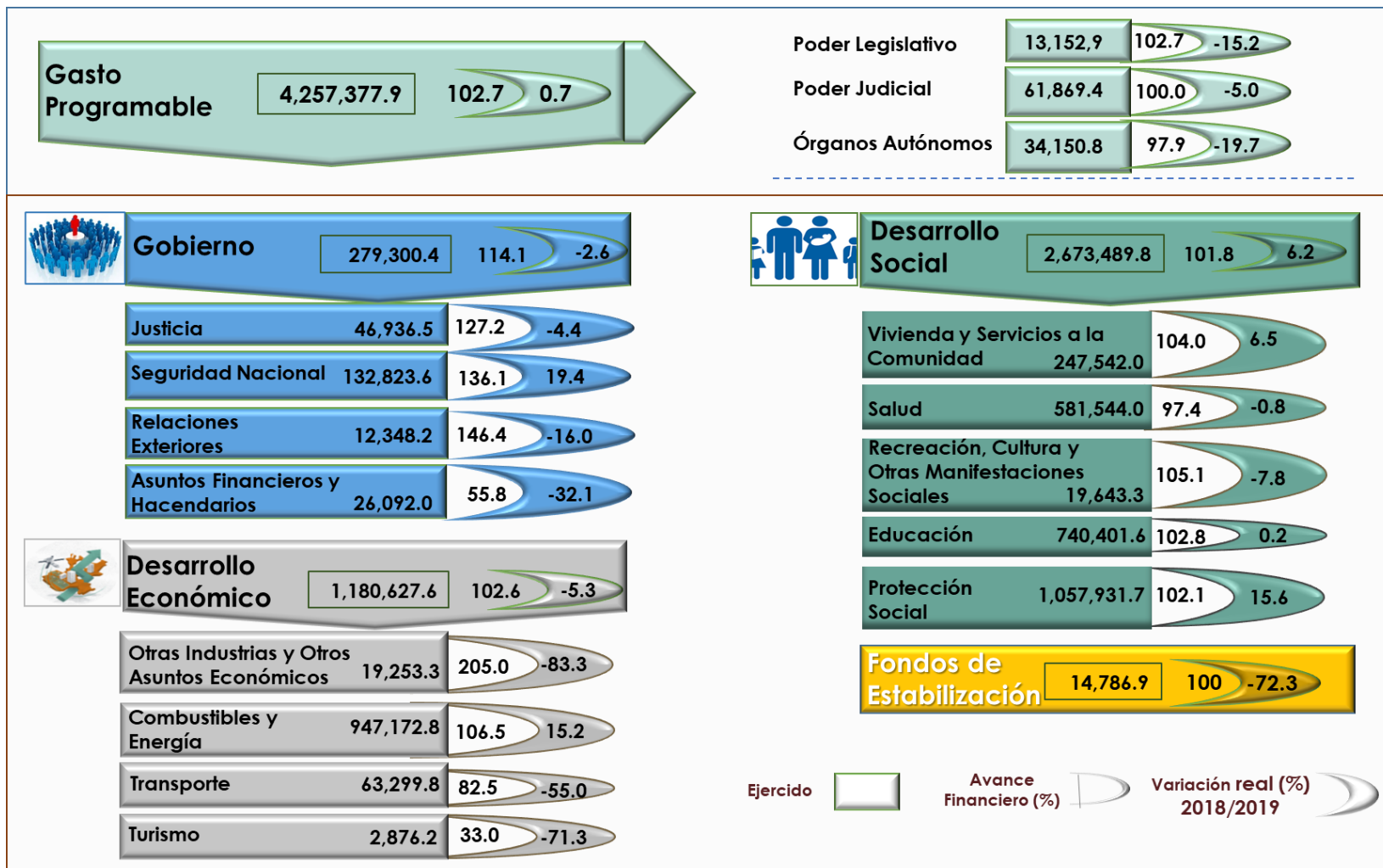
(Millones de pesos y porcentajes)





Gasto Programable en Clasificación Funcional, Cuenta Pública 2019

(millones de pesos y porcentajes)





Cuenta Pública 2019, Gasto Programable en Clasificación Económica

(Millones de pesos y porcentajes)

1.3%

Gasto Corriente*

Var Real
2018-2019

3,517,944.2 Ejercido
3,431,793.8 Aprobado

2.5%
Variación
Apro-Ejer

-2.1%

Gasto de Inversión

Var Real
2018-2019

739,433.8 Ejercido
715,628.9 Aprobado

3.3%
Variación
Apro-Ejer

Variación
Apro-Ejer

Ejercido

Aprobado

-2.0%

1,222,803.8

1,248,376.5

-4.8%

509,138.7

534,639.6

17.9%

909,215.2

771,313.6

-0.1%

876,786.5

877,464.1

-15.9%

544,485.6

647,393.9

27.1%

28,353.2

22,306.5

262.7%

166,595.1

45,928.5

Var Real
2018-2019

-2.6%

**Servicios
Personales**

7.9%

Subsidios

-1.7%

**Gastos de
Operación**

7.1%

**Pensiones y
Jubilaciones**

-3.8%

**Inversión
Física**

-64.8%

Subsidios

52.6%

**Otros de
Inversión**

*Incluye Pensiones y Jubilaciones