

CGPE 2021: Marco Macroeconómico 2020-2021e

PIB

(var. % real anual)

Inflación

(var. % anual)

Tipo de cambio

(promedio, \$/dlr)

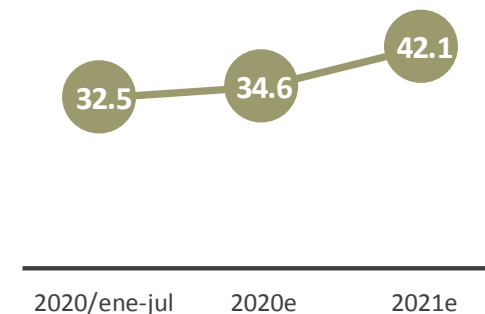
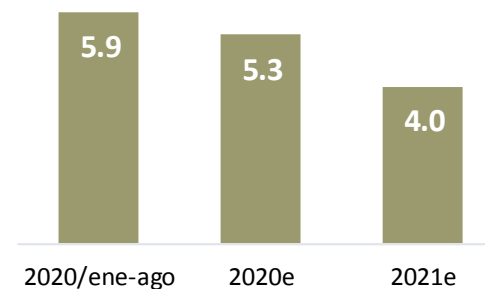
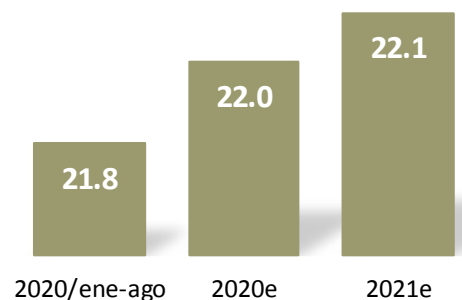
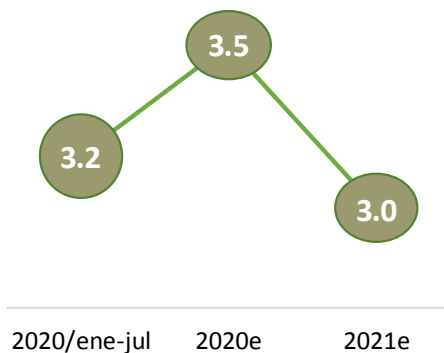
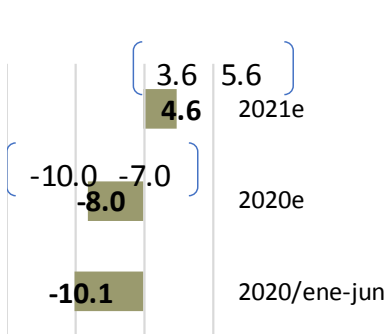
CETES a 28 días

(promedio, %)

Mezcla Mexicana

de Exportación

(dólares por barril)



Cuenta Corriente

	Observado*	2020e	2021e
millones de dólares	-2,292	-6,739	-22,842
% de PIB	-0.4	-0.6	-2.0

*Ene-junio 2020.

Variables de Apoyo

	Observado	2021e	2022e
PIB de EE.UU. (crecimiento % real anual)	-31.7*	-5.0	3.8
Producción Industrial de EE.UU. (crecimiento % real)	-8.1**	-8.4	3.4
Inflación de EE.UU. (promedio)	1.2**	0.9	1.4

*Segundo Trimestre de 2020.

**Ene-jul 2020.

e/ Cifras estimadas.

Fuente: SHCP, Criterios Generales de Política Económica, 2021; INEGI y Banxico.



CÁMARA DE
DIPUTADOS

CEFP
Centro de Estudios de las Finanzas Públicas