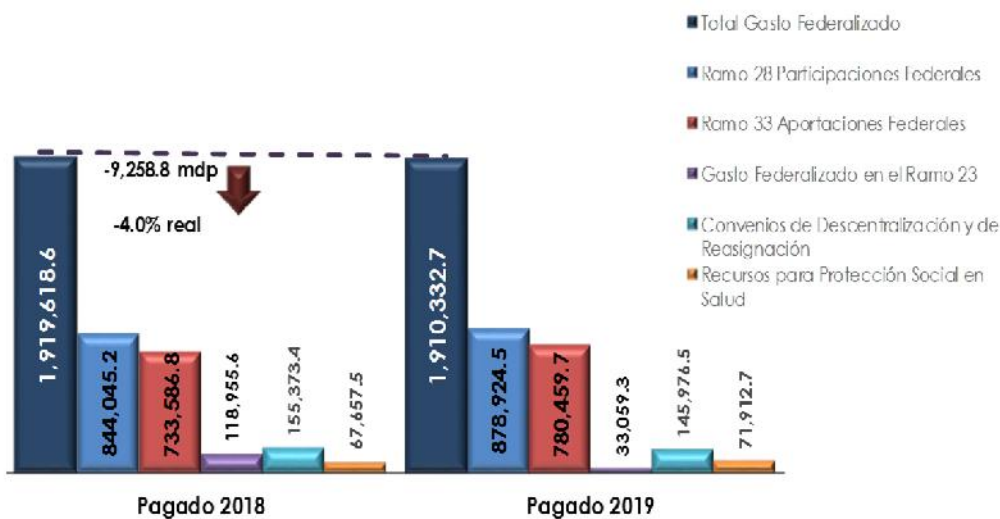




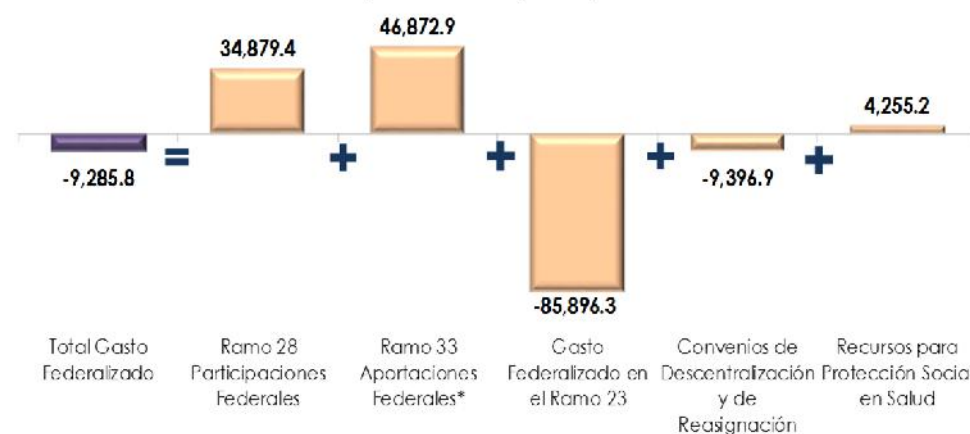
Gasto Federalizado Pagado, Enero-Diciembre 2019

I. Al cierre del ejercicio 2019, el Gasto Federalizado presentó una caída de 4.0 por ciento real, con respecto al mismo periodo del año anterior. De sus cinco componentes, la mayor caída en términos absolutos, la presentó el Ramo 23, al registrar una baja en sus recursos de 85 mil 896.3 mdp (-73.2% real), seguido de los Convenios de Descentralización y Reasignación cuyos recursos disminuyeron 9 mil 396.9 mdp (-9.3% real), estas caídas no lograron ser compensadas por los incrementos registrados en el resto de los componentes del Gasto Federalizado, principalmente de las Participaciones y Aportaciones Federales que crecieron el 0.5 y 2.7 por ciento real, respectivamente.

Gasto Federalizado Pagado a Diciembre, 2018-2019
(millones de pesos)



Variación Anual del Gasto Federalizado Pagado por Concepto a Diciembre, 2018-2019
(millones de pesos)



* Incluye al Ramo 25. Previsiones y Aportaciones para los Sistemas de Educación Básica, Normal, Tecnológica y de Adultos.
Nota: Las cifras totales pueden no coincidir debido al redondeo.
Fuente: Elaborado por el CEFP con información de la SHCP.

Nota: Los totales pueden no coincidir, debido al redondeo.
Fuente: Elaborado por el CEFP con información de la SHCP.



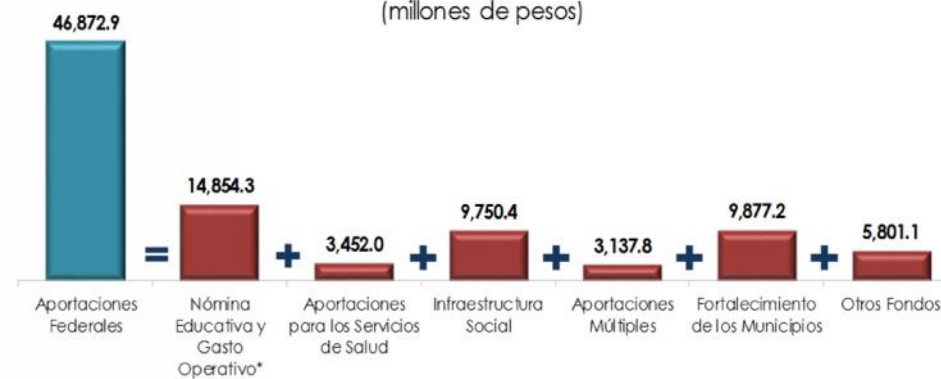
II. A diciembre 2019, la mayoría de los fondos que forman las Participaciones Federales presentaron incrementos en sus recursos, en términos absolutos respecto al mismo periodo del año previo, donde destaca el aumento del Fondo General de Participaciones en 18 mil 167.4 mdp; dichos recursos adicionales representaron el -0.6 por ciento real. En cuanto a las Aportaciones, todos sus fondos observaron crecimientos en valores absolutos, destacando el FONE, el FAIS y el FORTAMUNDF; sin embargo, en términos reales, el FASP y el FAETA cayeron casi en la misma proporción, esto es el 0.6 y 0.7 por ciento respectivamente. Es importante señalar que el FAIS, el FAM, el FORTAMUNDF y el FAFEF crecieron el 9.3 por ciento real.

Variación Anual de las Participaciones Federales Pagadas por Fondo a Diciembre, 2018-2019
(millones de pesos)



Nota: La cifra total puede no coincidir debido al redondeo.
Fuente: Elaborado por el CEFP con información de la SHCP.

Variación Anual de las Aportaciones Federales Pagadas por Fondo a Diciembre, 2018-2019
(millones de pesos)

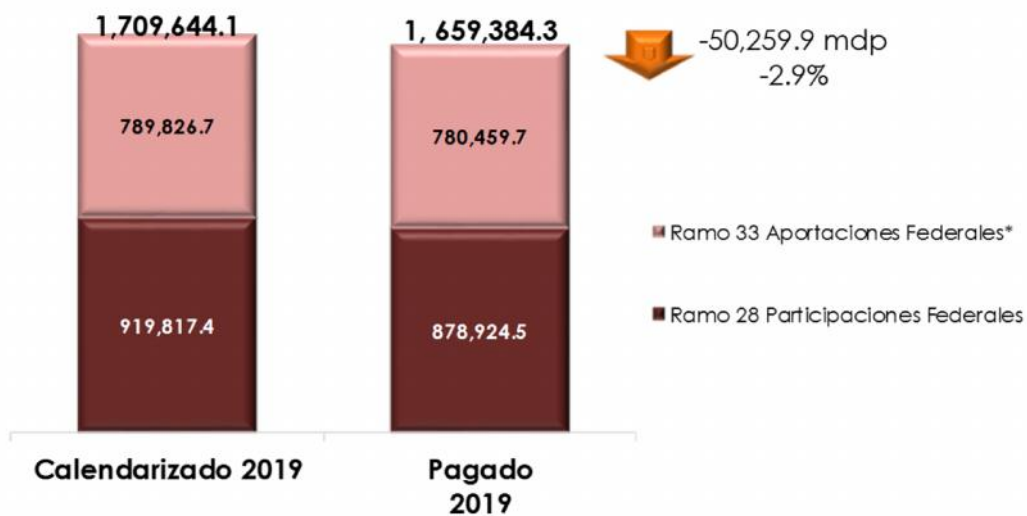


* Incluye al Ramo 25, Previsiones y Aportaciones para los Sistemas de Educación Básica, Normal, Tecnológica y de Adultos.
Nota: Las cifras totales pueden no coincidir debido al redondeo.
Fuente: Elaborado por el CEFP con información de la SHCP.



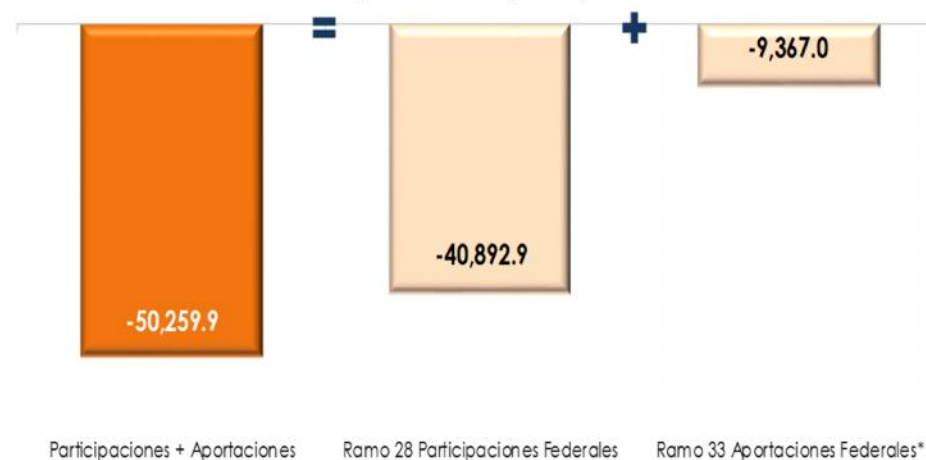
III. Al cierre del ejercicio 2019, se observa un decremento entre los recursos pagados a través de los Ramos 28 y 33 respecto a los recursos calendarizados por 50 mil 259.9 mdp; es decir, una caída de -2.9 por ciento, debido a que ambos Ramos reportaron menores recursos pagados en 4.4 y 1.2 por ciento, respectivamente.

Calendarizado y Pagado del Ramo 28 y Ramo 33 a Diciembre de 2019 (millones de pesos)



*Incluye al Ramo 25, Previsiones y Aportaciones para los Sistemas de Educación Básica, Normal, Tecnológica y de Adultos.
Nota: Las cifras totales puede no coincidir debido al redondeo.
Fuente: Elaborado por el CEFP con información de la SHCP.

Diferencia del Pagado contra el Calendarizado del Ramo 28 y Ramo 33 a Diciembre de 2019 (millones de pesos)

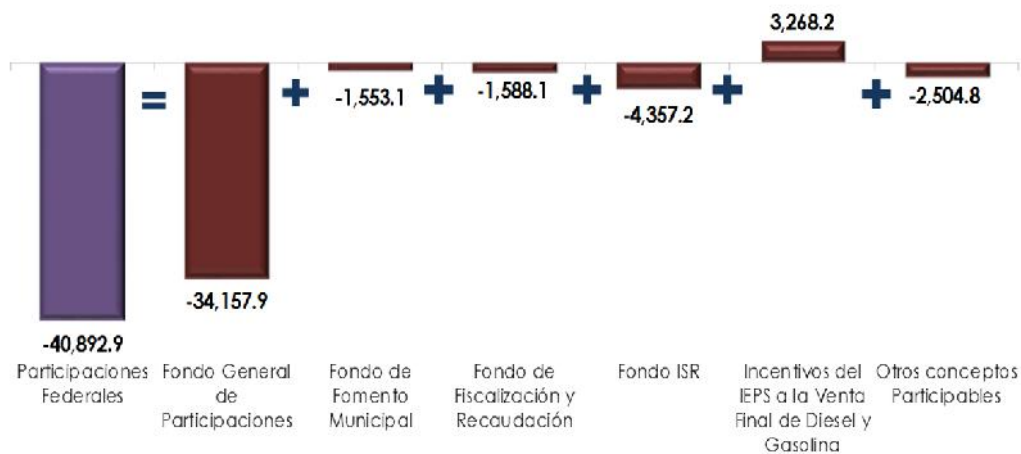


*Incluye al Ramo 25, Previsiones y Aportaciones para los Sistemas de Educación Básica, Normal, Tecnológica y de Adultos.
Nota: Las cifras totales puede no coincidir debido al redondeo.
Fuente: Elaborado por el CEFP con información de la SHCP.



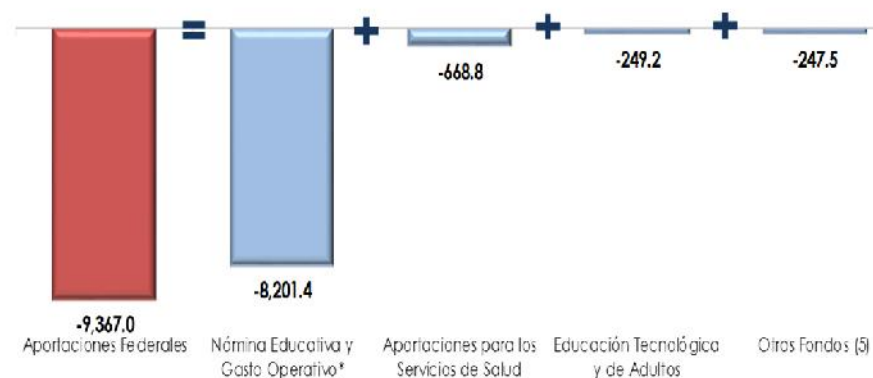
IV. Al cierre del cuarto trimestre del año, las Participaciones pagadas comparadas con las calendarizadas a diciembre de 2019 muestran una disminución, derivada principalmente, a la caída que refleja en el pago de recursos el Fondo General de Participaciones (-5.2%) y el Fondo ISR (-5.0%). En la baja que presentan los recursos pagados con relación a los recursos calendarizados en las Aportaciones Federales, destaca la disminución del FONE (-1.9%).

Diferencia del Pagado contra el Calendarizado de Participaciones Federales por Fondo a Diciembre de 2019
(millones de pesos)



Nota: La cifra total puede no coincidir debido al redondeo.
Fuente: Elaborado por el CEFP con información de la SHCP.

Diferencia del Pagado contra el Calendarizado de Aportaciones Federales por Fondo a Diciembre de 2019
(millones de pesos)



*Incluye al Ramo 25. Previsiones y Aportaciones para los Sistemas de Educación Básica, Normal, Tecnológica y de Adultos.
Nota: Las cifras totales pueden no coincidir debido al redondeo.
Fuente: Elaborado por el CEFP con información de la SHCP.