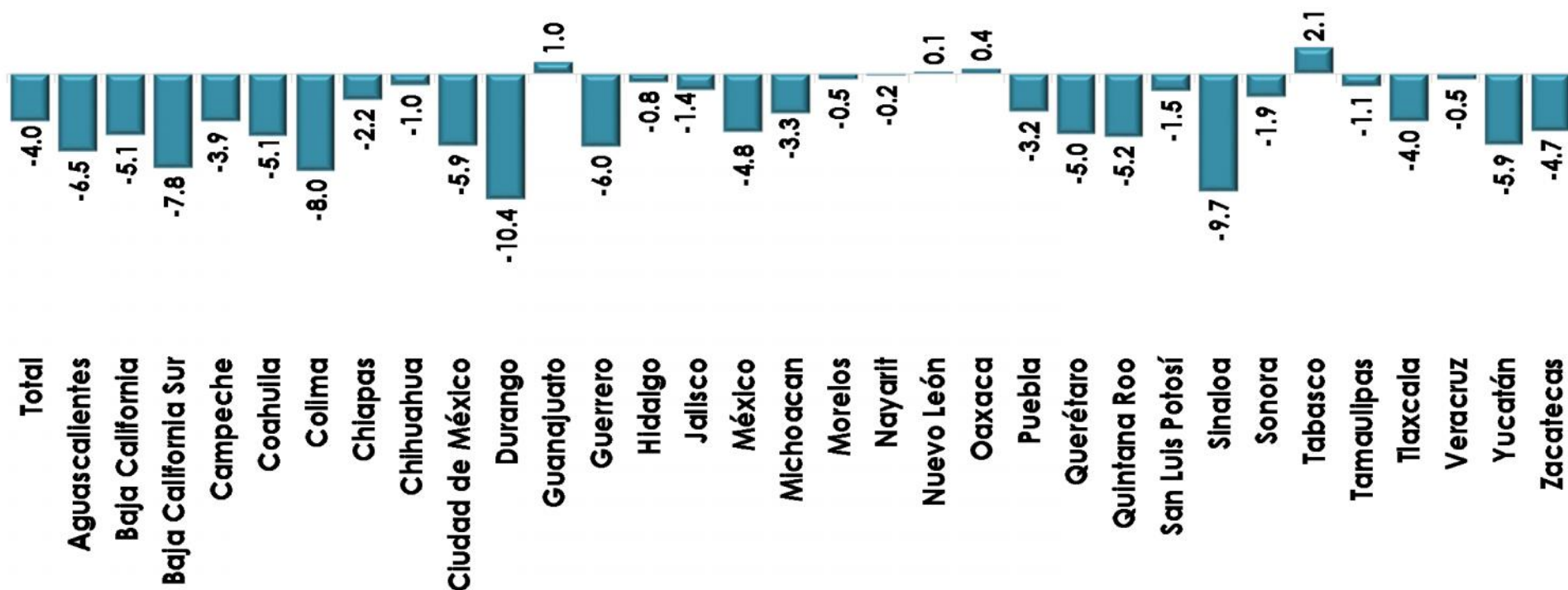




## Gasto Federalizado Pagado por Entidad Federativa, Enero-Diciembre de 2019

I. Al cierre de 2019, los únicos estados que lograron obtener mayores recursos pagados en el Gasto Federalizado respecto al mismo mes de 2018, fueron: Tabasco (2,756.8 mdp), Guanajuato (3,430.0 mdp), Nuevo León (2,773.5 mdp) y Oaxaca (2,922.2 mdp). Durango es el estado que presentó la mayor caída del periodo al disminuir sus recursos en 2 mil 287.6 mdp, seguido de Sinaloa al bajar sus recursos en 3 mil 447.0 mdp.

**Tasa de Crecimiento Real del Total del Gasto Federalizado pagado por Entidad Federativa a Diciembre, 2018-2019 (porcentaje)**

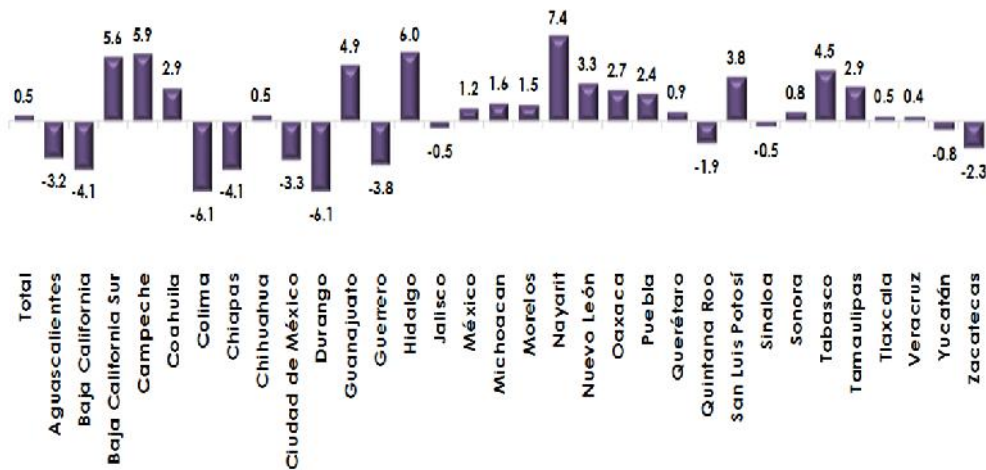


La cifra total puede no coincidir debido al redondeo.  
Fuente: Elaborado por el CEFP con información de la SHCP.

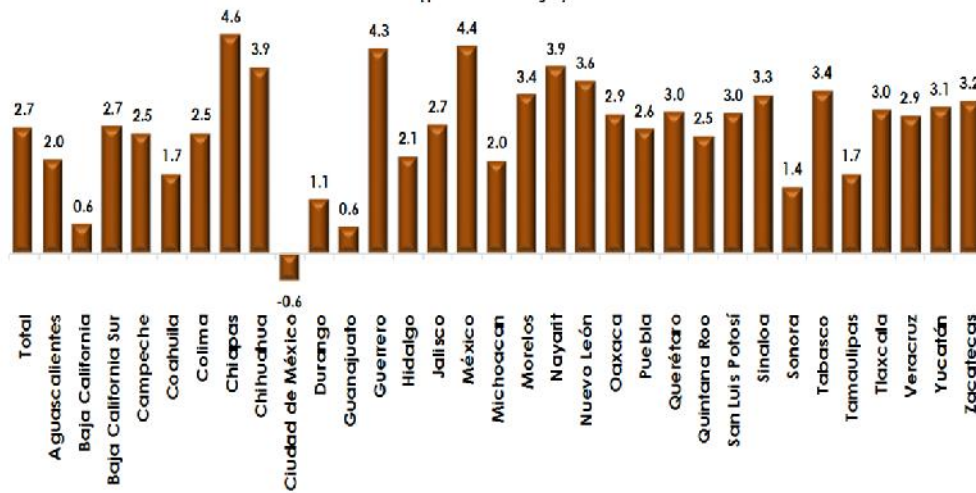


II. Al último trimestre del año 2019, las Participaciones crecieron en términos reales el 0.5 por ciento real con respecto al año anterior; sin embargo, no todas las entidades obtuvieron incrementos en sus recursos, pues casi la mitad de ellas vieron disminuidos sus recursos, dentro de las cuales destacan, Durango y Colima como las mayores caídas (-6.1% real) y de las entidades que mostraron crecimientos reales, la más representativa fue Nayarit (7.4% real). Por el lado de las Aportaciones pagadas, lo más representativo del periodo es la caída de la Ciudad de México con el 0.6 por ciento, y Chiapas como la entidad que obtuvo mayor crecimiento real (4.6%).

**Tasa de Crecimiento Real de las Participaciones Federales pagadas por Entidad Federativa a Diciembre, 2018-2019**  
(porcentaje)



**Tasa de Crecimiento Real de las Aportaciones Federales\* pagadas por Entidad Federativa a Diciembre, 2018-2019**  
(porcentaje)



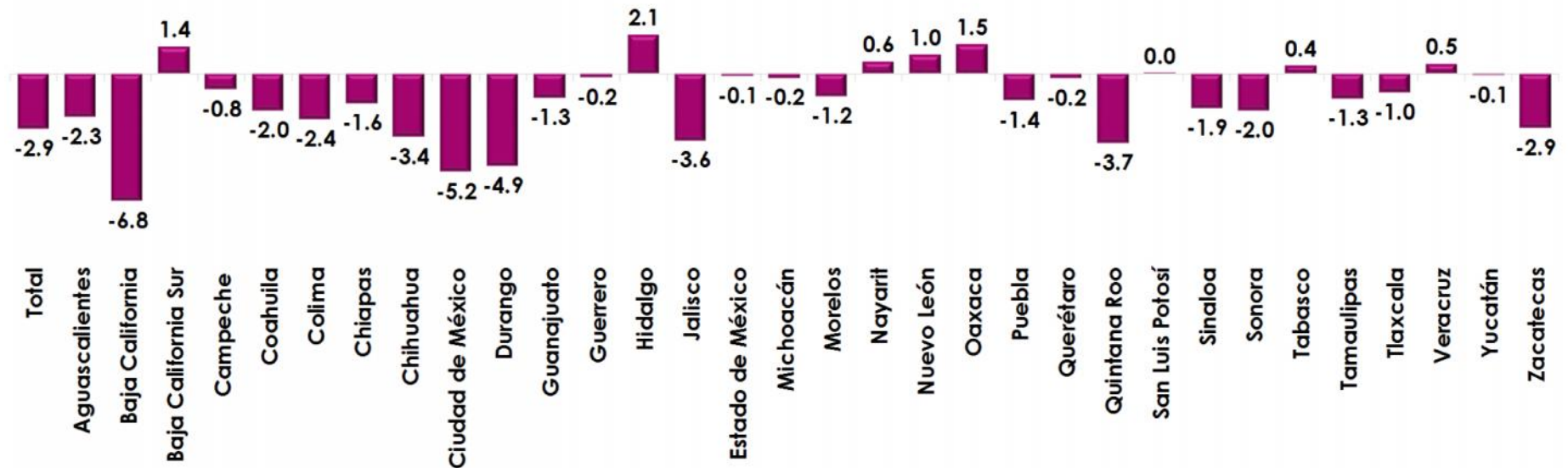
Nota: La cifra total puede no coincidir debido al redondeo.  
Fuente: Elaborado por el CEFP con información de la SHCP.

\* Incluye al Ramo 25 Previsiones y Aportaciones para los Sistemas de Educación Básica, Normal, Tecnológica y de Adultos.  
Nota: La cifra total puede no coincidir debido al redondeo.  
Fuente: Elaborado por el CEFP con información de la SHCP.



III. Para el cierre del último mes de 2019, se puede observar que la mayoría de las entidades federativas tuvieron decrementos en las Participaciones y Aportaciones Federales pagadas con relación al calendario correspondiente, destacando Hidalgo como el estado que más recursos obtuvo por 861.9 mdp (2.1%), y Baja California como la entidad con la mayor caída del periodo al caer 3 mil 211.1 mdp (-6.8%).

**Variación del Pagado contra el Calendarizado del Ramo 28 y Ramo 33 por Entidad Federativa a Diciembre 2019**  
(porcentaje)

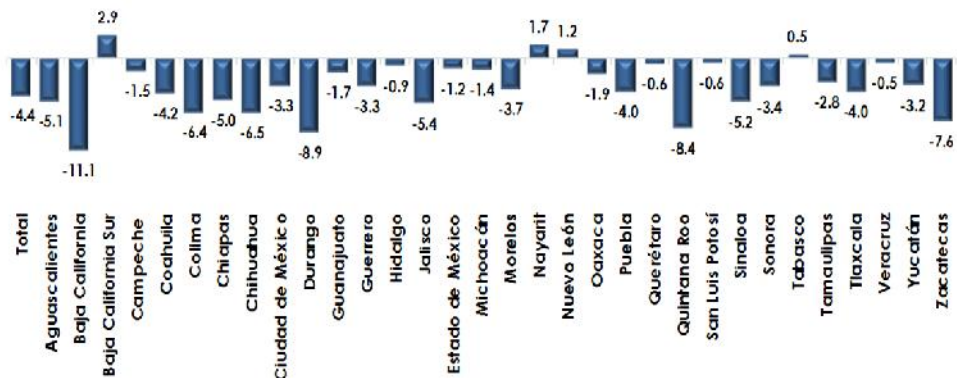


Nota: La cifra total puede no coincidir debido al redondeo.  
Fuente: Elaborado por el CEFP con información de la SHCP.



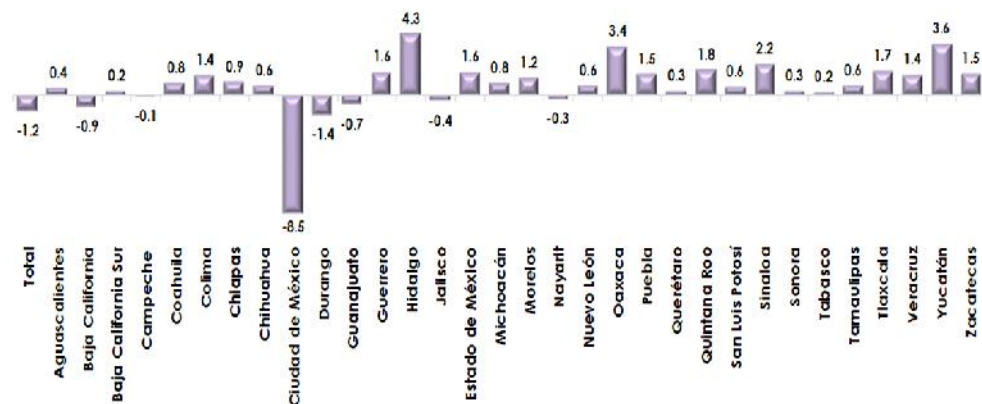
IV. En el tema de Participaciones, al hacer la comparación de los recursos pagados con los recursos calendarizados al periodo referido se tiene que Baja California Sur creció 2.9 por ciento siendo el mayor incremento y en contraste Baja California cayó 11.1 por ciento, lo que la coloca como la mayor caída. En cuanto a las Aportaciones Federales, el mayor crecimiento lo obtuvo Hidalgo con 4.3 por ciento, y la mayor caída para la Ciudad de México 8.5 por ciento.

Variación del Pagado contra el Calendarizado de Participaciones Federales por Entidad Federativa a Diciembre 2019 (porcentaje)



Nota: La cifra total puede no coincidir debido al redondeo.  
Fuente: Elaborado por el CEFP con información de la SHCP.

Variación del Pagado contra el Calendarizado de las Aportaciones Federales\* por Entidad Federativa a Diciembre 2019 (porcentaje)



\* Incluye el Ramo 25, Previsiones y Aportaciones para los Sistemas de Educación Básica, Normal, Tecnológica y de Adultos.  
Nota: La cifra total puede no coincidir debido al redondeo.  
Fuentes: Elaborado por el CEFP con información de la SHCP.