

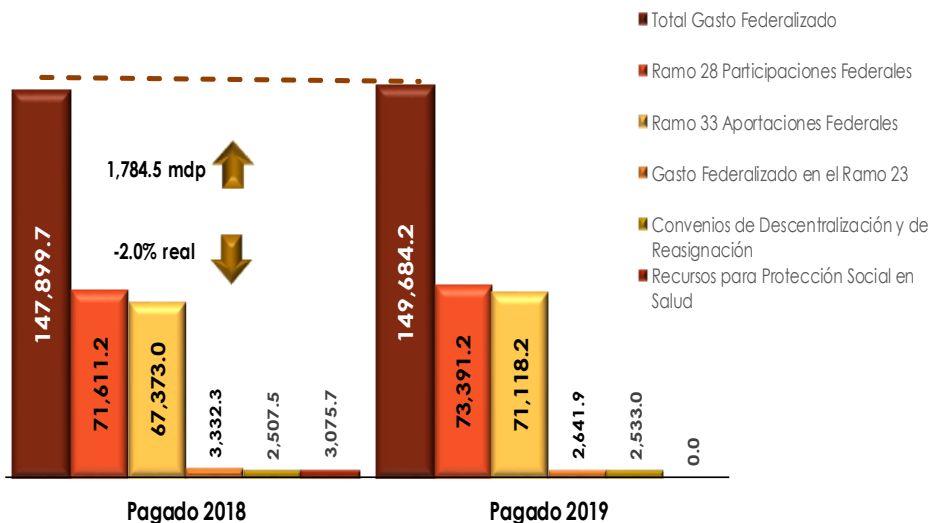


## Gasto Federalizado Pagado, Enero 2020

I. Para el primer mes del 2020, el Gasto Federalizado presentó mayores recursos (1,784.5 mdp) respecto al mismo mes del año previo; sin embargo, en términos reales reflejó una caída del 2.0 por ciento real. Lo anterior debido a que las Participaciones y las Aportaciones lograron una variación positiva en términos absolutos, (1,779.9 y 3,745.2 mdp, respectivamente); sin embargo, la Protección Social en Salud no presentó ejercicio en el gasto y los recursos federalizados del Ramo 23 cayeron en 690.4 mdp.

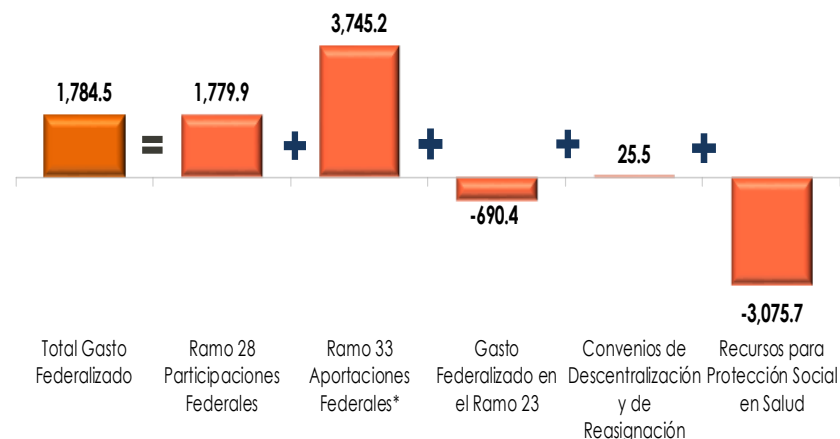
### Gasto Federalizado Pagado a Enero, 2019-2020

(millones de pesos)



### Variación Anual del Gasto Federalizado Pagado por Concepto a Enero, 2019-2020

(millones de pesos)



\* Incluye al Ramo 25, Previsiones y Aportaciones para los Sistemas de Educación Básica, Normal, Tecnológica y de Adultos.

Nota: Las cifras totales pueden no coincidir debido al redondeo.

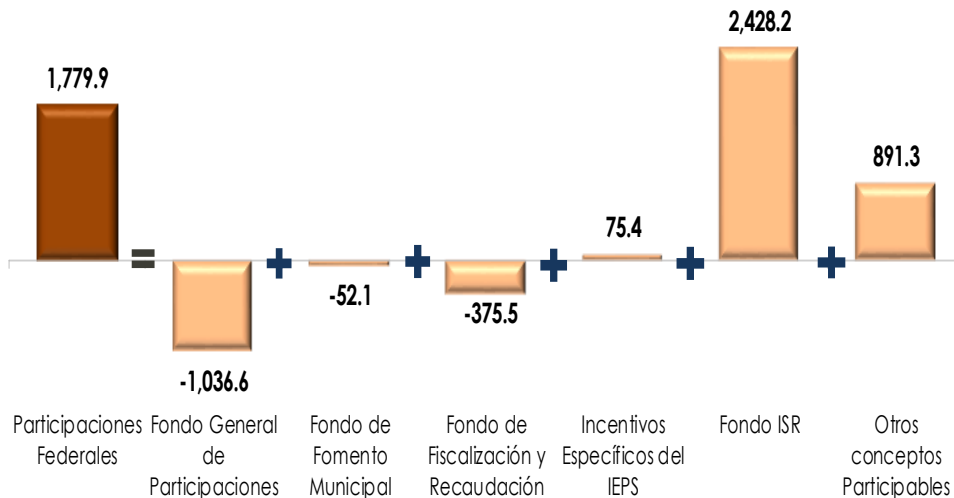
Fuente: Elaborado por el CEFP con información de la SHCP.

Nota: Los totales pueden no coincidir, debido al redondeo  
Fuente: Elaborado por el CEFP con información de la SHCP.

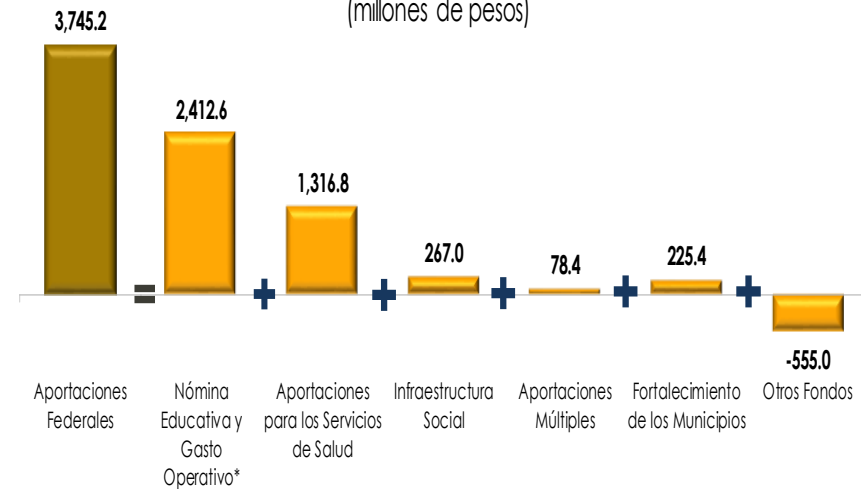


II. A enero, de las Participaciones destaca el aumento del Fondo ISR (29.0%), que fue insuficiente para compensar la disminución de este Ramo 28 al registra una baja de 0.8 por ciento real, respecto del año anterior. En el tema de Aportaciones, éstas fueron superiores en 2.2 por ciento real con respecto de 2019, donde el FASP fue el único Fondo tuvo una contracción en el gasto pagado.

**Variación Anual de las Participaciones Federales Pagadas por Fondo a Enero, 2019-2020**  
(millones de pesos)



**Variación Anual de las Aportaciones Federales Pagadas por Fondo a Enero, 2019-2020**  
(millones de pesos)



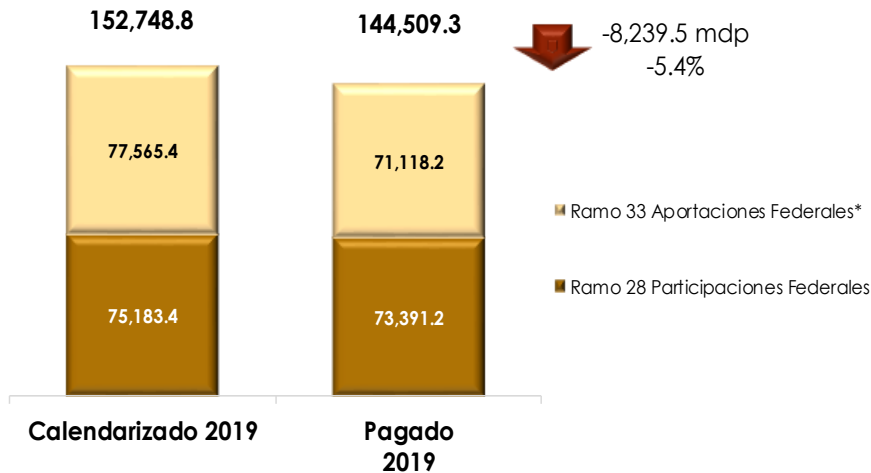
Nota: La cifra total puede no coincidir debido al redondeo.  
Fuente: Elaborado por el CEFP con información de la SHCP.

\*Incluye al Ramo 25, Previsiones y Aportaciones para los Sistemas de Educación Básica, Normal, Tecnológica y de Adultos.  
Nota: Las cifras totales pueden no coincidir debido al redondeo.  
Fuente: Elaborado por el CEFP con información de la SHCP.

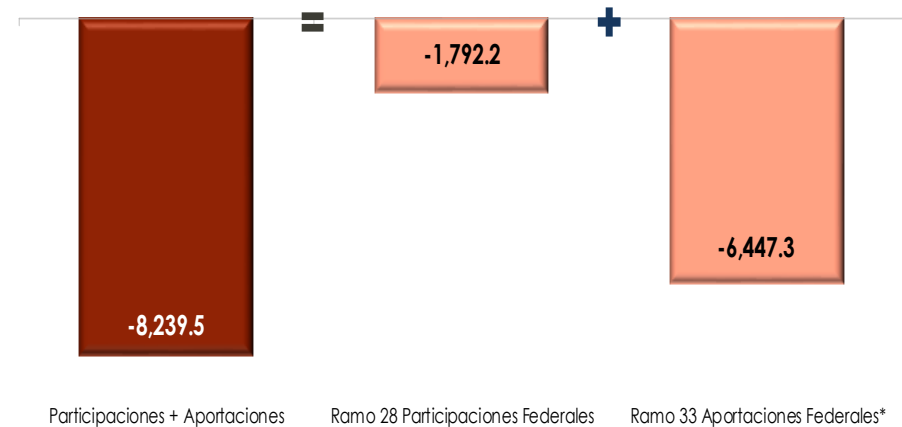


III. Al primer mes del año, y de conformidad al calendario establecido, se observa un decremento en los recursos pagados a través de los Ramos 28 y 33 por un total de 8 mil 239.5 mdp, cifra que significa una caída de 5.4 por ciento; en las Participaciones el incumplimiento del pago es de 2.4 por ciento, en tanto que en las Aportaciones fue de 8.3 por ciento.

### Calendarizado y Pagado del Ramo 28 y Ramo 33 a Enero de 2020 (millones de pesos)



### Diferencia del Pagado contra el Calendarizado del Ramo 28 y Ramo 33 a Enero de 2020 (millones de pesos)



\*Incluye al Ramo 25, Previsiones y Aportaciones para los Sistemas de Educación Básica, Normal, Tecnológica y de Adultos.

Nota: Las cifras totales puede no coincidir debido al redondeo.

Fuente: Elaborado por el CEFP con información de la SHCP.

\*Incluye al Ramo 25, Previsiones y Aportaciones para los Sistemas de Educación Básica, Normal, Tecnológica y de Adultos.

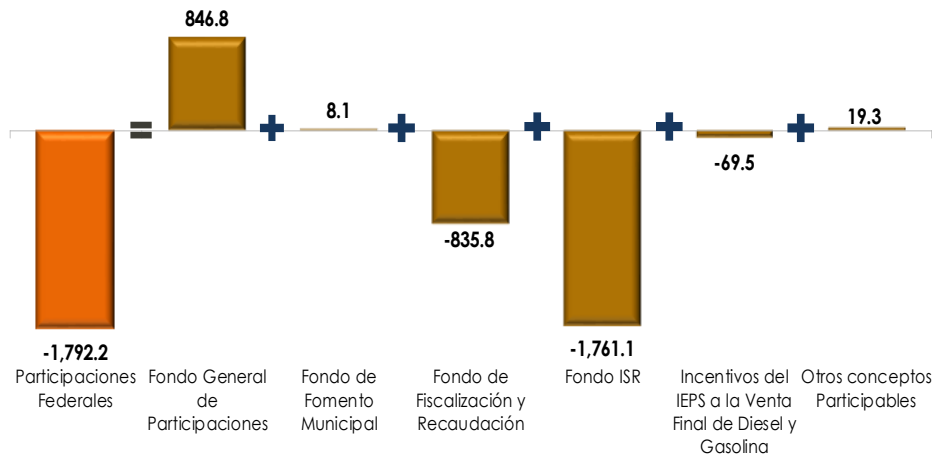
Nota: Las cifras totales puede no coincidir debido al redondeo.

Fuente: Elaborado por el CEFP con información de la SHCP.

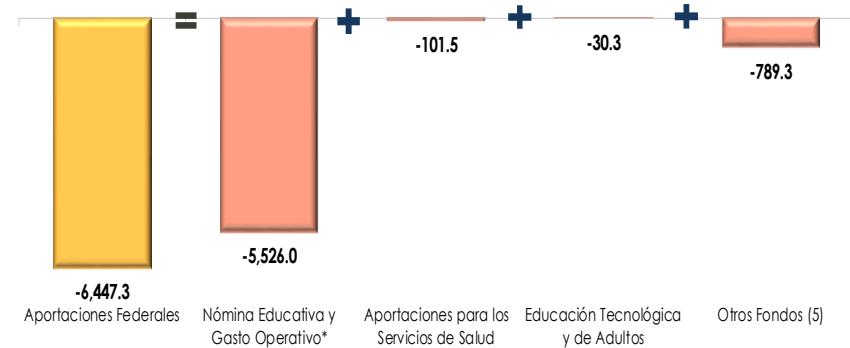


IV. Al comparar las Participaciones pagadas con las calendarizadas a enero de 2020, se observa una disminución derivada, principalmente, por la caída en el pago de recursos del Fondo ISR (-15.3%) y el Fondo de Fiscalización (-15.7%). En la baja que presentan los recursos pagados con relación a los recursos calendarizados en las Aportaciones Federales, destaca la disminución del FONE (-12.9%).

**Diferencia del Pagado contra el Calendarizado de Participaciones Federales por Fondo a Enero de 2020**  
(millones de pesos)



**Diferencia del Pagado contra el Calendarizado de Aportaciones Federales por Fondo a Enero de 2020**  
(millones de pesos)



\*Incluye al Ramo 25. Previsiones y Aportaciones para los Sistemas de Educación Básica, Normal, Tecnológica y de Adultos.  
Nota: Las cifras totales puede no coincidir debido al redondeo.  
Fuente: Elaborado por el CEFP con información de la SHCP.

Nota: La cifra total puede no coincidir debido al redondeo.  
Fuente: Elaborado por el CEFP con información de la SHCP.