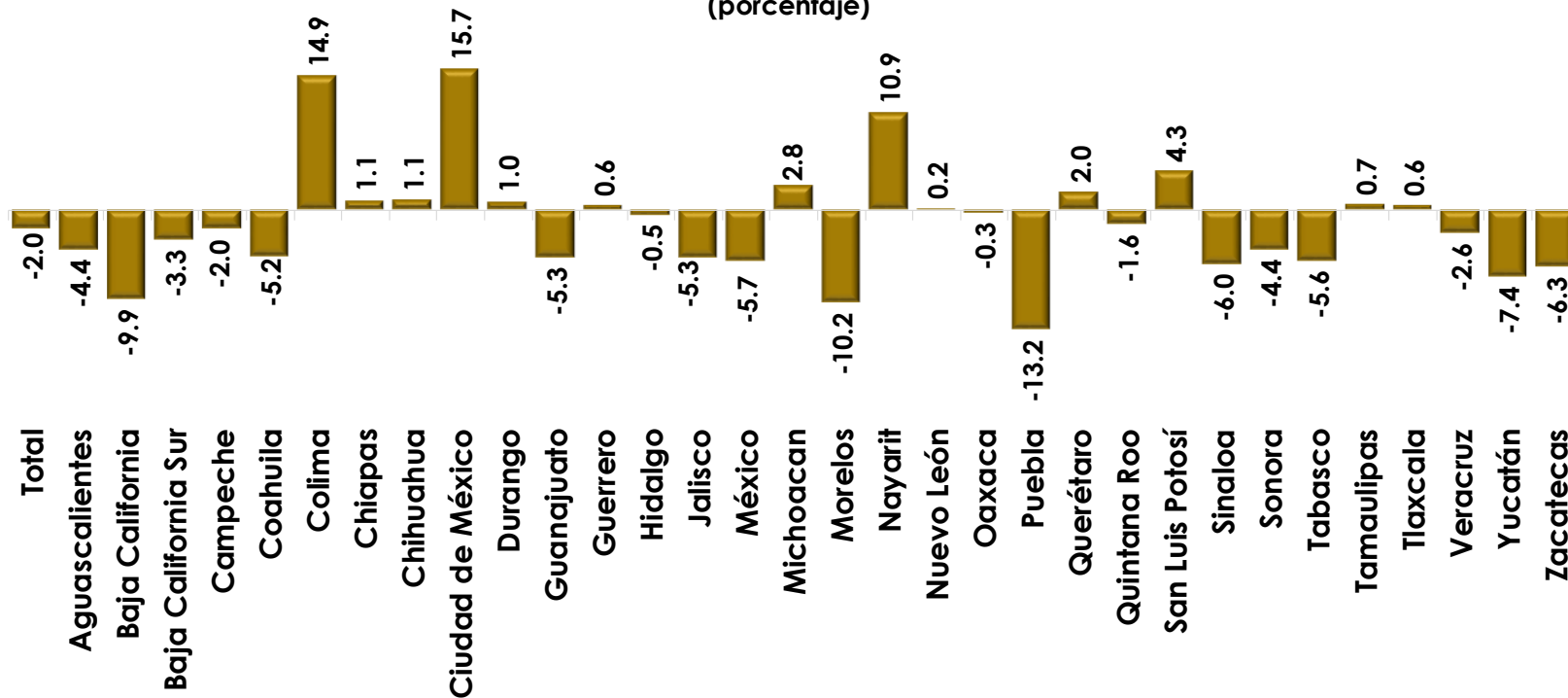




Gasto Federalizado Pagado por Entidad Federativa, Enero 2020

I. Al inicio de 2020, la mayoría de los estados tuvieron menores recursos pagados en el Gasto Federalizado respecto al mismo mes de 2019, entre los que sobresale Puebla con la mayor caída (775.0 mdp), y en contraste la Cdmx fue el mayor crecimiento (2,126.9 mdp).

Tasa de Crecimiento Real del Total del Gasto Federalizado pagado por Entidad Federativa a Enero, 2019-2020 (porcentaje)

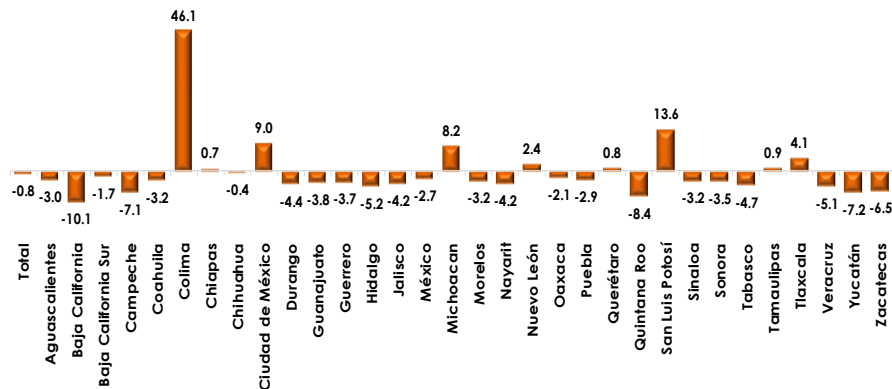


La cifra total puede no coincidir debido al redondeo. Fuente: Elaborado por el CEFP con información de la SHCP.



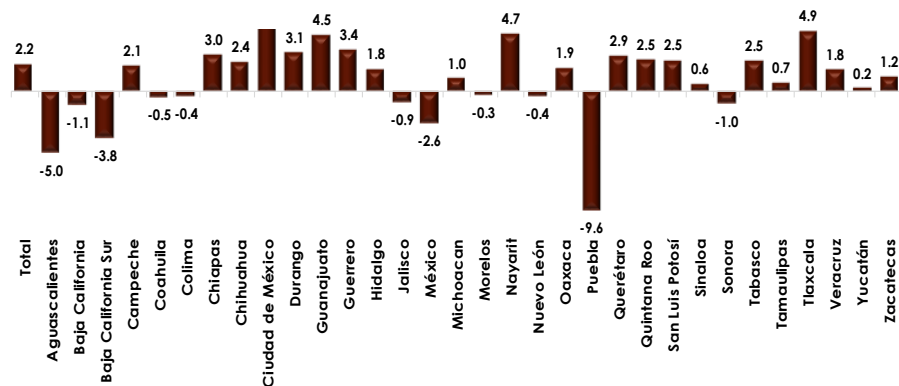
II. A enero 2020, casi todos los estados tuvieron menores recursos en cuanto a las Participaciones, con respecto a enero 2019, siendo Quintana Roo la más afectada (-54.0 mdp) y por el contrario Colima logró los mayores recursos (223.6 mdp). Por el lado de las Aportaciones pagadas, lo más representativo del periodo es la reducción real en Puebla (-9.6%), aunque en términos absolutos creció 10.1 mdp respecto al año anterior, y Tlaxcala como la entidad que obtuvo mayor crecimiento real (4.9%), esto es, 52.8 mdp.

Tasa de Crecimiento Real de las Participaciones Federales pagadas por Entidad Federativa a Enero, 2019-2020
(porcentaje)



Nota: La cifra total puede no coincidir debido al redondeo.
Fuente: Elaborado por el CEFP con información de la SHCP.

Tasa de Crecimiento Real de las Aportaciones Federales* pagadas por Entidad Federativa a Enero, 2019-2020
(porcentaje)

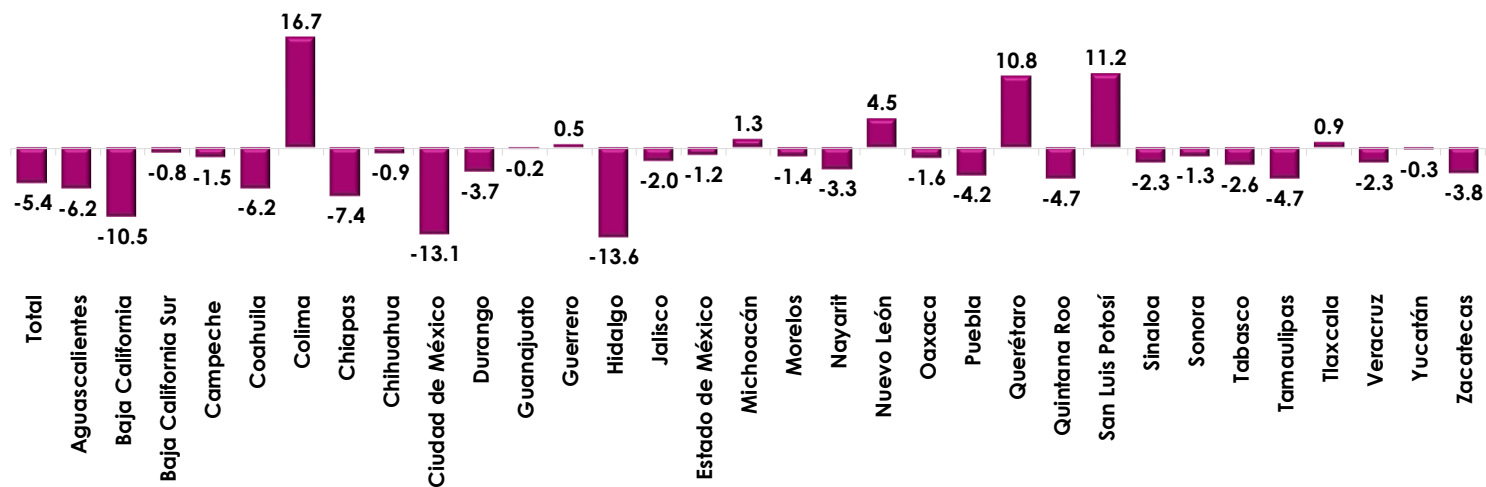


* Incluye al Ramo 25 Previsiones y Aportaciones para los Sistemas de Educación Básica, Normal, Tecnológica y de Adultos.
Nota: La cifra total puede no coincidir debido al redondeo.
Fuente: Elaborado por el CEFP con información de la SHCP.



III. Para el cierre de enero 2020, Colima tuvo recursos pagados mayores a los calendarizados por 170.5 mdp, mientras que Hidalgo destaca como el estado que menos recursos pagados respecto a lo programado por 606.1 mdp.

Variación del Pagado contra el Calendarizado del Ramo 28 y Ramo 33 por Entidad Federativa a Enero 2020
(porcentaje)

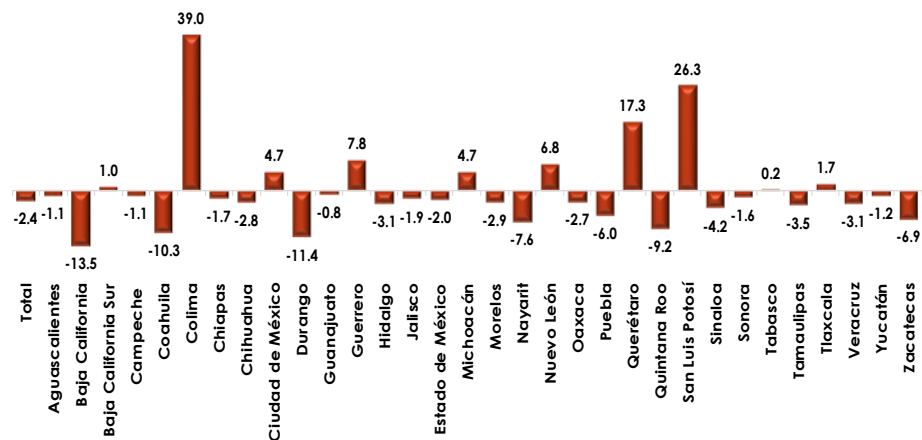


Nota: La cifra total puede no coincidir debido al redondeo.
Fuente: Elaborado por el CEFP con información de la SHCP.

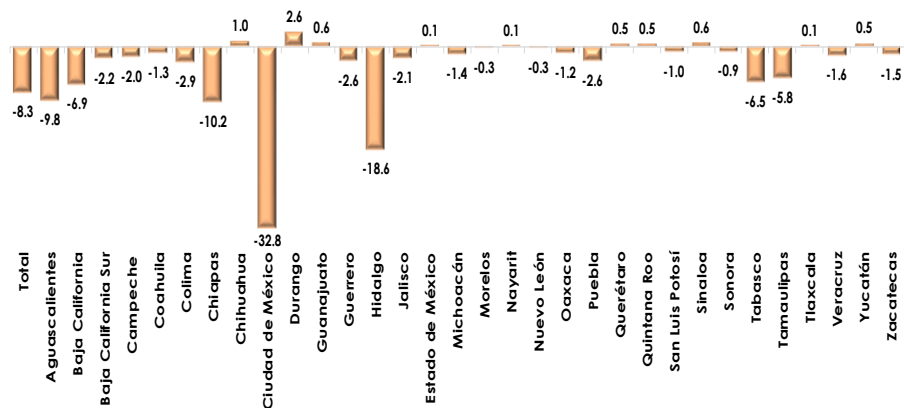


IV. En las Participaciones, al hacer la comparación de los recursos pagados con los programados se tiene que Baja California tuvo menor monto pagado (301.2 mdp) y en contraste, Colima refleja mayores recursos pagados por 186.0 mdp. En cuanto a las Aportaciones, de las 10 entidades que crecieron Durango destaca con el mayor aumento (32.4 mdp), y la caída más pronunciada corresponde a la Ciudad de México con 2,335.8 mdp.

Variación del Pagado contra el Calendarizado de Participaciones Federales por Entidad Federativa a Enero 2020
(porcentaje)



Variación del Pagado contra el Calendarizado de las Aportaciones Federales* por Entidad Federativa a Enero 2020
(porcentaje)



Nota: La cifra total puede no coincidir debido al redondeo.
Fuente: Elaborado por el CEFP con información de la SHCP.

*Incluye al Ramo 25, Previsiones y Aportaciones para los Sistemas de Educación Básica, Normal, Tecnológica y de Adultos.
Nota: La cifra total puede no coincidir debido al redondeo.
Fuente: Elaborado por el CEFP con información de la SHCP.