

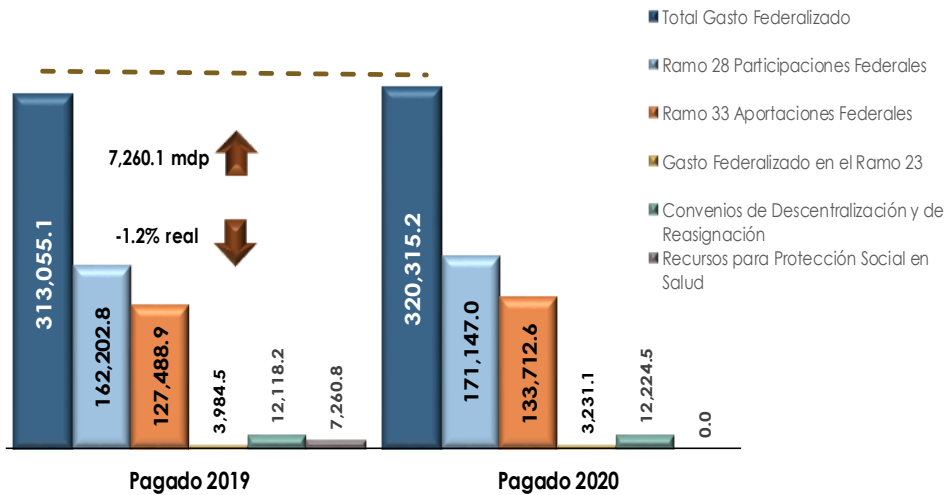


Gasto Federalizado Pagado, Enero - Febrero 2020

I. El Gasto Federalizado pagado a febrero 2020 presentó mayores recursos (7,260.1 mdp) respecto al mismo mes de 2019; que en términos reales representan una caída de 1.2 por ciento. Lo anterior debido a que las Participaciones y las Aportaciones tuvieron variaciones positivas en términos absolutos, logrando compensar las variaciones negativas presentadas, principalmente por la Protección Social en Salud, que no registró ejercicio en el gasto, y los recursos federalizados del Ramo 23.

Gasto Federalizado Pagado a Febrero, 2019-2020

(millones de pesos)

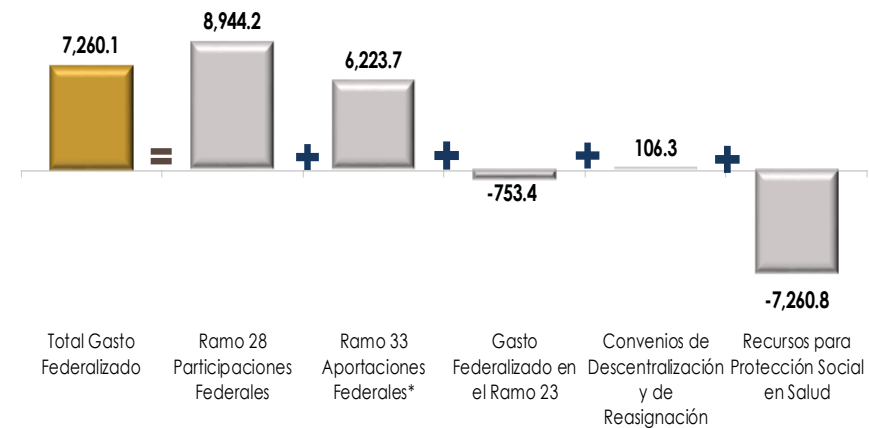


Nota: Los totales pueden no coincidir, debido al redondeo
Fuente: Elaborado por el CEFP con información de la SHCP.

Variación Anual del Gasto Federalizado Pagado por Concepto a

Febrero, 2019-2020

(millones de pesos)

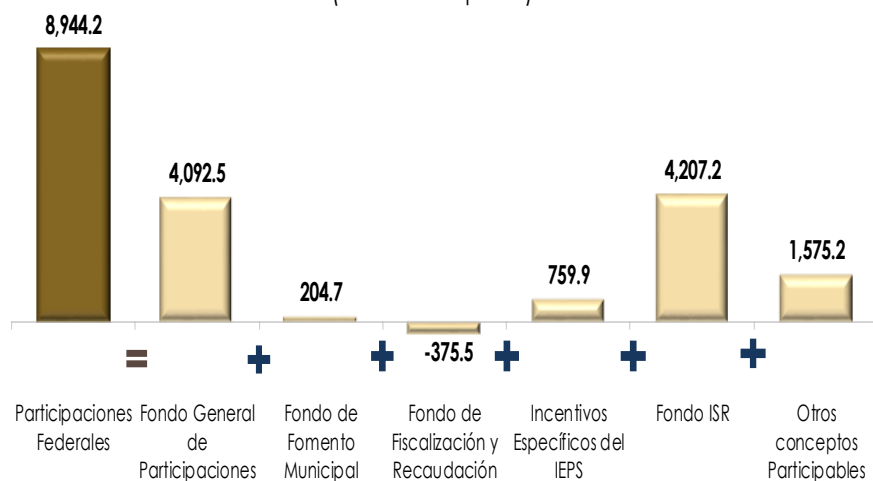


*Incluye al Ramo 25, Previsiones y Aportaciones para los Sistemas de Educación Básica, Normal, Tecnológica y de Adultos.
Nota: Las cifras totales pueden no coincidir debido al redondeo.
Fuente: Elaborado por el CEFP con información de la SHCP.



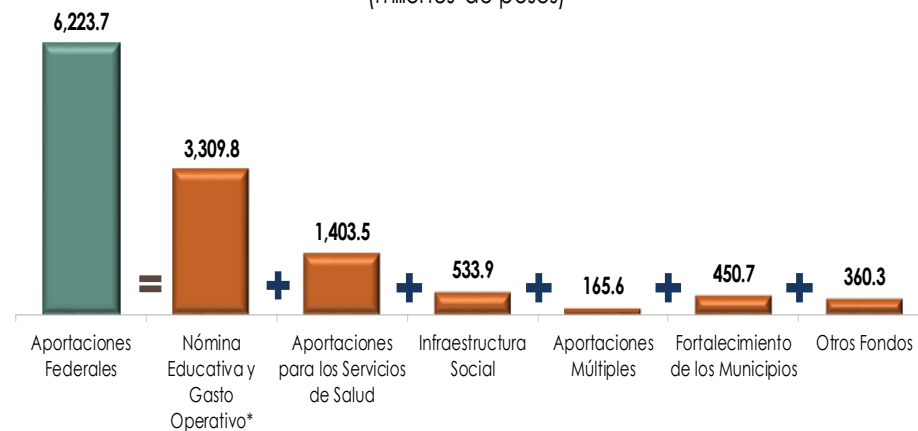
II. Al segundo mes del ejercicio, las Participaciones fueron mayores en 1.9% en términos reales respecto al mismo periodo del 2019, explicado por el aumento del Fondo ISR (22.8% real), los incentivos específicos del IEPS (24.3% real). De igual forma, las Aportaciones también fueron superiores en 1.3 por ciento real con respecto al año anterior, debido a que el FONE y el FASSA obtuvieron las mayores expansiones, en términos reales, en el gasto pagado.

Variación Anual de las Participaciones Federales Pagadas por Fondo a Febrero, 2019-2020
(millones de pesos)



Nota: La cifra total puede no coincidir debido al redondeo.
Fuente: Elaborado por el CEFP con información de la SHCP.

Variación Anual de las Aportaciones Federales Pagadas por Fondo a Febrero, 2019-2020
(millones de pesos)

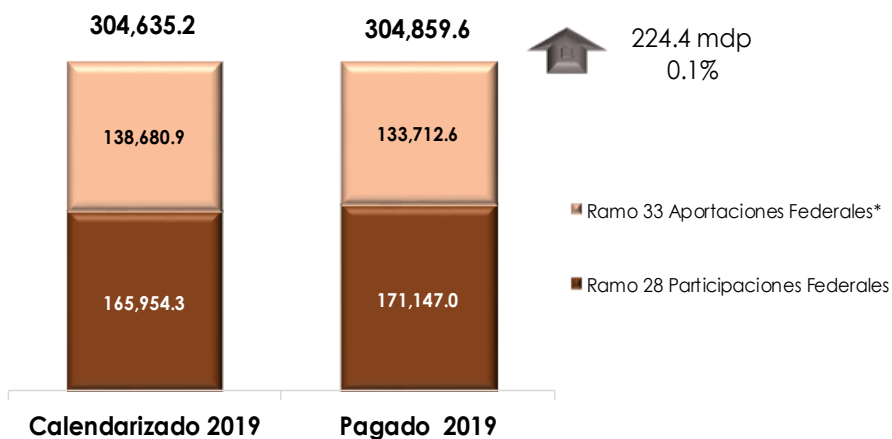


* Incluye al Ramo 25, Previsiones y Aportaciones para los Sistemas de Educación Básica, Normal, Tecnológica y de Adultos.
Nota: Las cifras totales pueden no coincidir debido al redondeo.
Fuente: Elaborado por el CEFP con información de la SHCP.



III. Al periodo en revisión, y de conformidad al calendario establecido, se observan mayores recursos pagados a través de los Ramos 28 y 33 por un total de 224.4 mdp; es decir, un incremento conjunto de 0.1 por ciento. Las Participaciones obtuvieron mas recursos de los calendarizados a la fecha por 3.1 por ciento; sin embargo, las Aportaciones presentaron un incumplimiento del pago de 3.6 por ciento.

Calendarizado y Pagado del Ramo 28 y Ramo 33 a Febrero de 2020 (millones de pesos)

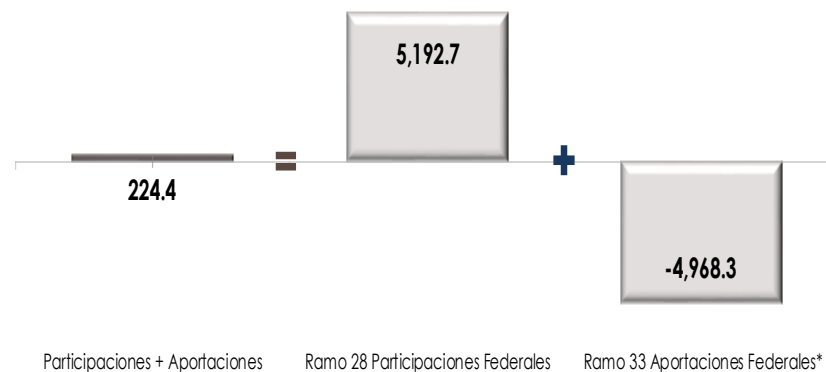


*Incluye al Ramo 25, Previsiones y Aportaciones para los Sistemas de Educación Básica, Normal, Tecnológica y de Adultos.

Nota: Las cifras totales puede no coincidir debido al redondeo.

Fuente: Elaborado por el CEFP con información de la SHCP.

Diferencia del Pagado contra el Calendarizado del Ramo 28 y Ramo 33 a Febrero de 2020 (millones de pesos)



*Incluye al Ramo 25, Previsiones y Aportaciones para los Sistemas de Educación Básica, Normal, Tecnológica y de Adultos.

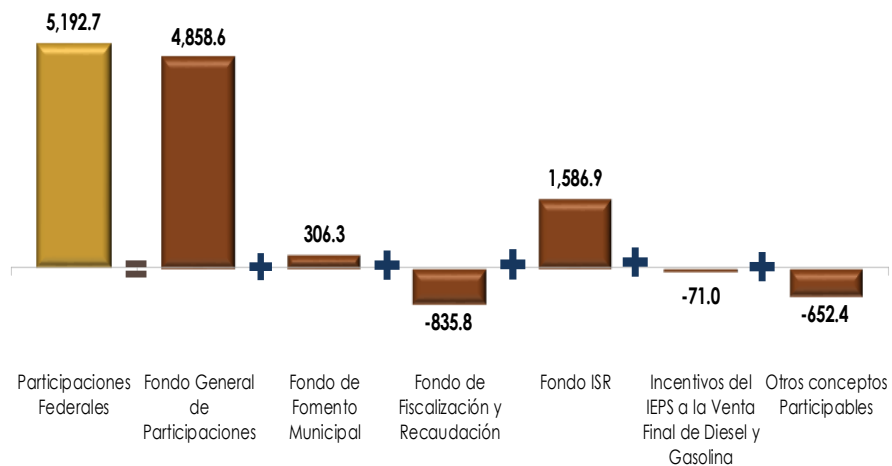
Nota: Las cifras totales puede no coincidir debido al redondeo.

Fuente: Elaborado por el CEFP con información de la SHCP.



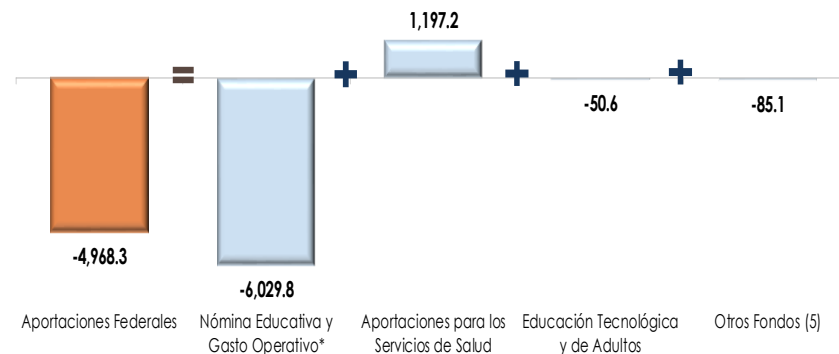
IV. Al comparar las Participaciones pagadas con las calendarizadas a febrero de 2020, se registran mayores recursos derivado, principalmente, por el mayor pago en los recursos del Fondo General de Participaciones (4.1%) y el Fondo ISR (8.7%). En la baja que presentan los recursos pagados con relación a los recursos calendarizados en las Aportaciones Federales, destaca la disminución del FONE (-8.1%).

Diferencia del Pagado contra el Calendarizado de Participaciones Federales por Fondo a Febrero de 2020
(millones de pesos)



Nota: La cifra total puede no coincidir debido al redondeo.
Fuente: Elaborado por el CEFP con información de la SHCP.

Diferencia del Pagado contra el Calendarizado de Aportaciones Federales por Fondo a Febrero de 2020
(millones de pesos)



*Incluye al Ramo 25, Previsiones y Aportaciones para los Sistemas de Educación Básica, Normal, Tecnológica y de Adultos.
Nota: Las cifras totales puede no coincidir debido al redondeo.
Fuente: Elaborado por el CEFP con información de la SHCP.