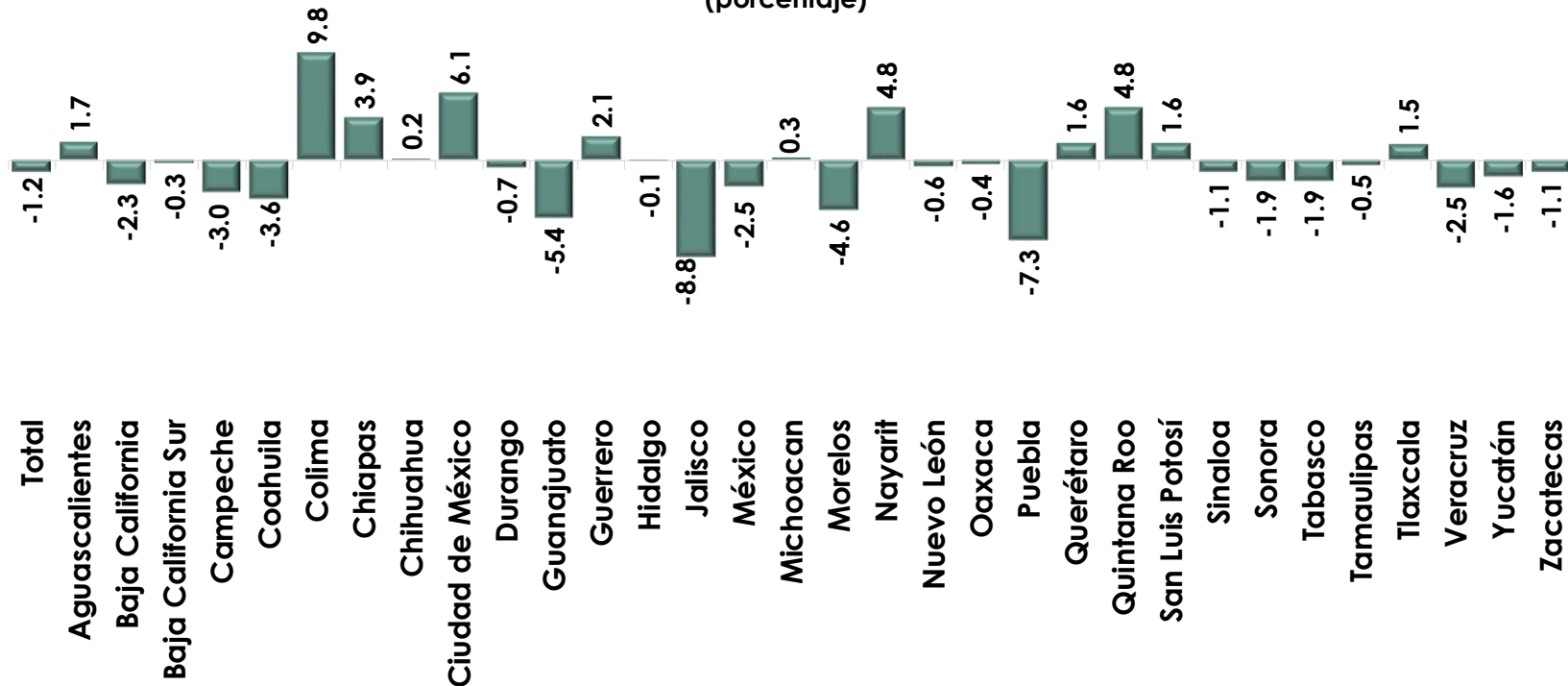




Gasto Federalizado Pagado por Entidad Federativa, Enero - Febrero 2020

I. A febrero de 2020, 12 entidades federativas tuvieron mayores recursos pagados en el Gasto Federalizado respecto al mismo mes de 2019, entre los que sobresale Colima con el mayor crecimiento (308.8 mdp), y en contraste Jalisco presentó la caída más significativa (1,029.2 mdp).

Tasa de Crecimiento Real del Total del Gasto Federalizado pagado por Entidad Federativa a Febrero, 2019-2020 (porcentaje)

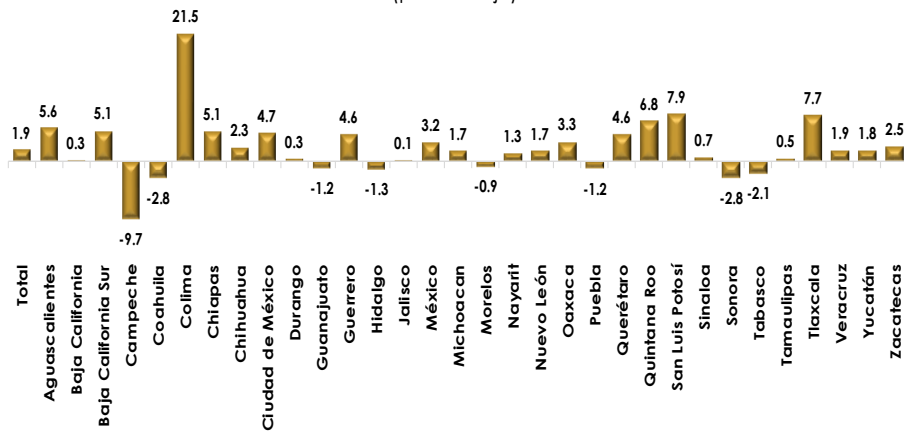


La cifra total puede no coincidir debido al redondeo.
Fuente: Elaborado por el CEFP con información de la SHCP.



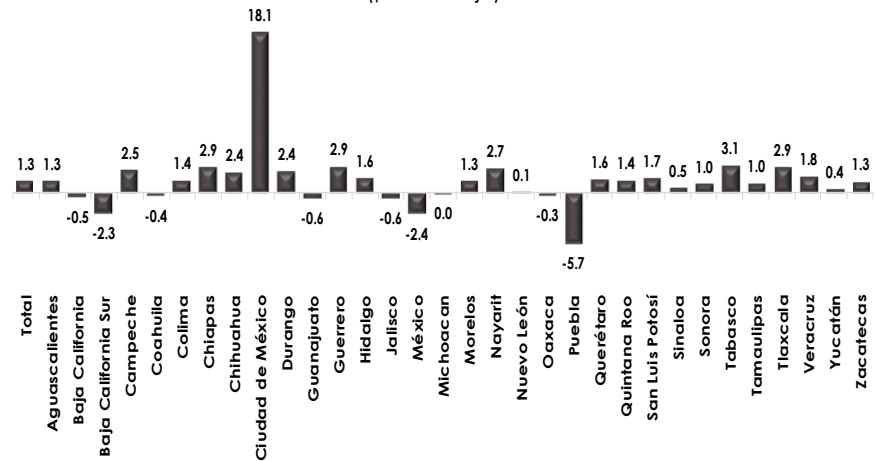
II. Al segundo mes del año, pocos estados tuvieron menores recursos en cuanto a las Participaciones y Aportaciones, con respecto a febrero 2019. En ambos casos, destaca la variación positiva en los recursos pagados a la Ciudad de México. Por el lado de las Participaciones, Campeche fue el estado con la mayor caída (113.5 mdp) y por el lado de las Aportaciones, Puebla fue la entidad con la mayor disminución (160.8 mdp).

Tasa de Crecimiento Real de las Participaciones Federales pagadas por Entidad Federativa a Febrero, 2019-2020
(porcentaje)



Nota: La cifra total puede no coincidir debido al redondeo.
Fuente: Elaborado por el CEFP con información de la SHCP.

Tasa de Crecimiento Real de las Aportaciones Federales* pagadas por Entidad Federativa a Febrero, 2019-2020
(porcentaje)

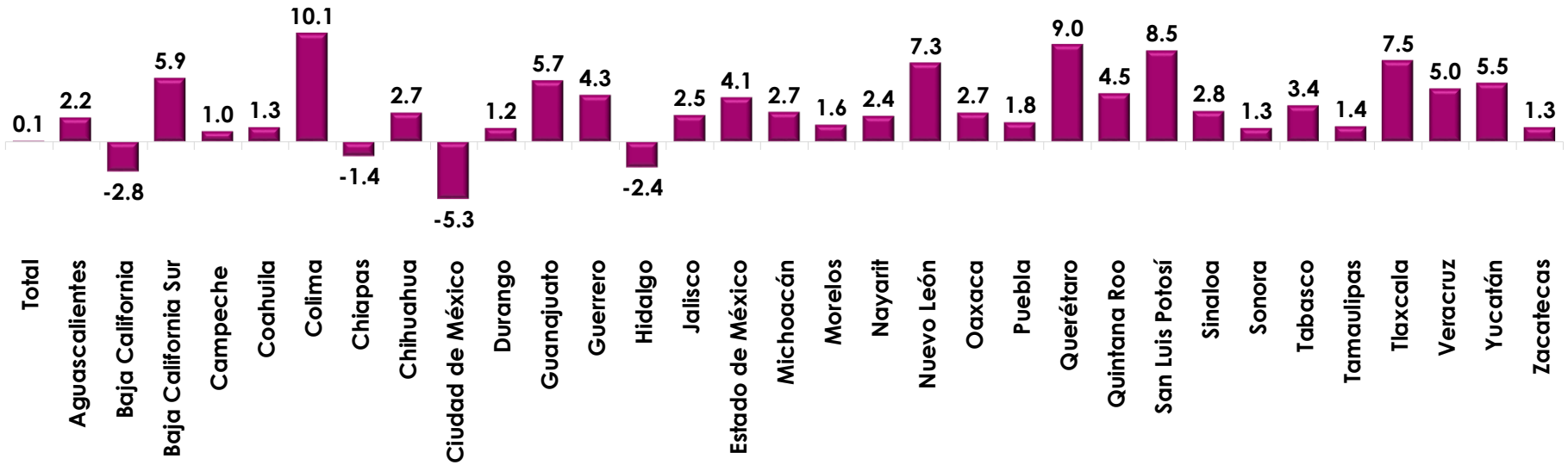


*Incluye al Ramo 25 Previsiones y Aportaciones para los Sistemas de Educación Básica, Normal, Tecnológica y de Adultos.
Nota: La cifra total puede no coincidir debido al redondeo.
Fuente: Elaborado por el CEFP con información de la SHCP.



III. Al cierre de febrero 2020, la Ciudad de México tuvo recursos pagados menores a los calendarizados por 1 mil 506.2 mdp, mientras que Colima destaca como el estado que mayores recursos pagados respecto a lo programado por 206.0 mdp.

Variación del Pagado contra el Calendarizado del Ramo 28 y Ramo 33 por Entidad Federativa a Febrero 2020 (porcentaje)

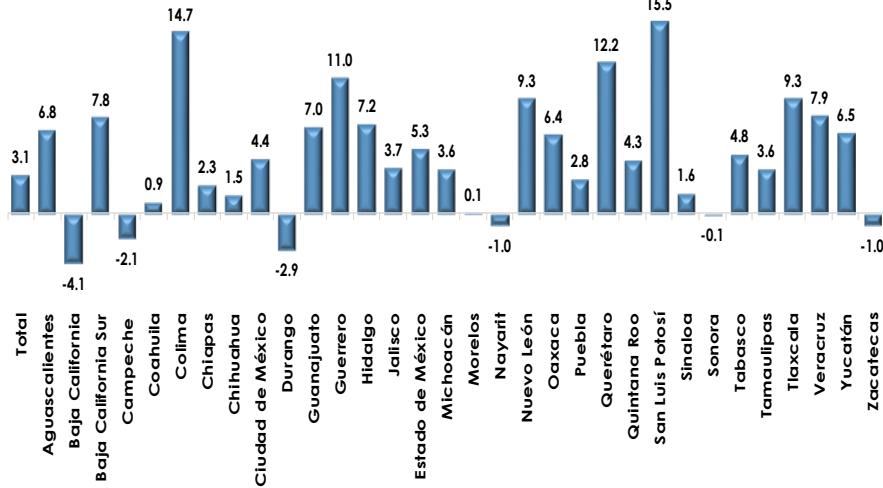


Nota: La cifra total puede no coincidir debido al redondeo.
Fuente: Elaborado por el CEFP con información de la SHCP.



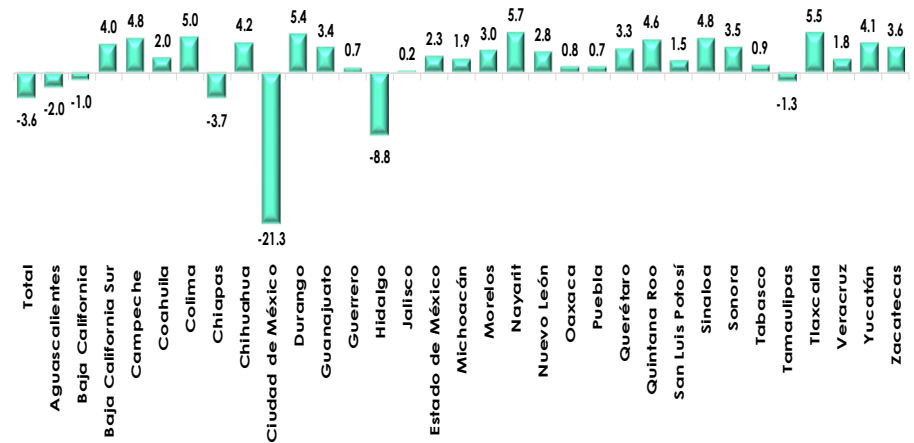
IV. Al hacer la comparación de los recursos pagados con los programados a febrero 2020, se observa que en las Participaciones, Baja California tuvo menor monto pagado (199.9 mdp) y en contraste, San Luis Potosí refleja mayores recursos liquidados por 545.9 mdp. En cuanto a las Aportaciones, únicamente 6 entidades no lograron crecimiento, dentro de las que destaca la Ciudad de México, al no obtener recursos proyectados por 2,273.0 mdp, y en contraste Nayarit presenta el mayor aumento (92.4 mdp).

Variación del Pagado contra el Calendarizado de Participaciones Federales por Entidad Federativa a Febrero 2020
(porcentaje)



Nota: La cifra total puede no coincidir debido al redondeo.
Fuente: Elaborado por el CEFP con información de la SHCP.

Variación del Pagado contra el Calendarizado de las Aportaciones Federales* por Entidad Federativa a Febrero 2020
(porcentaje)



*Incluye al Ramo 25, Previsiones y Aportaciones para los Sistemas de Educación Básica, Normal, Tecnológica y de Adultos.
Nota: La cifra total puede no coincidir debido al redondeo.
Fuente: Elaborado por el CEFP con información de la SHCP.