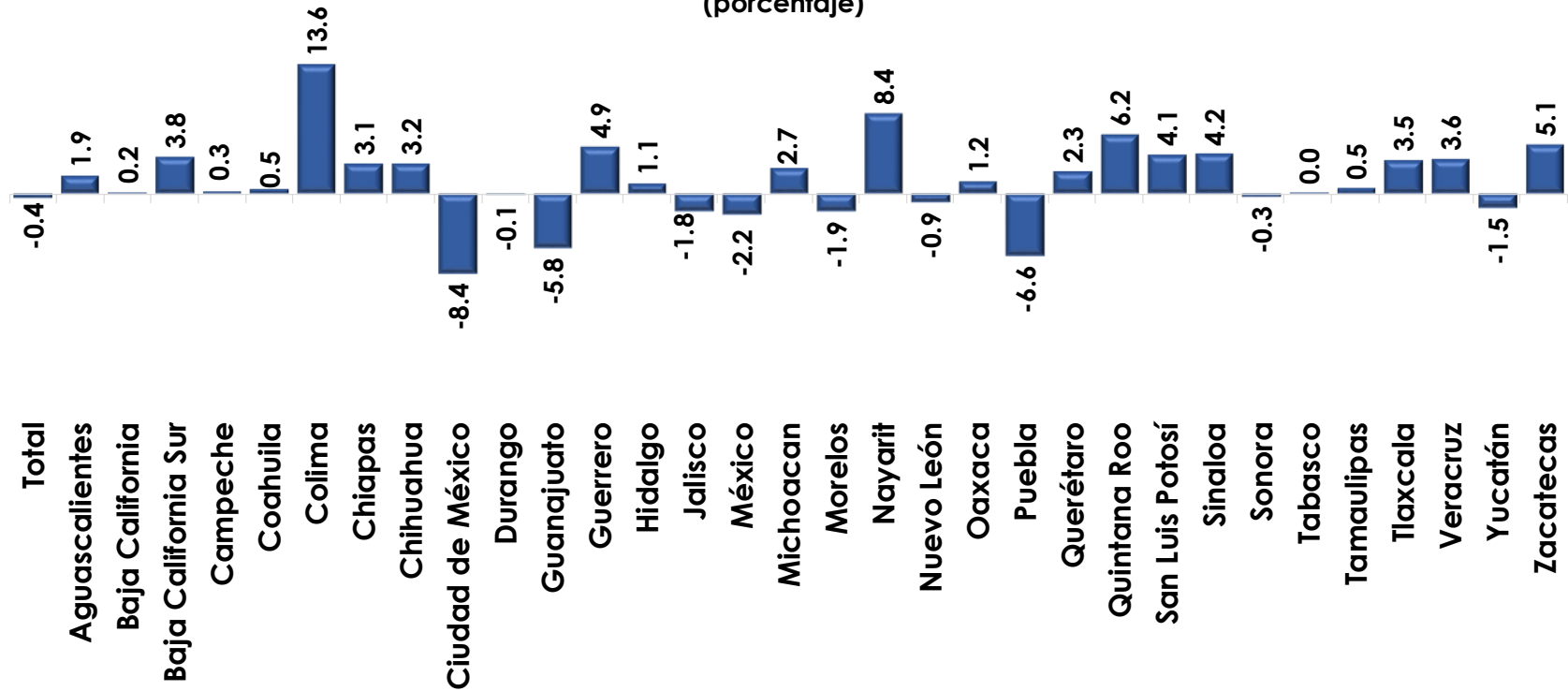




## Gasto Federalizado Pagado por Entidad Federativa, Enero-Marzo 2020

I. Al primer trimestre de 2020, la mayoría de las entidades federativas tuvieron mayores recursos pagados en el Gasto Federalizado respecto al mismo mes de 2019, entre los que sobresale Colima con el mayor crecimiento (600.4 mdp), y la Ciudad de México con la mayor caída (2,477.7 mdp).

Tasa de Crecimiento Real del Total del Gasto Federalizado pagado por Entidad Federativa a  
Marzo, 2019-2020  
(porcentaje)

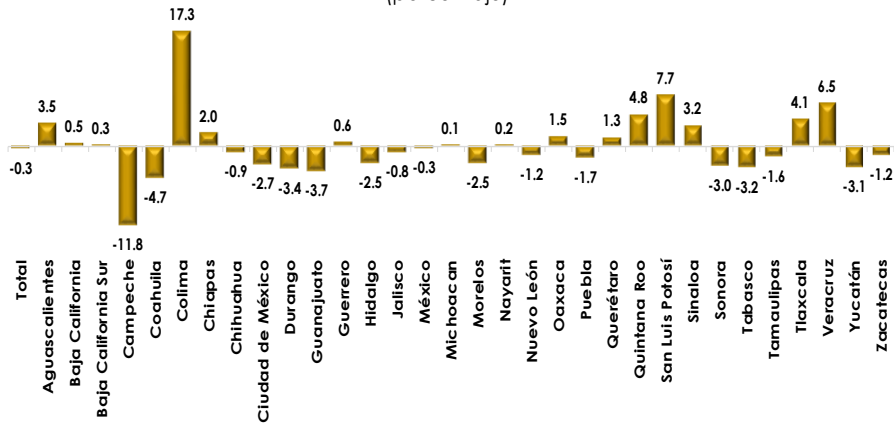


La cifra total puede no coincidir debido al redondeo.  
Fuente: Elaborado por el CEFP con información de la SHCP.

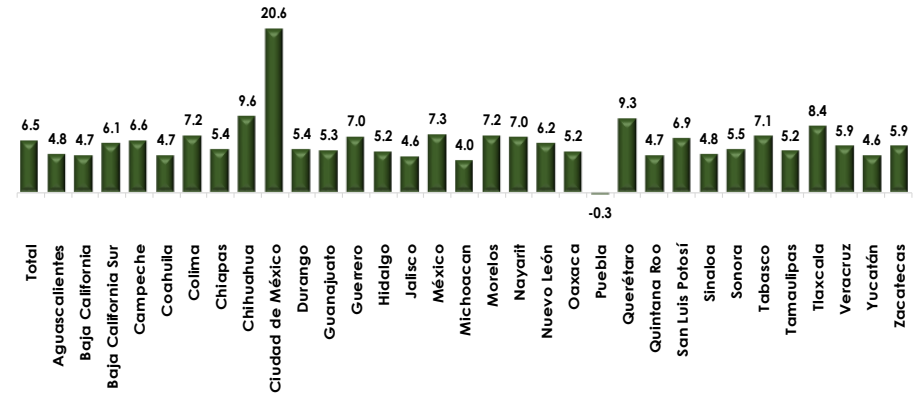


II. A marzo 2020, en materia de Participaciones, Colima destaca por presentar la mayor variación positiva en los recursos pagados (304.5 mdp) con relación al mismo periodo de 2019, mientras que Campeche fue el estado con la mayor caída (-223.4 mdp); y por el lado de las Aportaciones, Puebla fue la única entidad federativa con caída real (-0.3%), pero con aumento nominal de 165.6 mdp.

**Tasa de Crecimiento Real de las Participaciones Federales pagadas por Entidad Federativa a Marzo, 2019-2020**  
(porcentaje)



**Tasa de Crecimiento Real de las Aportaciones Federales\* pagadas por Entidad Federativa a Marzo, 2019-2020**  
(porcentaje)



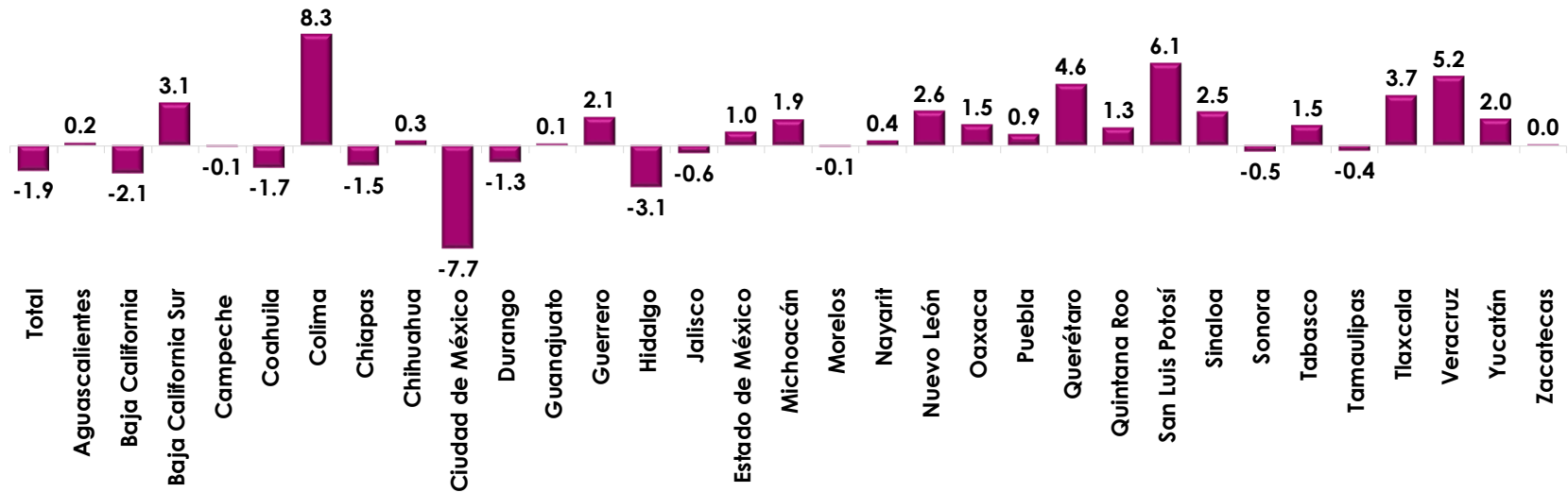
Nota: La cifra total puede no coincidir debido al redondeo.  
Fuente: Elaborado por el CEFP con información de la SHCP.

\* Incluye al Ramo 25 Previsiones y Aportaciones para los Sistemas de Educación Básica, Normal, Tecnológica y de Adultos.  
Nota: La cifra total puede no coincidir debido al redondeo.  
Fuente: Elaborado por el CEFP con información de la SHCP.



III. Al tercer mes del ejercicio, la Ciudad de México tuvo menores recursos pagados frente a los calendarizados por 3 mil 204.6 mdp en los Ramos 28 y 33, mientras que Colima destaca como el estado que mayores recursos pagados respecto a lo programado por 254.0 mdp.

**Variación del Pagado contra el Calendarizado del Ramo 28 y Ramo 33 por Entidad Federativa a Marzo 2020**  
(porcentaje)

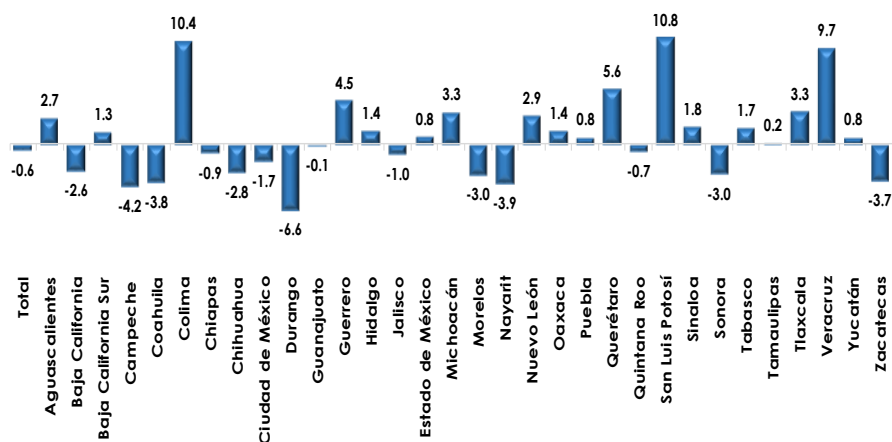


Nota: La cifra total puede no coincidir debido al redondeo.  
Fuente: Elaborado por el CEFP con información de la SHCP.

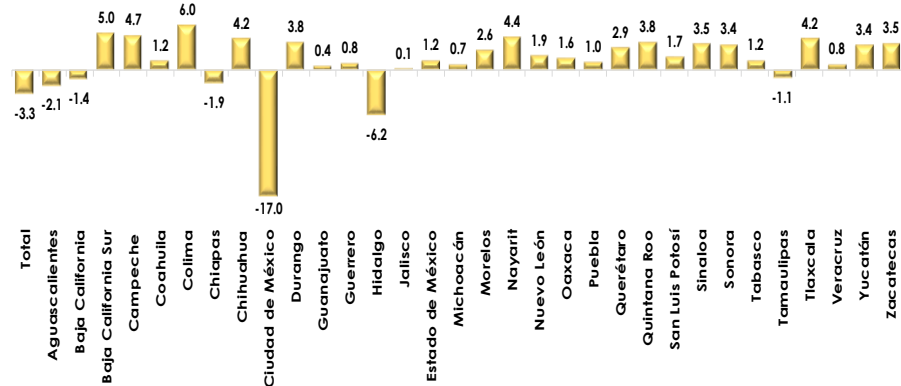


IV. A marzo de 2020, los recursos pagados respecto a los programados a esa fecha vía Participaciones, San Luis Potosí destaca con la mayor variación positiva (549.1 mdp), en tanto que Durango refleja menores recursos a los calendarizados (211.5 mdp). En cuanto a las Aportaciones, destaca la Ciudad de México al no obtener recursos proyectados por 2,763.2 mdp, y en contraste Colima presenta el mayor aumento (89.6 mdp).

**Variación del Pagado contra el Calendarizado de Participaciones Federales por Entidad Federativa a Marzo 2020**  
(porcentaje)



**Variación del Pagado contra el Calendarizado de las Aportaciones Federales\* por Entidad Federativa a Marzo 2020**  
(porcentaje)



\* Incluye al Ramo 25. Previsiones y Aportaciones para los Sistemas de Educación Básica, Normal, Tecnológica y de Adultos.  
Nota: La cifra total puede no coincidir debido al redondeo.  
Fuente: Elaborado por el CEFP con información de la SHCP.

Nota: La cifra total puede no coincidir debido al redondeo.  
Fuente: Elaborado por el CEFP con información de la SHCP.