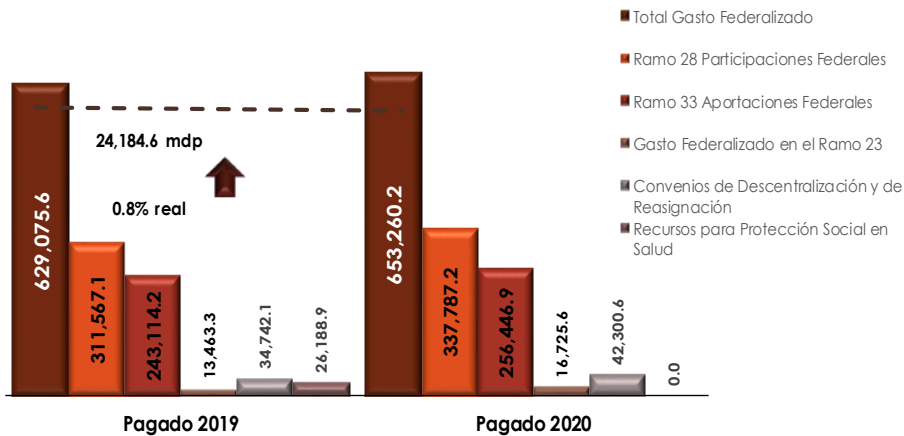




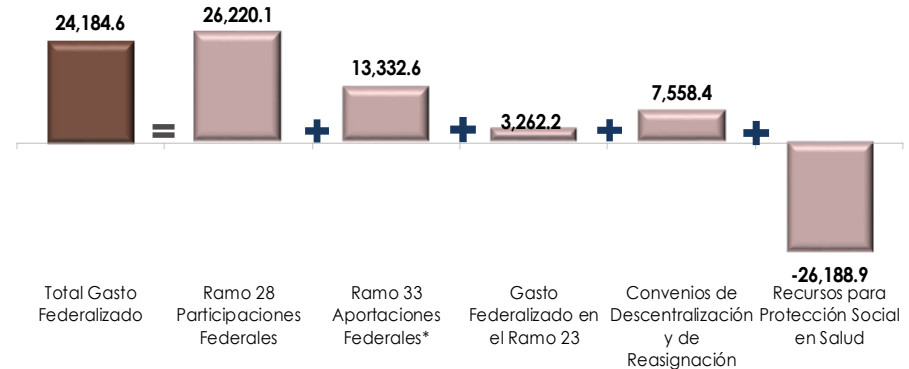
Gasto Federalizado Pagado, Enero-Abril 2020

I. A abril de 2020, el Gasto Federalizado pagado presentó un comportamiento positivo respecto al mismo mes de 2019 al reflejar en términos reales un alza de 0.8 por ciento, ya que todos sus componentes presentaron variaciones positivas en términos absolutos, mismas que lograron compensar la variación negativa presentada en los recursos para la Protección Social en Salud, que una vez más no presentó ejercicio en el gasto.

Gasto Federalizado Pagado a Abril, 2019-2020
(millones de pesos)



Variación Anual del Gasto Federalizado Pagado por Concepto a Abril, 2019-2020
(millones de pesos)



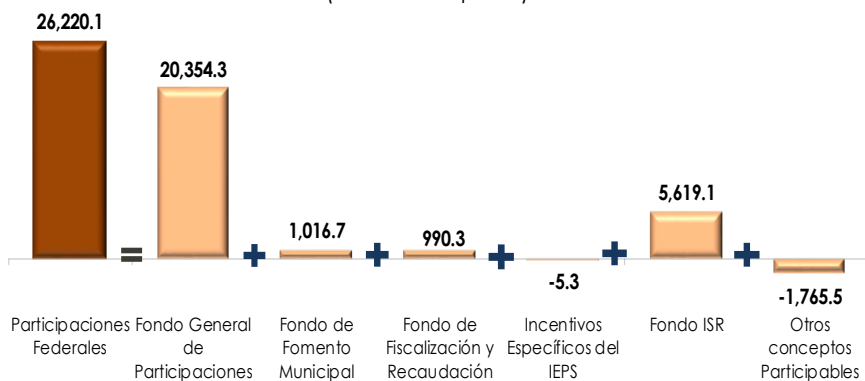
Nota: Los totales pueden no coincidir, debido al redondeo
Fuente: Elaborado por el CEFP con información de la SHCP.

*Incluye al Ramo 25, Previsiones y Aportaciones para los Sistemas de Educación Básica, Normal, Tecnológica y de Adultos.
Nota: Las cifras totales pueden no coincidir debido al redondeo.
Fuente: Elaborado por el CEFP con información de la SHCP.



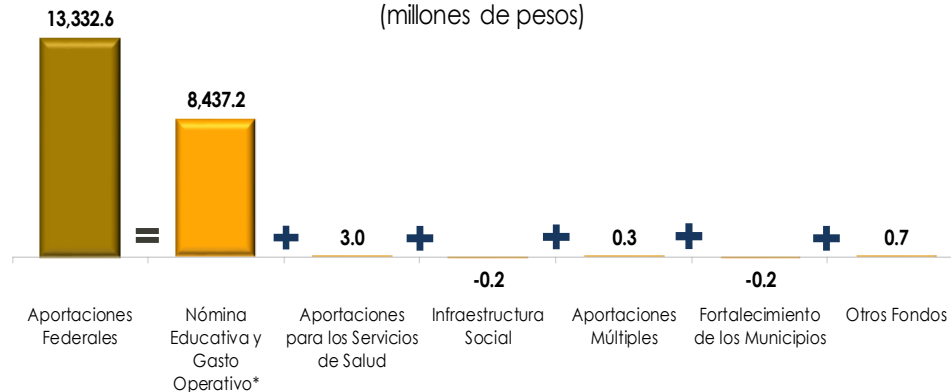
II. Al cuarto mes del presente año, las Participaciones lograron un incremento, tanto en términos absolutos como en términos reales, debido, principalmente, a los aumentos en el Fondo General de Participaciones y en el Fondo ISR, (5.8% y 15.8%, respectivamente), logrando así un incremento en términos reales de 5.2 por ciento, con respecto al mismo periodo del año anterior. De igual forma, las Aportaciones fueron superiores en 2.4 por ciento real con respecto de 2019, debido a que el FONE obtuvo la mayor alza, en términos reales, en el gasto pagado.

Variación Anual de las Participaciones Federales Pagadas por Fondo a Abril, 2019-2020
(millones de pesos)



Nota: La cifra total puede no coincidir debido al redondeo.
Fuente: Elaborado por el CEFP con información de la SHCP.

Variación Anual de las Aportaciones Federales Pagadas por Fondo a Abril, 2019-2020
(millones de pesos)

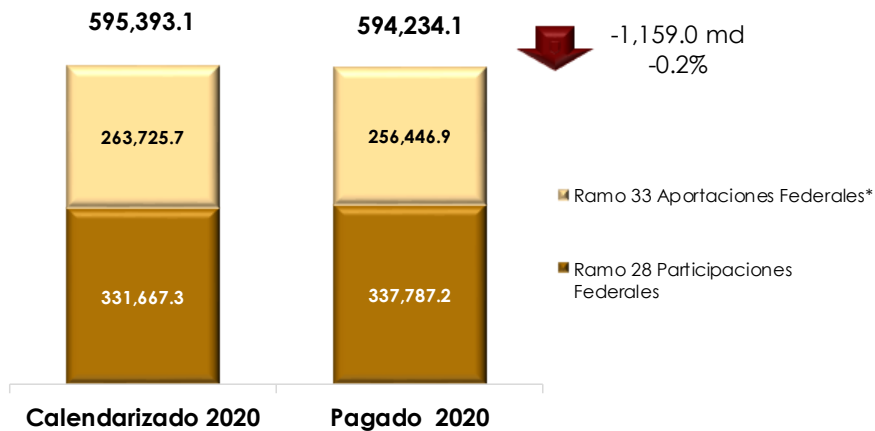


*Incluye al Ramo 25, Previsiones y Aportaciones para los Sistemas de Educación Básica, Normal, Tecnológica y de Adultos.
Nota: Las cifras totales pueden no coincidir debido al redondeo.
Fuente: Elaborado por el CEFP con información de la SHCP.

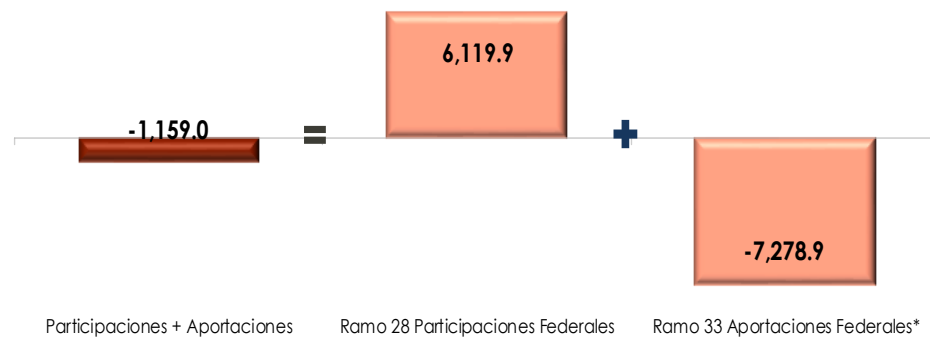


III. Al observar el calendario establecido a abril de 2020, se observan menores recursos pagados a través del Ramo 33 (-2.8%), que no lograron ser compensadas por el incremento en las Participaciones de acuerdo a los recursos calendarizados a esa fecha (1.8%).

Calendarizado y Pagado del Ramo 28 y Ramo 33 a Abril de 2020 (millones de pesos)



Diferencia del Pagado contra el Calendarizado del Ramo 28 y Ramo 33 a Abril de 2020 (millones de pesos)



*Incluye al Ramo 25, Previsiones y Aportaciones para los Sistemas de Educación Básica, Normal, Tecnológica y de Adultos.

Nota: Las cifras totales puede no coincidir debido al redondeo.

Fuente: Elaborado por el CEFP con información de la SHCP.

*Incluye al Ramo 25, Previsiones y Aportaciones para los Sistemas de Educación Básica, Normal, Tecnológica y de Adultos.

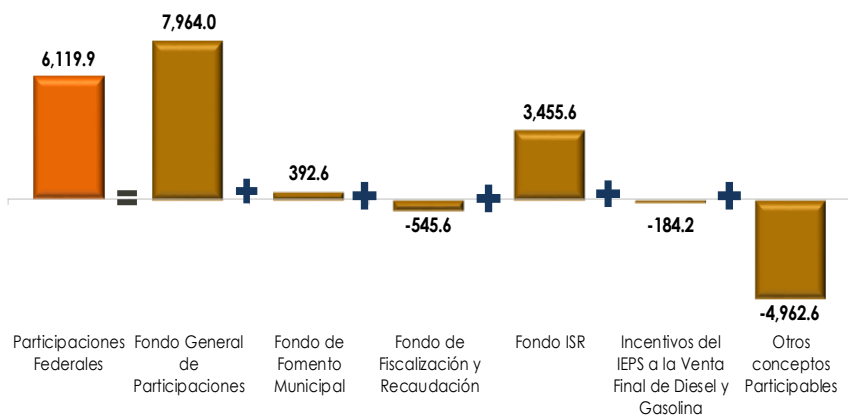
Nota: Las cifras totales puede no coincidir debido al redondeo.

Fuente: Elaborado por el CEFP con información de la SHCP.

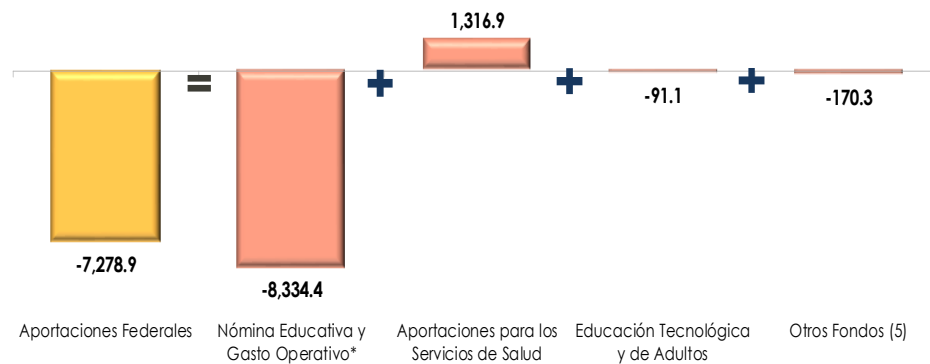


IV. Al cierre de abril, las Participaciones pagadas comparadas con las calendarizadas, observan un incremento derivado, principalmente, al mayor pago en el Fondo General de Participaciones (3.4%). En la baja que presentan los recursos pagados con relación a los recursos calendarizados en las Aportaciones Federales, destaca la disminución del FONE (-6.1%).

Diferencia del Pagado contra el Calendarizado de Participaciones Federales por Fondo a Abril de 2020
(millones de pesos)



Diferencia del Pagado contra el Calendarizado de Aportaciones Federales por Fondo a Abril de 2020
(millones de pesos)



Nota: La cifra total puede no coincidir debido al redondeo.
Fuente: Elaborado por el CEFP con información de la SHCP.

*Incluye al Ramo 25, Previsiones y Aportaciones para los Sistemas de Educación Básica, Normal, Tecnológica y de Adultos.
Nota: Las cifras totales puede no coincidir debido al redondeo.
Fuente: Elaborado por el CEFP con información de la SHCP.