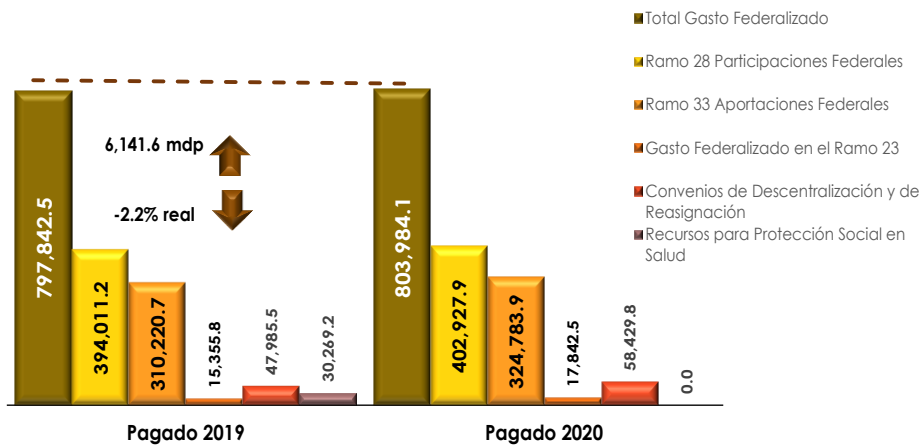




Gasto Federalizado Pagado, Enero-Mayo 2020

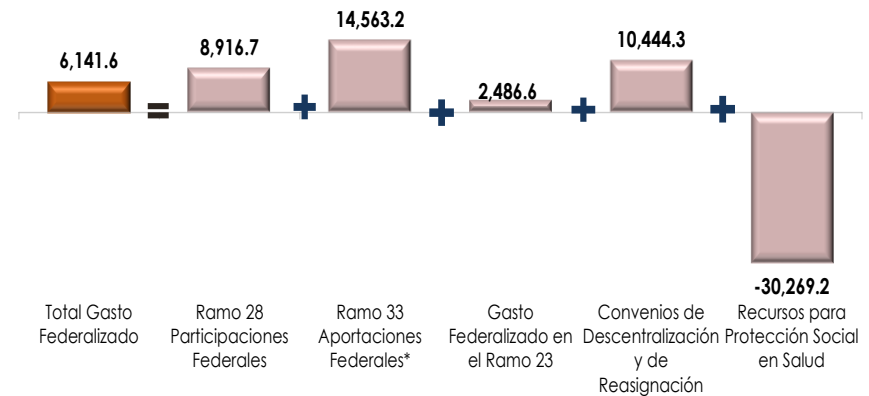
I. El Gasto Federalizado pagado al mes de mayo fue 2.2 por ciento inferior en términos reales respecto al mismo periodo de 2019, a pesar de que varios de sus elementos lograron variaciones positivas en términos absolutos y reales. Por su parte, los recursos para la Protección Social en Salud, nuevamente no presentaron ejercicio en el gasto.

Gasto Federalizado Pagado a Mayo, 2019-2020
(millones de pesos)



Nota: Los totales pueden no coincidir, debido al redondeo.
Fuente: Elaborado por el CEFP con información de la SHCP.

Variación Anual del Gasto Federalizado Pagado por Concepto a Mayo, 2019-2020
(millones de pesos)

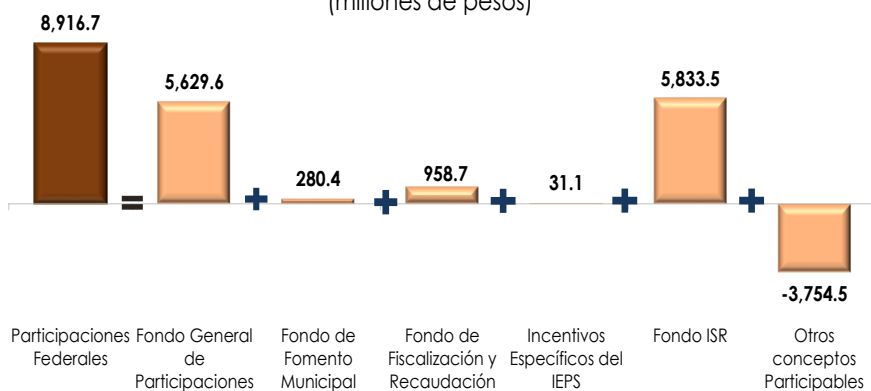


*Incluye al Ramo 25, Previsiones y Aportaciones para los Sistemas de Educación Básica, Normal, Tecnológica y de Adultos.
Nota: Las cifras totales pueden no coincidir debido al redondeo.
Fuente: Elaborado por el CEFP con información de la SHCP.



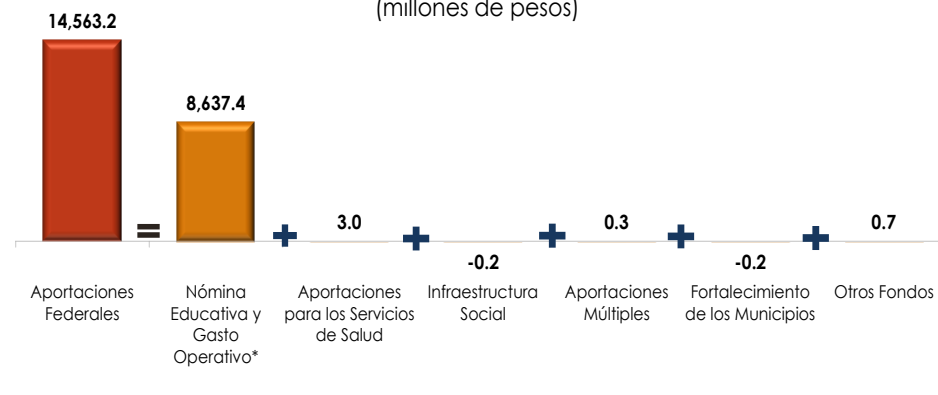
II. Al mes de mayo 2020, las Participaciones lograron un incremento en términos absolutos; sin embargo, en términos reales presentaron una baja del 0.8 por ciento, con respecto al año anterior, debido a los decrementos presentados en la mayoría de sus componentes, como la del Fondo de Extracción de Hidrocarburos (-26.9%). Por el contrario, las Aportaciones fueron superiores en 1.6 por ciento real con respecto de 2019, debido a que el FONE obtuvo la mayor alza, en términos reales, en el gasto pagado.

Variación Anual de las Participaciones Federales Pagadas por Fondo a Mayo, 2019-2020
(millones de pesos)



Nota: La cifra total puede no coincidir debido al redondeo.
Fuente: Elaborado por el CEFP con información de la SHCP.

Variación Anual de las Aportaciones Federales Pagadas por Fondo a Mayo, 2019-2020
(millones de pesos)

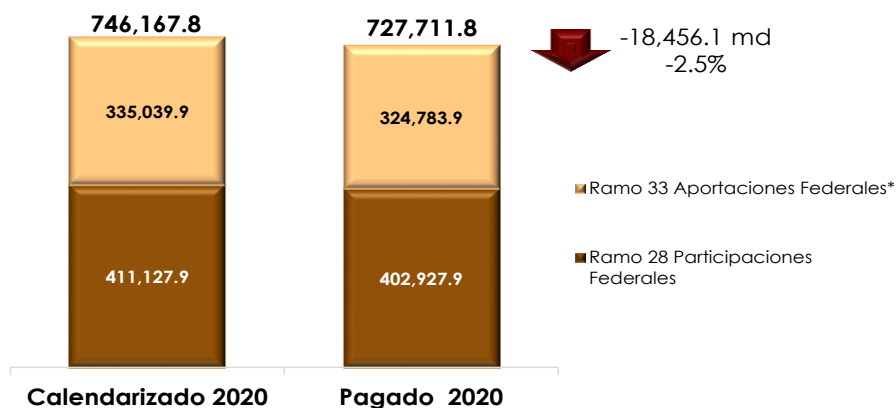


*Incluye al Ramo 25, Previsiones y Aportaciones para los Sistemas de Educación Básica, Normal, Tecnológica y de Adultos.
Nota: Las cifras totales pueden no coincidir debido al redondeo.
Fuente: Elaborado por el CEFP con información de la SHCP.



III. De acuerdo a los recursos calendarizados a mayo de 2020, se observan menores montos pagados a través de los Ramos 28 Participaciones (-2.0%) y 33 Aportaciones Federales (-3.1%).

Calendarizado y Pagado del Ramo 28 y Ramo 33 a Mayo de 2020 (millones de pesos)



Diferencia del Pagado contra el Calendarizado del Ramo 28 y Ramo 33 a Mayo de 2020 (millones de pesos)



*Incluye al Ramo 25, Previsiones y Aportaciones para los Sistemas de Educación Básica, Normal, Tecnológica y de Adultos.

Nota: Las cifras totales puede no coincidir debido al redondeo.

Fuente: Elaborado por el CEFP con información de la SHCP.

*Incluye al Ramo 25, Previsiones y Aportaciones para los Sistemas de Educación Básica, Normal, Tecnológica y de Adultos.

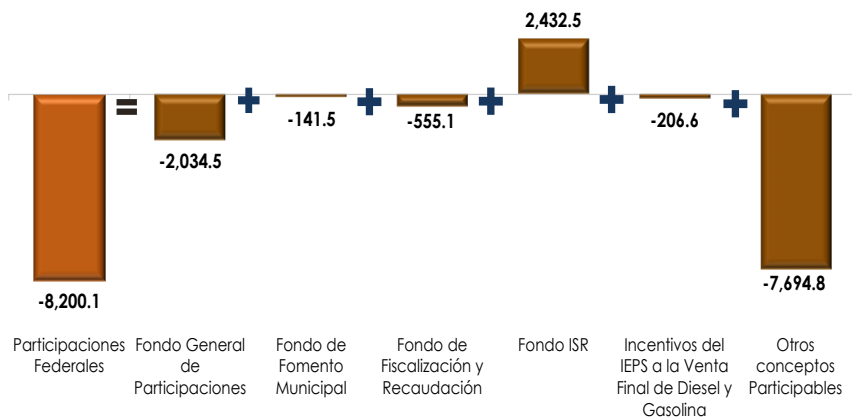
Nota: Las cifras totales puede no coincidir debido al redondeo.

Fuente: Elaborado por el CEFP con información de la SHCP.



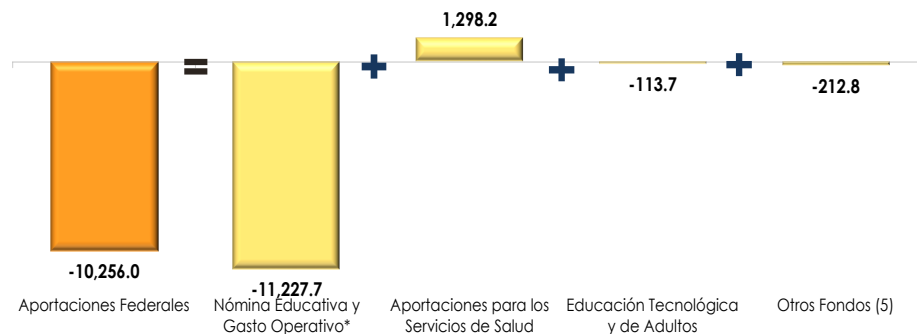
IV. Al cierre de mayo, las Participaciones pagadas comparadas con las calendarizadas registran un decremento, derivado, principalmente, por el menor pago del ISAN y el Fondo de Compensación del ISAN (-21.6%). En la baja que presentan los recursos pagados con relación a los recursos calendarizados en materia de Aportaciones Federales, destaca la disminución del FONE (-6.4%).

Diferencia del Pagado contra el Calendarizado de Participaciones Federales por Fondo a Mayo de 2020
(millones de pesos)



Nota: La cifra total puede no coincidir debido al redondeo.
Fuente: Elaborado por el CEFP con información de la SHCP.

Diferencia del Pagado contra el Calendarizado de Aportaciones Federales por Fondo a Mayo de 2020
(millones de pesos)



*Incluye al Ramo 25, Previsiones y Aportaciones para los Sistemas de Educación Básica, Normal, Tecnológica y de Adultos.
Nota: Las cifras totales puede no coincidir debido al redondeo.
Fuente: Elaborado por el CEFP con información de la SHCP.