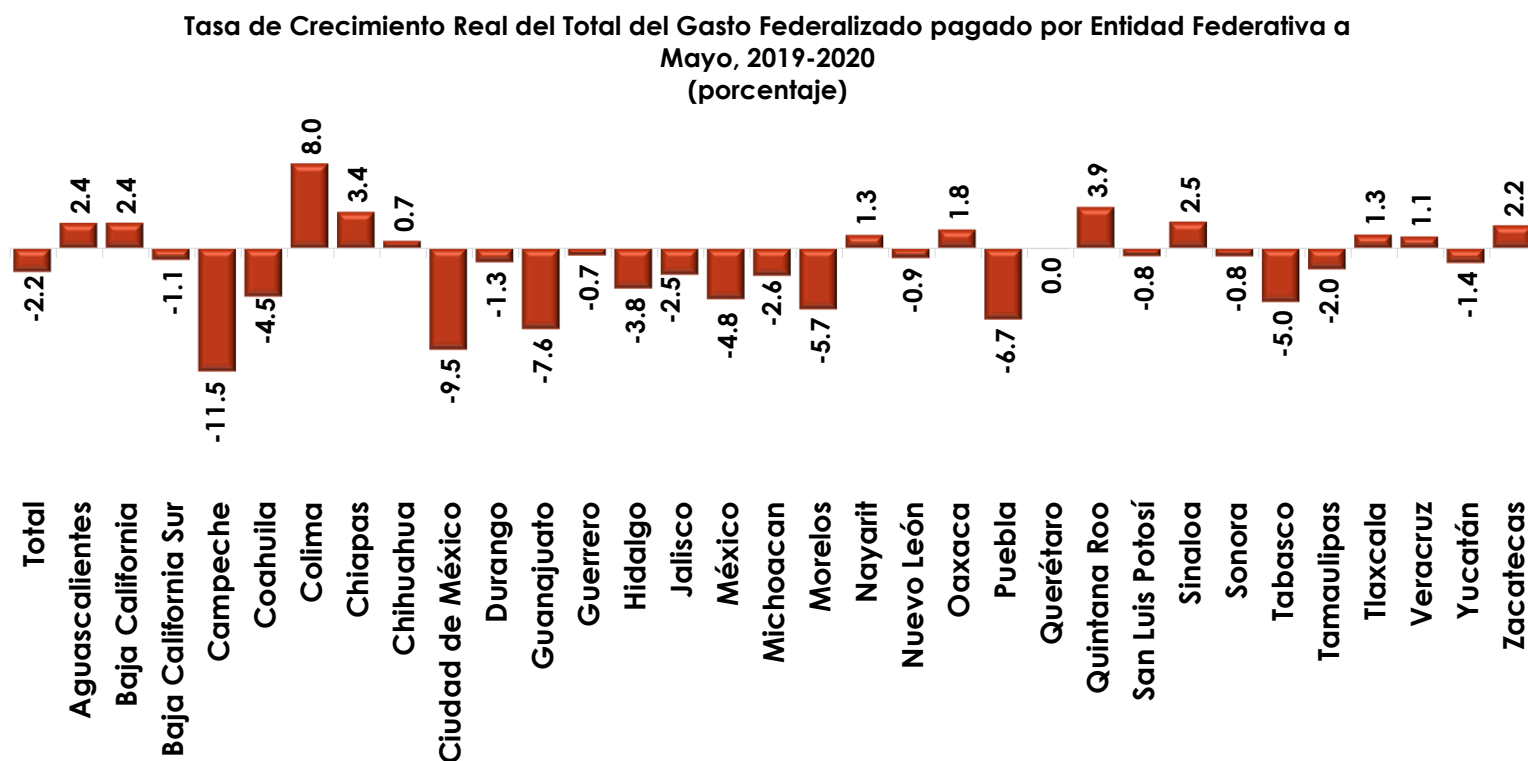




Gasto Federalizado Pagado por Entidad Federativa, Enero-Mayo 2020

I. A mayo 2020, la mayor parte de las entidades federativas registraron menores recursos pagados en el Gasto Federalizado respecto al mismo periodo de 2019, sobresaliendo Campeche con la mayor caída (-814.0 mdp) y Colima con el mayor crecimiento (663.1 mdp).

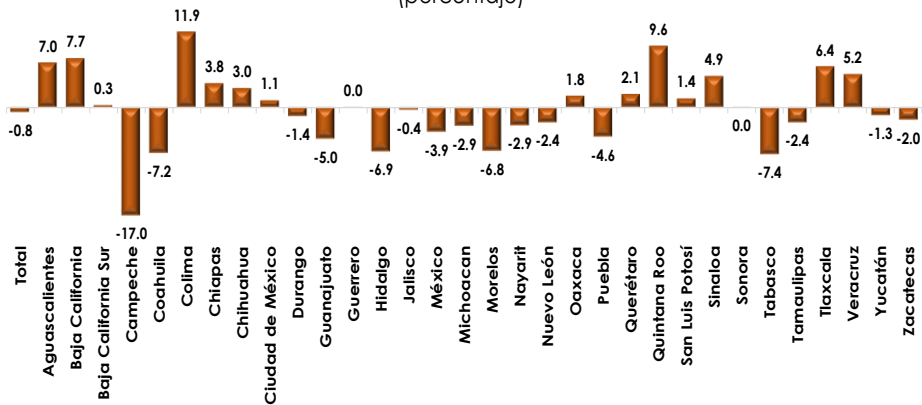


La cifra total puede no coincidir debido al redondeo.
Fuente: Elaborado por el CEFP con información de la SHCP.



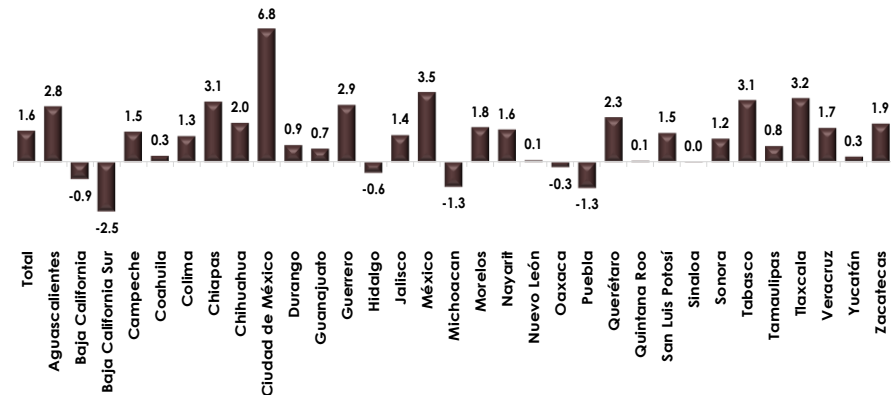
II. En el periodo en revisión, Colima nuevamente destaca como la entidad con la mayor variación positiva en los recursos pagados (376.1 mdp), y Campeche por ser el estado con la mayor caída (-649.0 mdp) en materia de Participaciones. Por el lado de las Aportaciones, Baja California Sur fue la entidad con la mayor variación negativa (14.2 mdp) y la Ciudad de México con la mayor variación positiva(1,911.1 mdp). Solo seis estados presentaron menores recursos pagados respecto a los calendarizados en este periodo.

Tasa de Crecimiento Real de las Participaciones Federales pagadas por Entidad Federativa a Mayo, 2019-2020
(porcentaje)



Nota: La cifra total puede no coincidir debido al redondeo.
Fuente: Elaborado por el CEFP con información de la SHCP.

Tasa de Crecimiento Real de las Aportaciones Federales* pagadas por Entidad Federativa a Mayo, 2019-2020
(porcentaje)

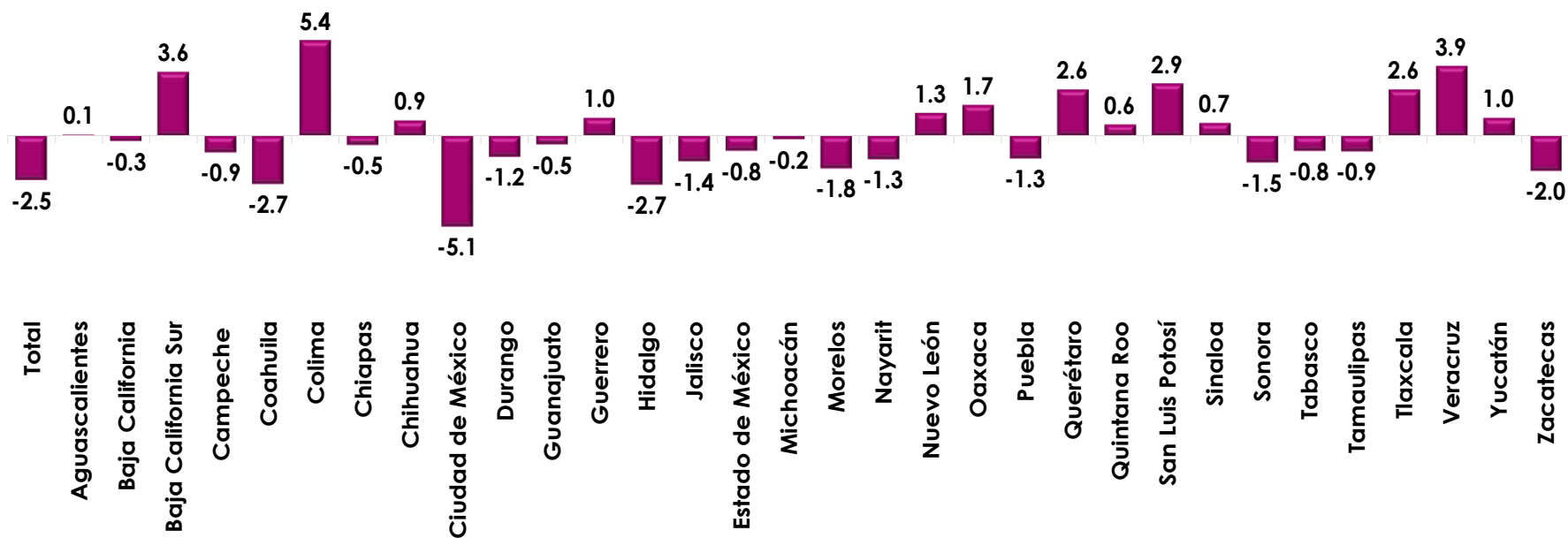


*Incluye al Ramo 25 Previsiones y Aportaciones para los Sistemas de Educación Básica, Normal, Tecnológica y de Adultos.
Nota: La cifra total puede no coincidir debido al redondeo.
Fuente: Elaborado por el CEFP con información de la SHCP.



III. Al quinto mes del año, Colima observó mayores recursos pagados con relación a los calendarizados por 277.2 mdp, mientras que la Ciudad de México destaca como la entidad federativa con menores recursos pagados respecto a lo programado por 3 mil 396.1 mdp.

Variación del Pagado contra el Calendarizado del Ramo 28 y Ramo 33 por Entidad Federativa a Mayo 2020 (porcentaje)



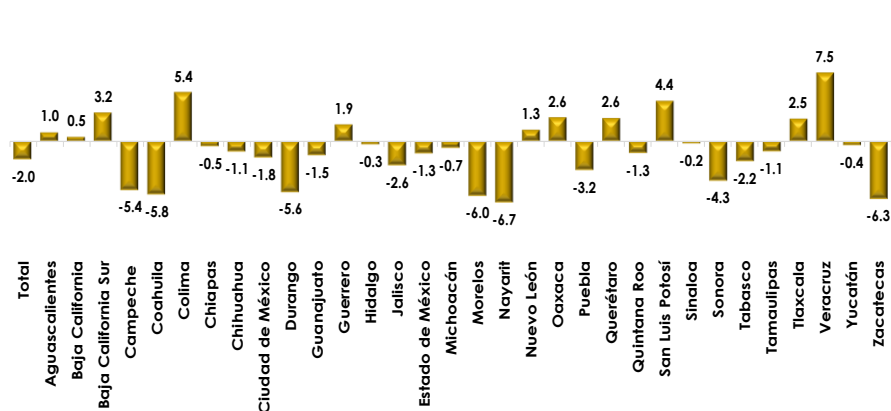
Nota: La cifra total puede no coincidir debido al redondeo.

Fuente: Elaborado por el CEFP con información de la SHCP.



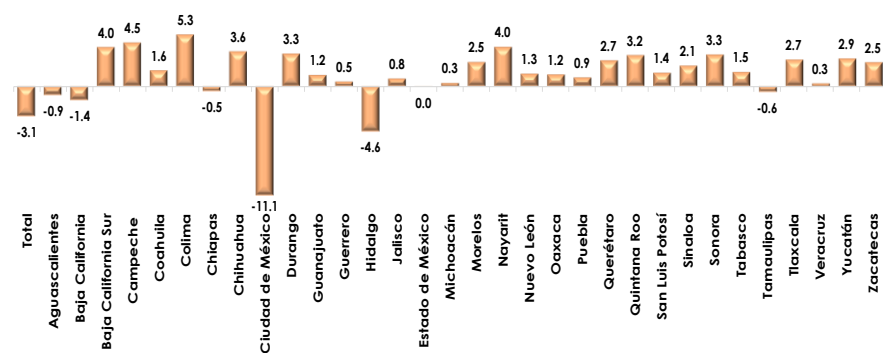
IV. Al mes de mayo de 2020, al comparar los recursos pagados con los programados a esa fecha vía Participaciones, Veracruz destaca entre las 11 entidades con mayor variación positiva (1,741.1 mdp) y, por otro lado, Nayarit refleja la mayor variación negativa del periodo (-267.5 mdp). En cuanto a las Aportaciones, solo 6 estados recibieron menores recursos a los programados, destaca la Ciudad de México con una reducción de 2,620.8 mdp. En contraste, de los estados con incrementos, Colima presenta el mayor avance (131.8 mdp).

Variación del Pagado contra el Calendarizado de Participaciones Federales por Entidad Federativa a Mayo 2020
(porcentaje)



Nota: La cifra total puede no coincidir debido al redondeo.
Fuente: Elaborado por el CEFP con información de la SHCP.

Variación del Pagado contra el Calendarizado de las Aportaciones Federales* por Entidad Federativa a Mayo 2020
(porcentaje)



*Incluye al Ramo 25, Previsiones y Aportaciones para los Sistemas de Educación Básica, Normal, Tecnológica y de Adultos.
Nota: La cifra total puede no coincidir debido al redondeo.
Fuente: Elaborado por el CEFP con información de la SHCP.