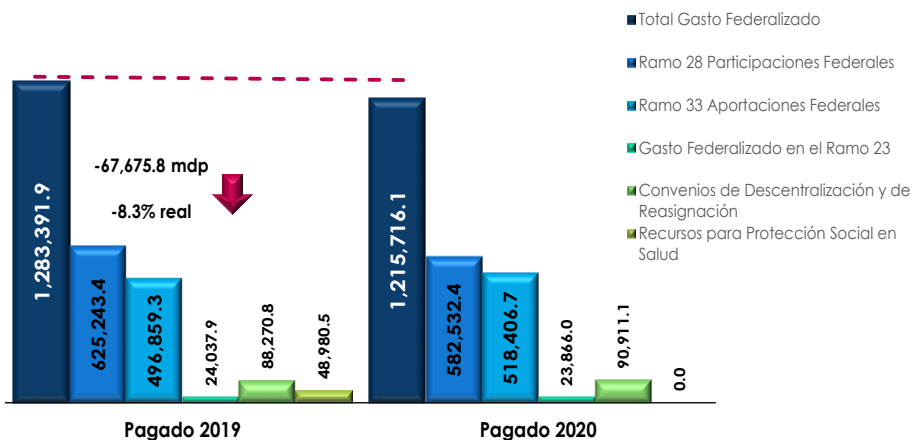




## Gasto Federalizado Pagado, Enero-Agosto 2020

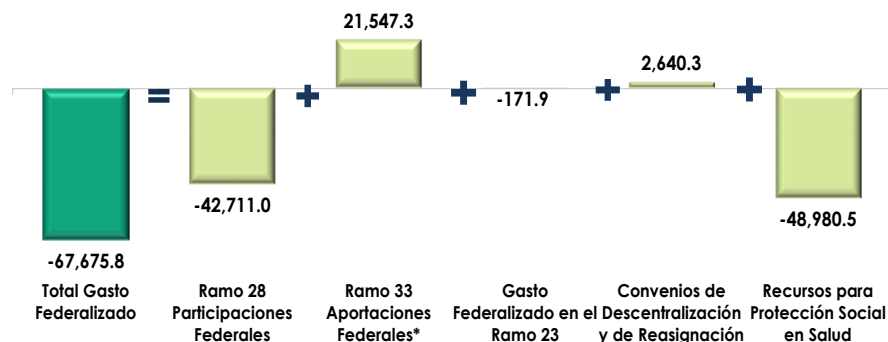
I. El Gasto Federalizado pagado al mes de agosto, presentó una caída de 8.3 por ciento real, con respecto al mismo mes de 2019. Lo anterior, debido principalmente a la variación negativa en las Participaciones, en los recursos del Gasto Federalizado identificado en el Ramo 23 y a los recursos para la Protección Social en Salud, cuyas variaciones negativas fueron superiores a los incrementos obtenidos por las Aportaciones.

**Gasto Federalizado Pagado a Agosto, 2019-2020**  
(millones de pesos)



Nota: Los totales pueden no coincidir, debido al redondeo  
Fuente: Elaborado por el CEFP con información de la SHCP.

**Variación Anual del Gasto Federalizado Pagado por Concepto a Agosto, 2019-2020**  
(millones de pesos)

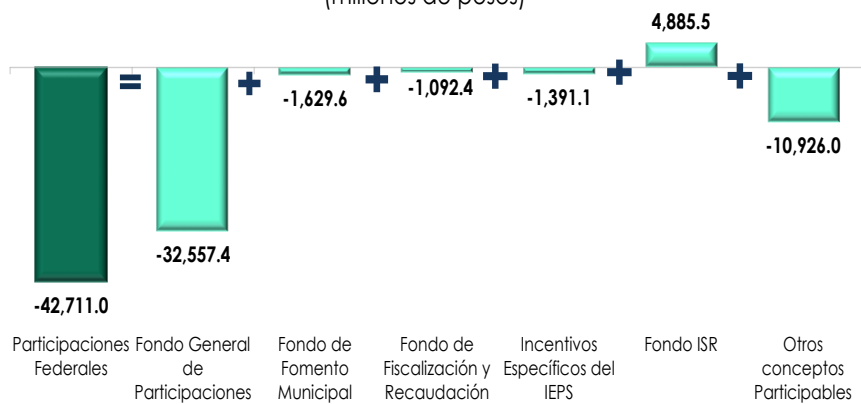


\*Incluye al Ramo 25, Previsiones y Aportaciones para los Sistemas de Educación Básica, Normal, Tecnológica y de Adultos.  
Nota: Las cifras totales pueden no coincidir debido al redondeo.  
Fuente: Elaborado por el CEFP con información de la SHCP.

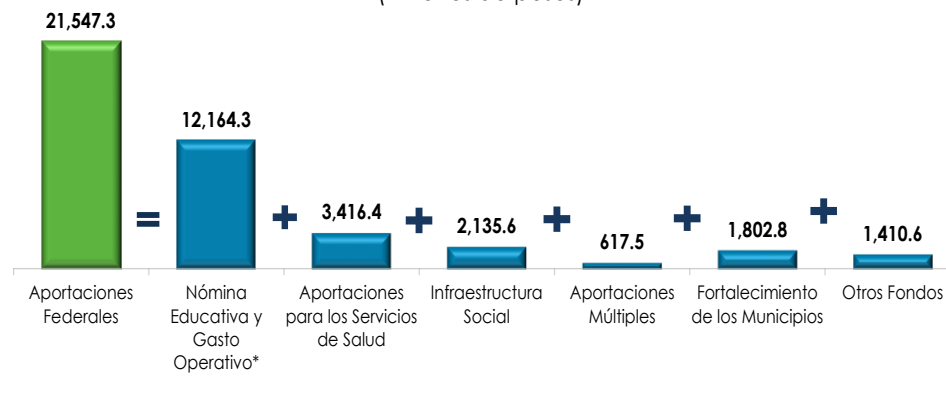


II. En el tema de Participaciones federales a agosto de 2020, estas presentaron un importante decremento en términos absolutos y reales, de 42,711.0 mdp y 9.8 por ciento, respectivamente, con respecto al año anterior, como consecuencia de la baja en la mayoría de sus componentes, a excepción del Fondo ISR (variación positiva de 5.7% real). Por el contrario, las Aportaciones presentaron una variación positiva en 1.08 por ciento real con respecto de 2019, ya que varios de sus componentes presentaron alzas en términos reales, en el gasto pagado.

**Variación Anual de las Participaciones Federales Pagadas por Fondo a Agosto, 2019-2020**  
(millones de pesos)



**Variación Anual de las Aportaciones Federales Pagadas por Fondo a Agosto, 2019-2020**  
(millones de pesos)



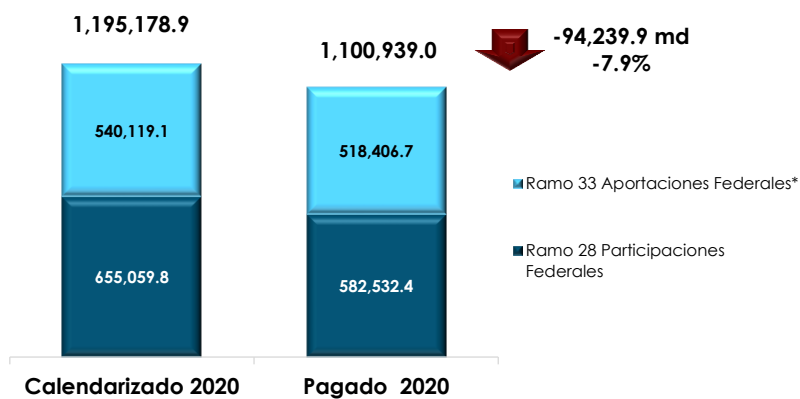
Nota: La cifra total puede no coincidir debido al redondeo.  
Fuente: Elaborado por el CEFP con información de la SHCP.

\*Incluye al Ramo 25, Previsiones y Aportaciones para los Sistemas de Educación Básica, Normal, Tecnológica y de Adultos.  
Nota: Las cifras totales pueden no coincidir debido al redondeo.  
Fuente: Elaborado por el CEFP con información de la SHCP.



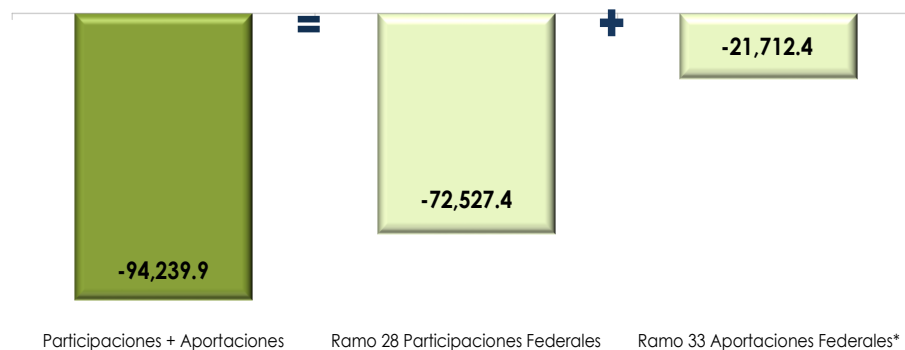
III. Para agosto 2020, los recursos pagados comparados contra los calendarizados, presentaron menores recursos en el Ramo 28 Participaciones (-11.1%) y en el Ramo 33 Aportaciones Federales (-4.0%), de acuerdo a los recursos programados esa fecha.

### Calendarizado y Pagado del Ramo 28 y Ramo 33 a Agosto de 2020 (millones de pesos)



\*Incluye al Ramo 25, Previsiones y Aportaciones para los Sistemas de Educación Básica, Normal, Tecnológica y de Adultos.  
Nota: Las cifras totales puede no coincidir debido al redondeo.  
Fuente: Elaborado por el CEFP con información de la SHCP.

### Diferencia del Pagado contra el Calendarizado del Ramo 28 y Ramo 33 a Agosto de 2020 (millones de pesos)




\*Incluye al Ramo 25, Previsiones y Aportaciones para los Sistemas de Educación Básica, Normal, Tecnológica y de Adultos.  
Nota: Las cifras totales puede no coincidir debido al redondeo.  
Fuente: Elaborado por el CEFP con información de la SHCP.



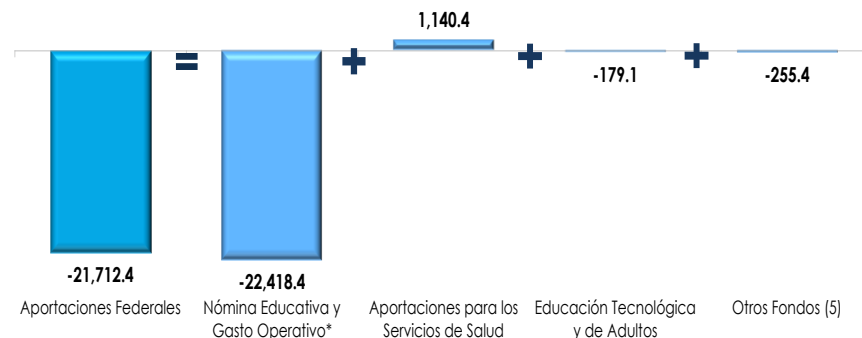
IV. Las Participaciones pagadas comparadas con las calendarizadas a julio 2020, presentan un decremento derivado, por el menor pago en términos absolutos de la mayoría de sus componentes, donde sobresale el Fondo General de Participaciones (-10.1%). En cuanto a las Aportaciones Federales, la baja principal se ve reflejada en los recursos pagados del FONE (-7.8%).

**Diferencia del Pagado contra el Calendarizado de Participaciones Federales por Fondo a Agosto de 2020**  
(millones de pesos)



Nota: La cifra total puede no coincidir debido al redondeo.  
Fuente: Elaborado por el CEFP con información de la SHCP.

**Diferencia del Pagado contra el Calendarizado de Aportaciones Federales por Fondo a Agosto de 2020**  
(millones de pesos)



\*Incluye al Ramo 25. Previsiones y Aportaciones para los Sistemas de Educación Básica, Normal, Tecnológica y de Adultos.  
Nota: Las cifras totales puede no coincidir debido al redondeo.  
Fuente: Elaborado por el CEFP con información de la SHCP.