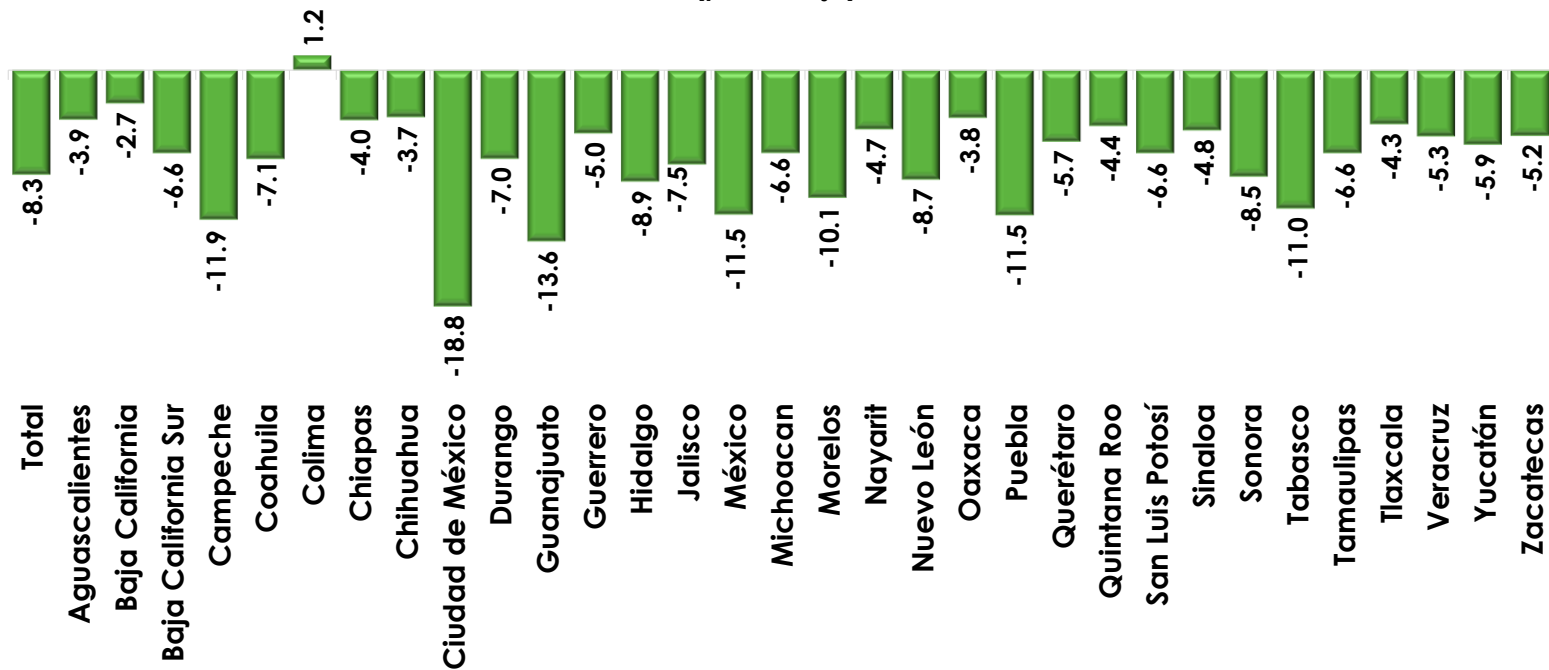




Gasto Federalizado Pagado por Entidad Federativa, Enero-Agosto 2020

I. A agosto de 2020, la mayor parte de las entidades federativas tuvieron menores recursos pagados en el Gasto Federalizado respecto al mismo mes de 2019, entre los que sobresale la Cdmx con la mayor baja (-19,532.0 mdp), y Colima que igual que el mes anterior es la única entidad con un ligero incremento (442.0 mdp).

Tasa de Crecimiento Real del Total del Gasto Federalizado pagado por Entidad Federativa a Agosto, 2019-2020 (porcentaje)

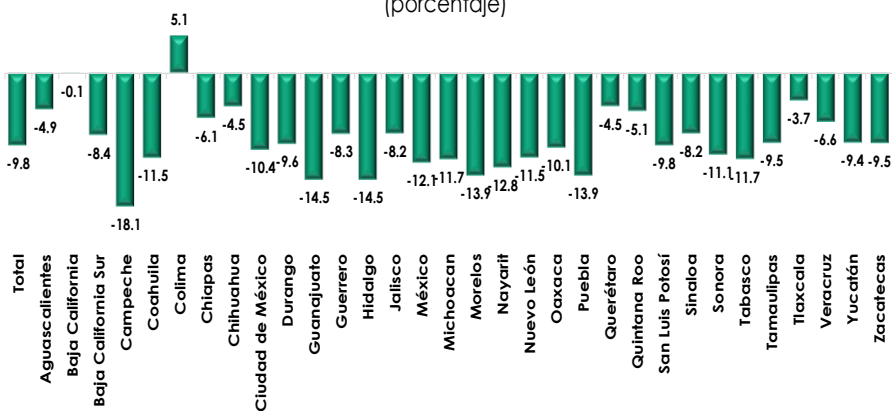


La cifra total puede no coincidir debido al redondeo.
Fuente: Elaborado por el CEFP con información de la SHCP.

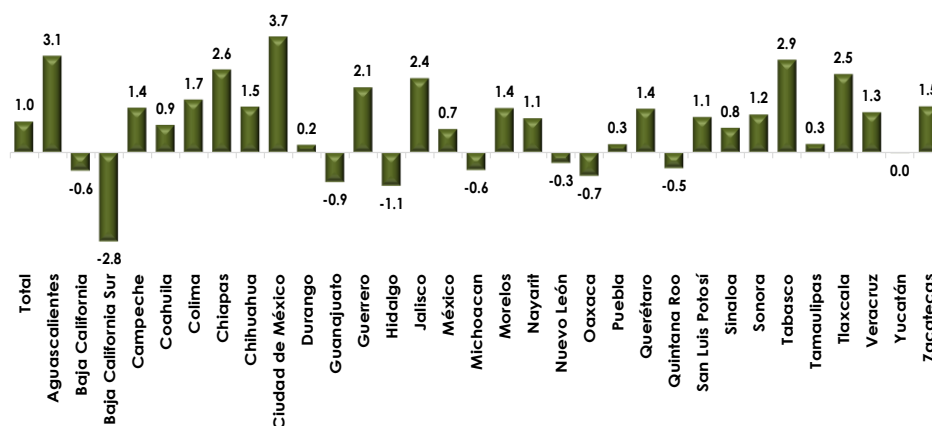


II. Para el cierre de agosto 2020, en las Participaciones pagadas nuevamente es Colima (340.2 mdp) el estado que sobresale al ser el único incremento en el ejercicio y Campeche por ser el estado con la mayor caída (-1,061.3 mdp). Por el lado de las Aportaciones, la Cdmx fue la entidad con la mayor variación positiva (2,269.1 mdp) y Baja California Sur con la mayor variación negativa (19.7 mdp).

Tasa de Crecimiento Real de las Participaciones Federales pagadas por Entidad Federativa a Agosto, 2019-2020
(porcentaje)



Tasa de Crecimiento Real de las Aportaciones Federales* pagadas por Entidad Federativa a Agosto, 2019-2020
(porcentaje)



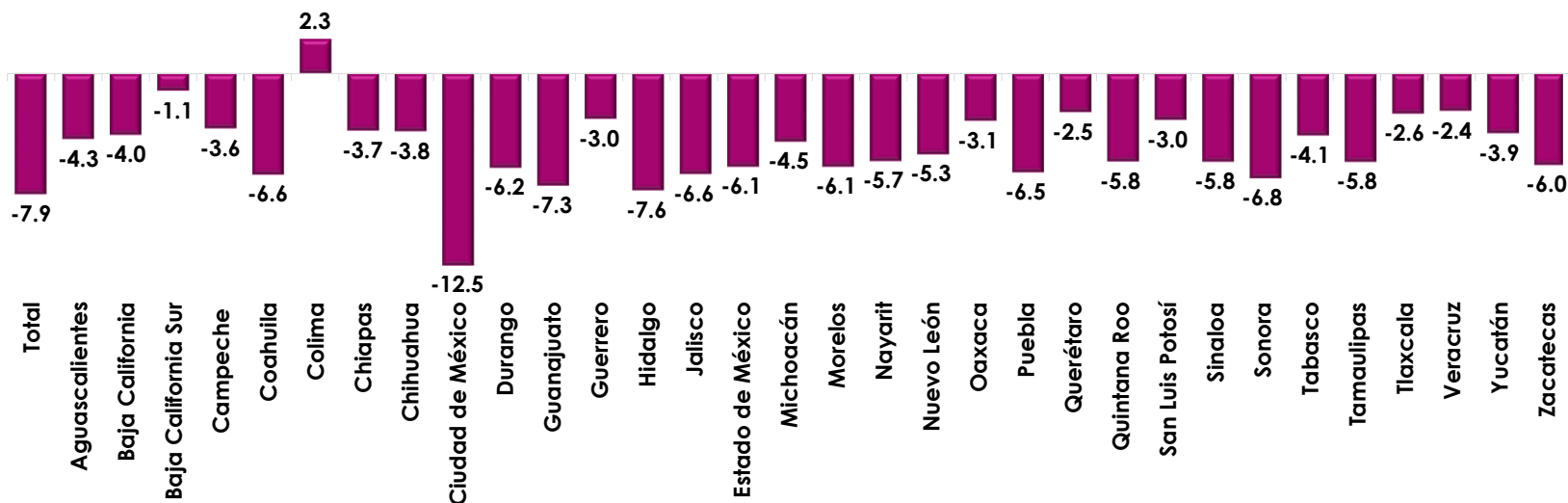
Nota: La cifra total puede no coincidir debido al redondeo.
Fuente: Elaborado por el CEFP con información de la SHCP.

*Incluye al Ramo 25 Previsiones y Aportaciones para los Sistemas de Educación Básica, Normal, Tecnológica y de Adultos.
Nota: La cifra total puede no coincidir debido al redondeo.
Fuente: Elaborado por el CEFP con información de la SHCP.



III. Al cierre de agosto, Colima repite como la única entidad con mayores recursos pagados comparados con los calendarizados por 10.5 mdp, mientras que la Ciudad de México destaca como el estado que menores recursos pagados respecto a lo programado por -8 mil 297.0 mdp.

Variación del Pagado contra el Calendarizado del Ramo 28 y Ramo 33 por Entidad Federativa a Agosto 2020
(porcentaje)

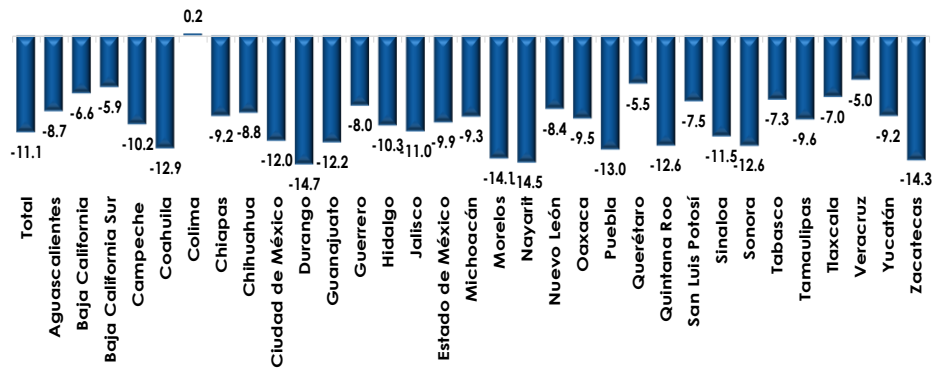


Nota: La cifra total puede no coincidir debido al redondeo.
Fuente: Elaborado por el CEFP con información de la SHCP.



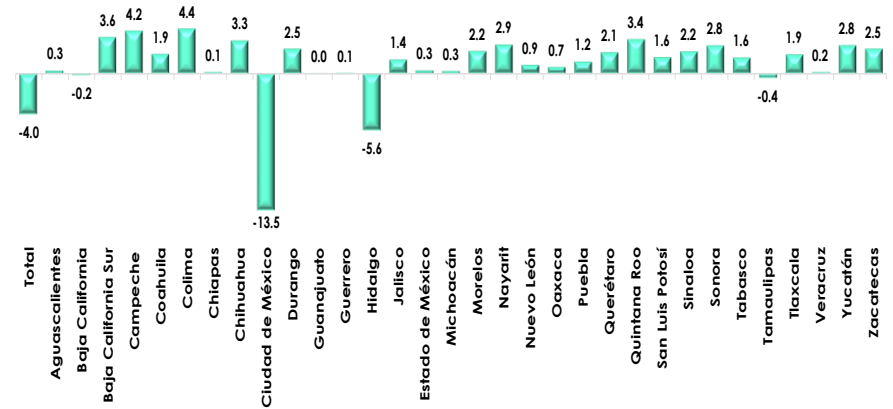
IV. Al comparar los recursos pagados en Participaciones a agosto de 2020, con los programados a esa fecha, Colima es el estado con el mayor monto pagado (10.5 mdp) y por otro lado, Nayarit refleja menores recursos pagados al periodo por -926.9 mdp. En cuanto a las Aportaciones, solo 4 estados recibieron menores recursos a los programados, destaca la Ciudad de México con una reducción de -5,306.1 mdp. En contraste, de los estados con incrementos, nuevamente Colima presenta el mayor aumento (179.6 mdp).

Variación del Pagado contra el Calendarizado de Participaciones Federales por Entidad Federativa a Agosto 2020
(porcentaje)



Nota: La cifra total puede no coincidir debido al redondeo.
Fuente: Elaborado por el CEFP con información de la SHCP.

Variación del Pagado contra el Calendarizado de las Aportaciones Federales* por Entidad Federativa a Agosto 2020
(porcentaje)



*Incluye al Ramo 25, Previsiones y Aportaciones para los Sistemas de Educación Básica, Normal, Tecnológica y de Adultos.
Nota: La cifra total puede no coincidir debido al redondeo.
Fuente: Elaborado por el CEFP con información de la SHCP.