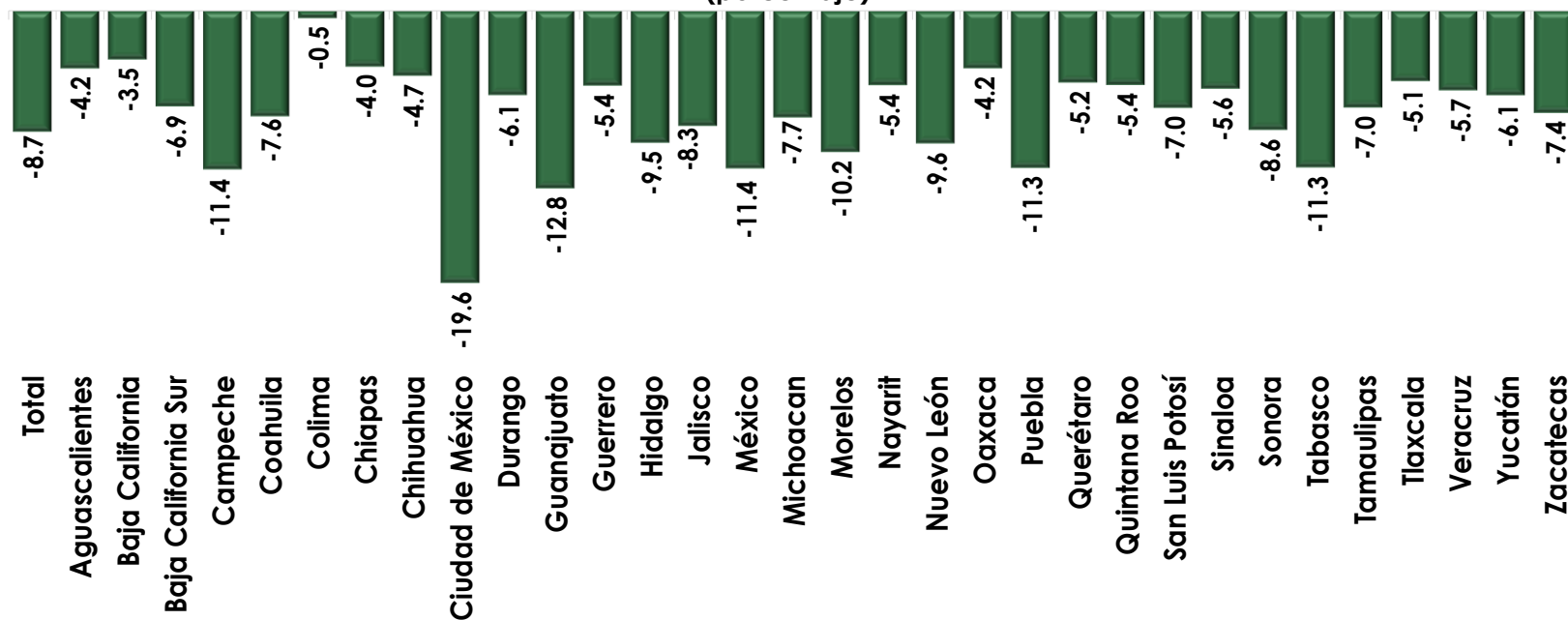




## Gasto Federalizado Pagado por Entidad Federativa, Enero-Septiembre 2020

Al tercer trimestre de 2020, todas las entidades federativas tuvieron menores recursos pagados en el Gasto Federalizado respecto al mismo mes de 2019, entre los que sobresale la Cdmx con la mayor baja (-23,035.8 mdp), y Colima como la entidad con el menor decremento real, que al considerar las variaciones absolutas presentó un ligero incremento de 442.0 mdp.

Tasa de Crecimiento Real del Total del Gasto Federalizado pagado por Entidad Federativa a Septiembre, 2019-2020 (porcentaje)

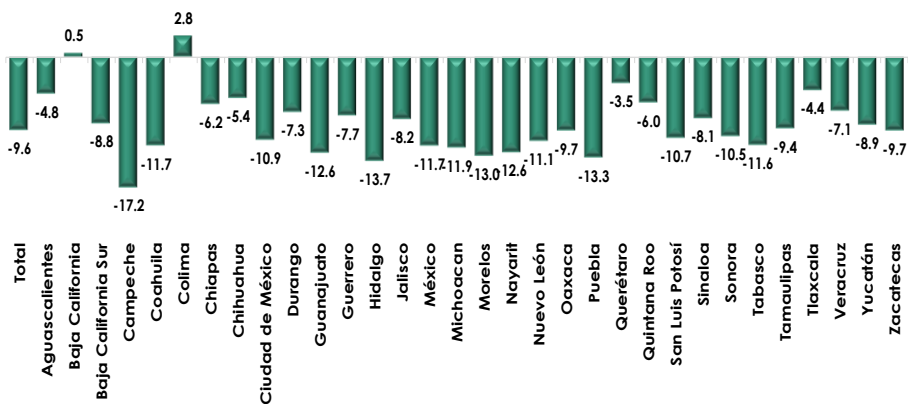


La cifra total puede no coincidir debido al redondeo.  
Fuente: Elaborado por el CEFP con información de la SHCP.

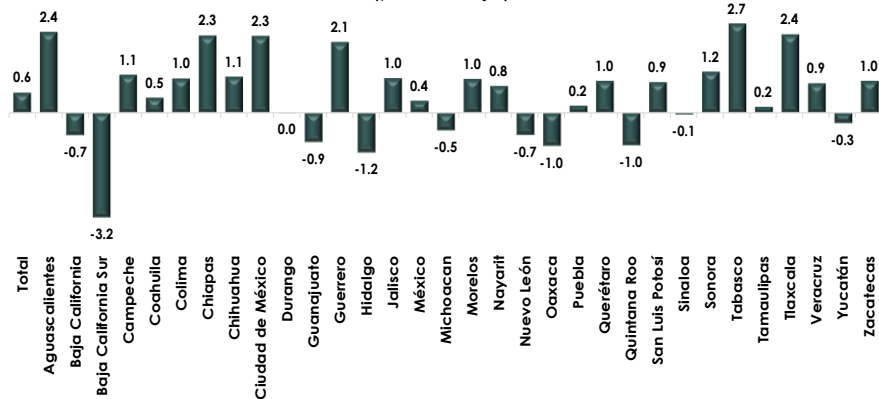


II. Para el cierre de septiembre 2020, en las Participaciones pagadas, Colima (281.0 mdp) es el estado que sobresale con el mayor incremento y Campeche por ser el estado con la mayor caída (-1,100.8 mdp). Por el lado de las Aportaciones, Baja California Sur fue la entidad con la mayor variación negativa (5.9 mdp) y Tabasco con la mayor variación positiva (685.2 mdp).

**Tasa de Crecimiento Real de las Participaciones Federales pagadas por Entidad Federativa a Septiembre, 2019-2020**  
(porcentaje)



**Tasa de Crecimiento Real de las Aportaciones Federales\* pagadas por Entidad Federativa a Septiembre, 2019-2020**  
(porcentaje)



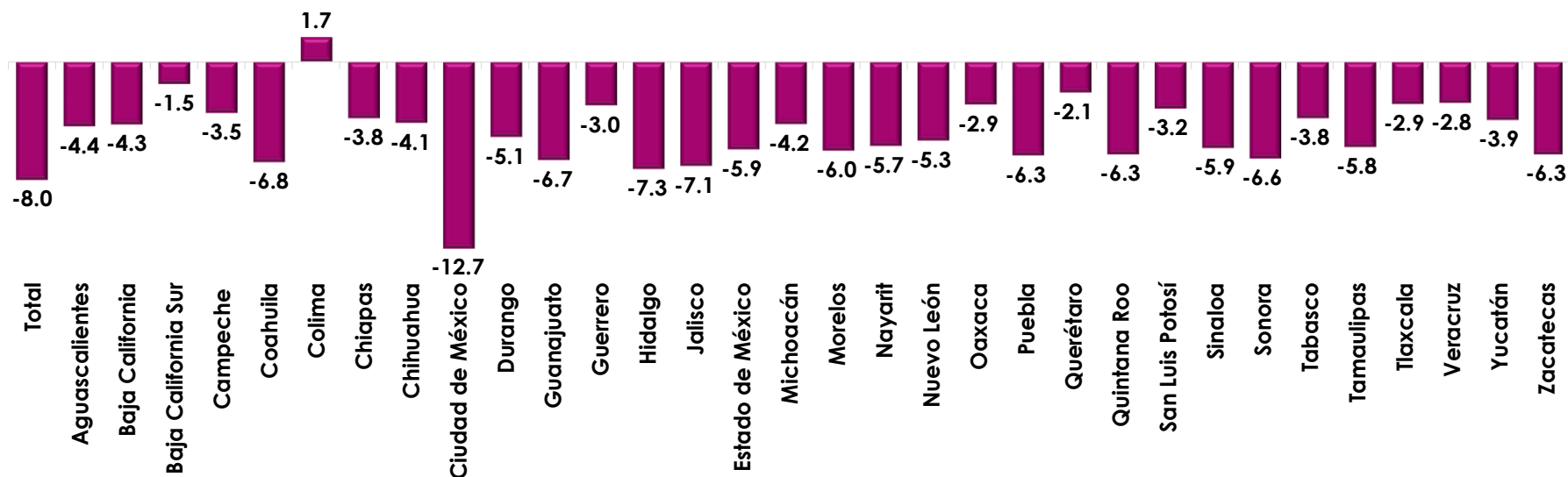
\*Incluye al Ramo 25 Previsiones y Aportaciones para los Sistemas de Educación Básica, Normal, Tecnológica y de Adultos.  
Nota: La cifra total puede no coincidir debido al redondeo.  
Fuente: Elaborado por el CEFP con información de la SHCP.

Nota: La cifra total puede no coincidir debido al redondeo.  
Fuente: Elaborado por el CEFP con información de la SHCP.



III. En el periodo enero-septiembre, la CDMX es la entidad con menores recursos pagados comparados con los calendarizados por -15,296.6 mdp, mientras que Colima destaca como el estado que presentó recursos pagados superiores a lo programado por 155.7 mdp.

### Variación del Pagado contra el Calendarizado del Ramo 28 y Ramo 33 por Entidad Federativa a Septiembre 2020 (porcentaje)

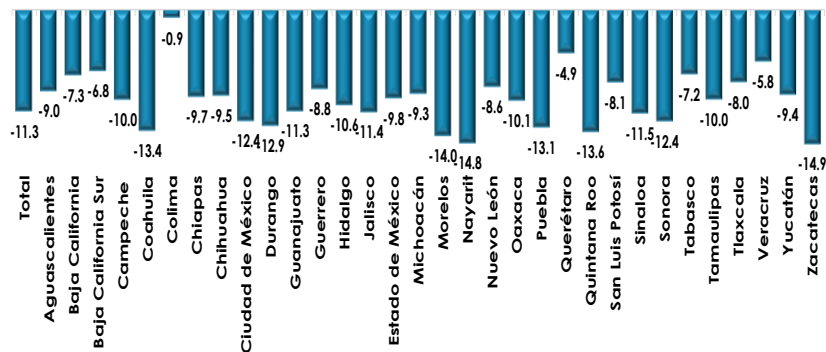


Nota: La cifra total puede no coincidir debido al redondeo.  
Fuente: Elaborado por el CEFP con información de la SHCP.



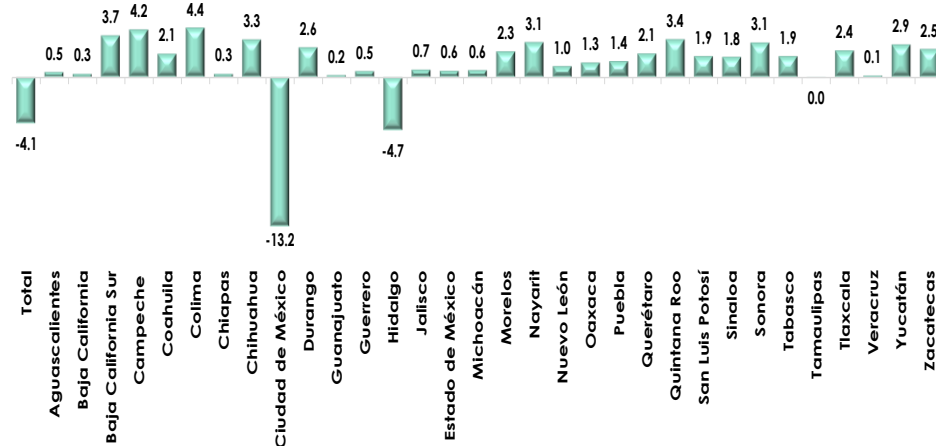
IV. Al comparar los recursos pagados en Participaciones a septiembre de 2020, con los programados a esa fecha, todos los estados presentan menores recursos pagados al periodo, donde destaca Zacatecas con la mayor disminución por -1,426.0 mdp. En cuanto a las Aportaciones, solo 3 estados recibieron menores recursos a los programados, destaca la Ciudad de México con una reducción de -5,812.9 mdp. En contraste, de los estados con incrementos, nuevamente Colima presenta el mayor aumento (199.6 mdp).

**Variación del Pagado contra el Calendarizado de Participaciones Federales por Entidad Federativa a Septiembre 2020**  
(porcentaje)



Nota: La cifra total puede no coincidir debido al redondeo.  
Fuente: Elaborado por el CEFP con información de la SHCP.

**Variación del Pagado contra el Calendarizado de las Aportaciones Federales\* por Entidad Federativa a Septiembre 2020**  
(porcentaje)



\*Incluye al Ramo 25, Previsiones y Aportaciones para los Sistemas de Educación Básica, Normal, Tecnológica y de Adultos.  
Nota: La cifra total puede no coincidir debido al redondeo.  
Fuente: Elaborado por el CEFP con información de la SHCP.