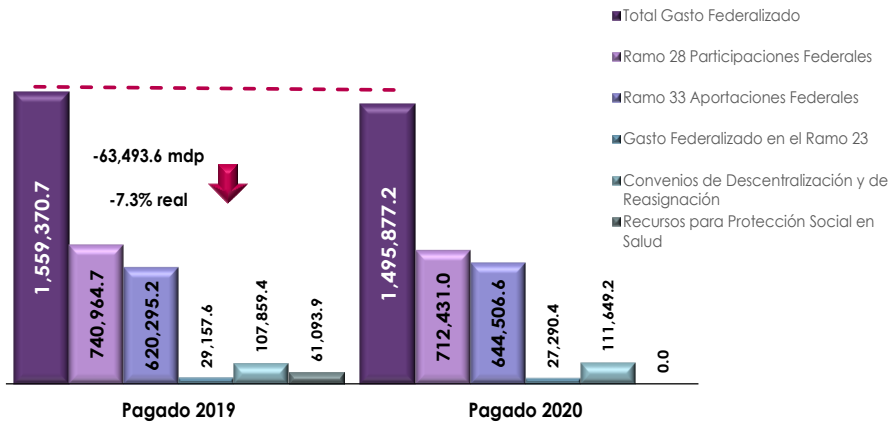




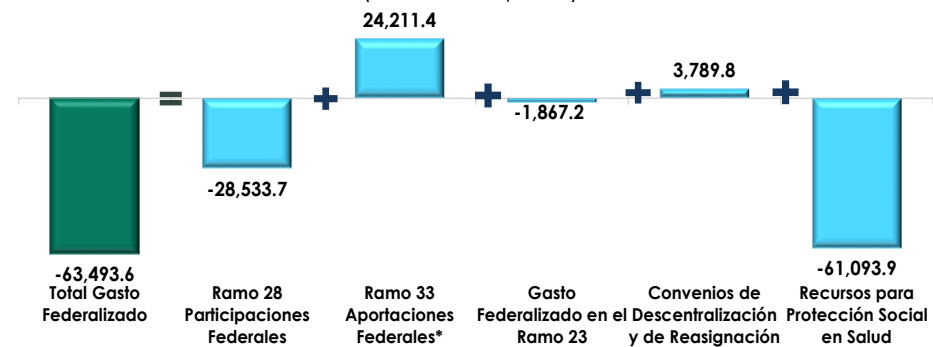
Gasto Federalizado Pagado, Enero-Octubre 2020

I. Al décimo mes del 2020, el Gasto Federalizado pagado fue menor en 7.3 por ciento real con respecto al programado al mismo mes de 2019. Lo anterior, por la variación negativa que presentaron las Participaciones, los recursos del Gasto Federalizado identificado en el Ramo 23 y los Recursos para la Protección Social en Salud, las cuales fueron superiores a los incrementos obtenidos por las Aportaciones y los Convenios de Descentralización y Reasignación.

Gasto Federalizado Pagado a Octubre, 2019-2020
(millones de pesos)



Variación Anual del Gasto Federalizado Pagado por Concepto a Octubre, 2019-2020
(millones de pesos)



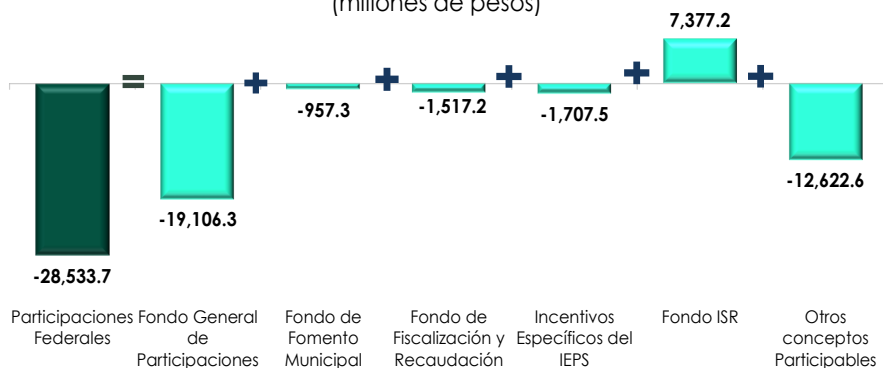
*Incluye al Ramo 25, Previsiones y Aportaciones para los Sistemas de Educación Básica, Normal, Tecnológica y de Adultos.
Nota: Las cifras totales pueden no coincidir debido al redondeo.
Fuente: Elaborado por el CEFP con información de la SHCP.

Nota: Los totales pueden no coincidir, debido al redondeo.
Fuente: Elaborado por el CEFP con información de la SHCP.



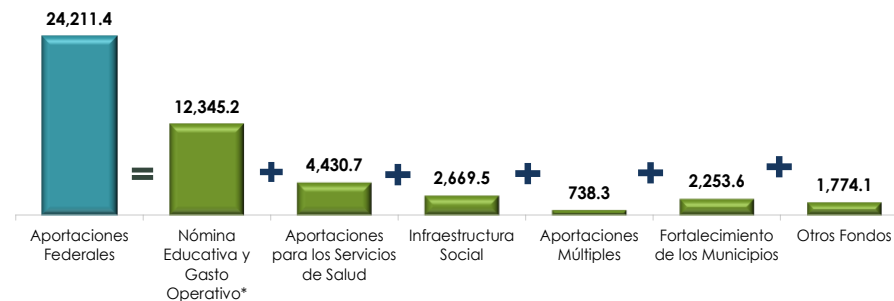
II. A octubre 2020, las Participaciones federales fueron inferiores en términos absolutos y reales, 28,533.7 mdp y 7.0 por ciento, respectivamente, con respecto al año anterior, como consecuencia de la baja en la mayoría de sus componentes, a excepción del Fondo ISR (variación positiva de 7.7% real). Por el contrario, las Aportaciones presentaron un aumento real de 0.5 por ciento con respecto de 2019, ya que los recursos del FONE mostraron la principal alza en términos reales, en el gasto pagado.

Variación Anual de las Participaciones Federales Pagadas por Fondo a Octubre, 2019-2020
(millones de pesos)



Nota: La cifra total puede no coincidir debido al redondeo.
Fuente: Elaborado por el CEFP con información de la SHCP.

Variación Anual de las Aportaciones Federales Pagadas por Fondo a Octubre, 2019-2020
(millones de pesos)

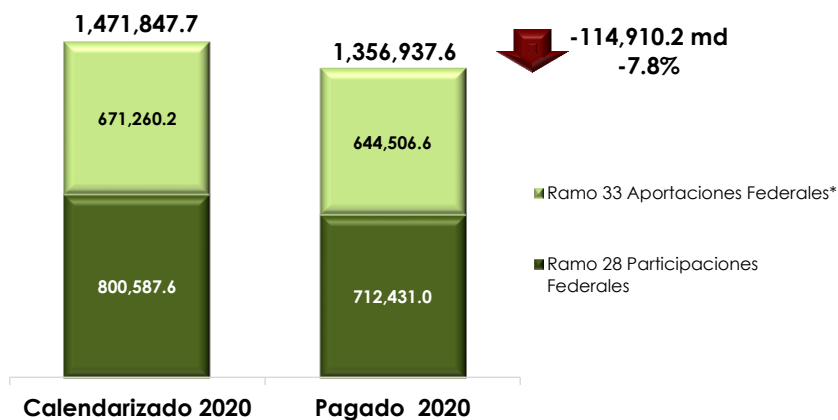


*Incluye al Ramo 25, Previsiones y Aportaciones para los Sistemas de Educación Básica, Normal, Tecnológica y de Adultos.
Nota: Las cifras totales pueden no coincidir debido al redondeo.
Fuente: Elaborado por el CEFP con información de la SHCP.

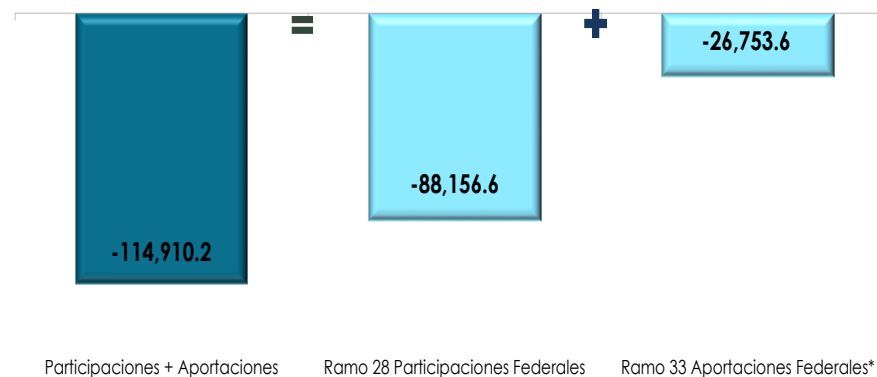


III. Los recursos pagados comparados contra los calendarizados al cierre de octubre presentaron menores recursos en el Ramo 28 Participaciones (-11.0%) y en el Ramo 33 Aportaciones Federales (-4.0%), de acuerdo a los recursos programados a esa fecha.

Calendarizado y Pagado del Ramo 28 y Ramo 33 a Octubre de 2020 (millones de pesos)



Diferencia del Pagado contra el Calendarizado del Ramo 28 y Ramo 33 a Octubre de 2020 (millones de pesos)



*Incluye al Ramo 25, Previsiones y Aportaciones para los Sistemas de Educación Básica, Normal, Tecnológica y de Adultos.

Nota: Las cifras totales puede no coincidir debido al redondeo.

Fuente: Elaborado por el CEFP con información de la SHCP.

*Incluye al Ramo 25, Previsiones y Aportaciones para los Sistemas de Educación Básica, Normal, Tecnológica y de Adultos.

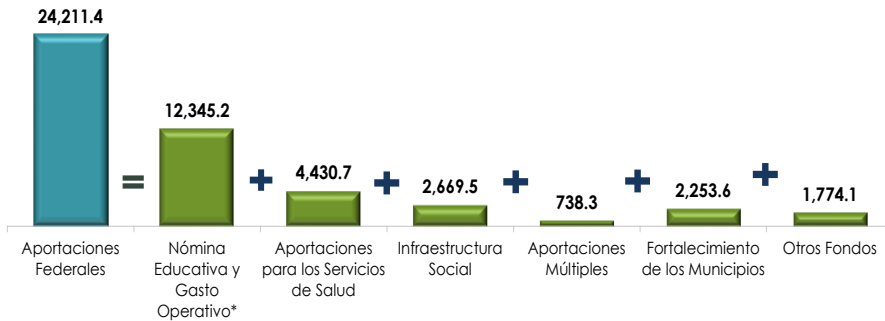
Nota: Las cifras totales puede no coincidir debido al redondeo.

Fuente: Elaborado por el CEFP con información de la SHCP.

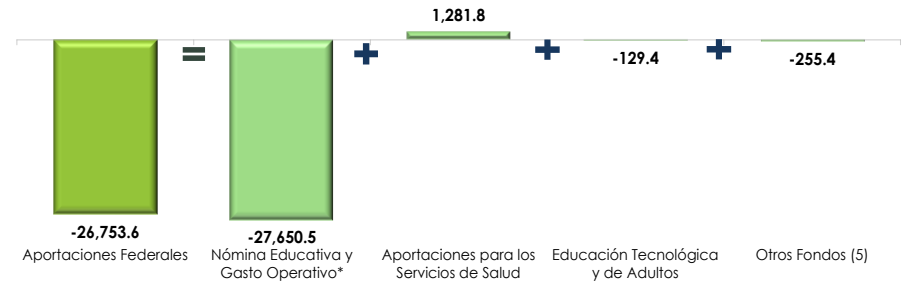


IV. Al mes de octubre, las Participaciones pagadas comparadas con las calendarizadas mostraron un decremento, derivado del menor pago en términos absolutos de la mayoría de sus componentes, donde sobresale el Fondo General de Participaciones (-10.2%). En cuanto a las Aportaciones Federales, la baja principal se ve reflejada en los recursos pagados del FONE (-7.8%).

Variación Anual de las Aportaciones Federales Pagadas por Fondo a Octubre, 2019-2020
(millones de pesos)



Diferencia del Pagado contra el Calendarizado de Aportaciones Federales por Fondo a Octubre de 2020
(millones de pesos)



*Incluye al Ramo 25, Previsiones y Aportaciones para los Sistemas de Educación Básica, Normal, Tecnológica y de Adultos.
Nota: Las cifras totales pueden no coincidir debido al redondeo.
Fuente: Elaborado por el CEFP con información de la SHCP.

*Incluye al Ramo 25, Previsiones y Aportaciones para los Sistemas de Educación Básica, Normal, Tecnológica y de Adultos.
Nota: Las cifras totales puede no coincidir debido al redondeo.
Fuente: Elaborado por el CEFP con información de la SHCP.