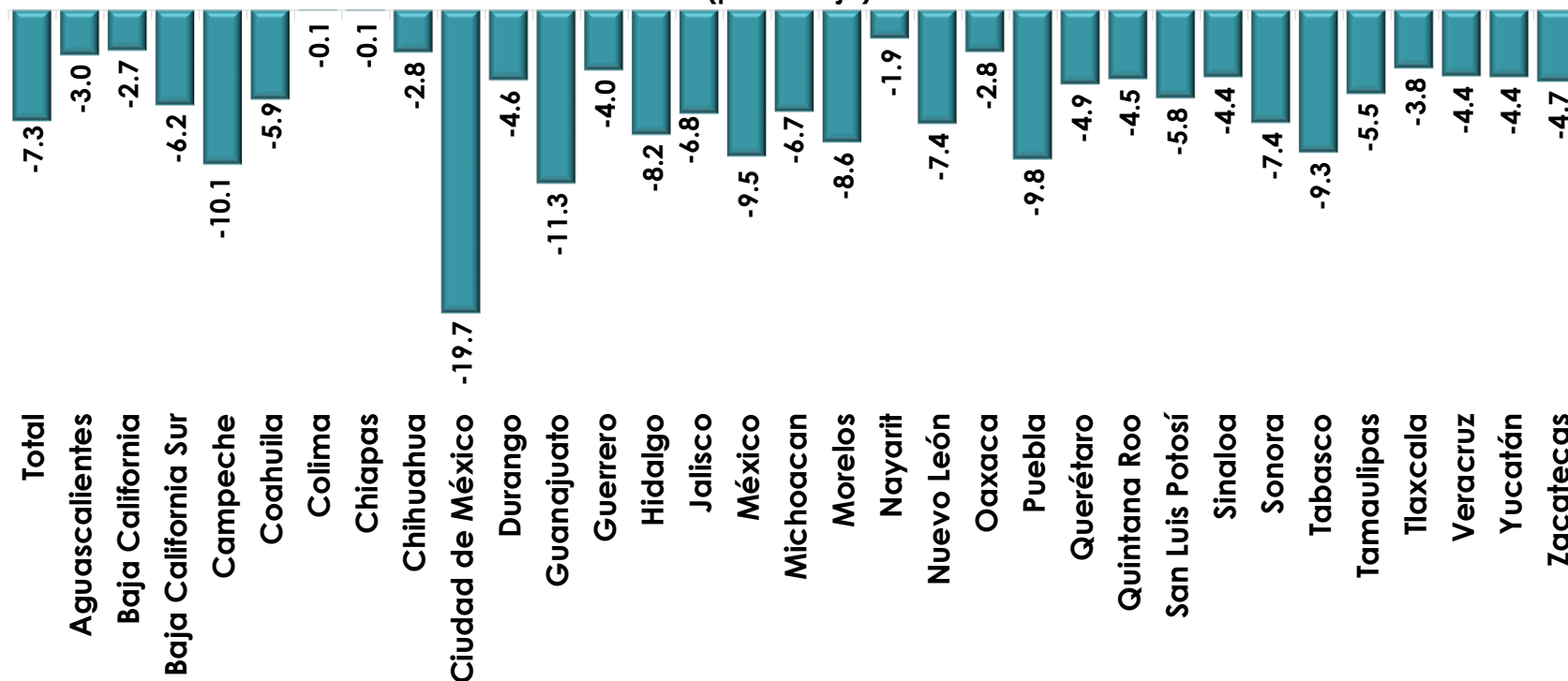




Gasto Federalizado Pagado por Entidad Federativa, Enero-October 2020

Al cierre de octubre de 2020 todas las entidades federativas tuvieron menores recursos pagados en el Gasto Federalizado respecto al mismo mes de 2019, entre las que sobresale la Cdmx con la mayor diferencia (-25,394.1 mdp), en tanto que Chiapas y Colima muestran las menores variaciones en términos reales; sin embargo al considerar las variaciones absolutas presentaron un incremento de 2 mil 486.3 mdp y 399.8 mdp, respectivamente.

Tasa de Crecimiento Real del Total del Gasto Federalizado pagado por Entidad Federativa a
Octubre, 2019-2020
(porcentaje)

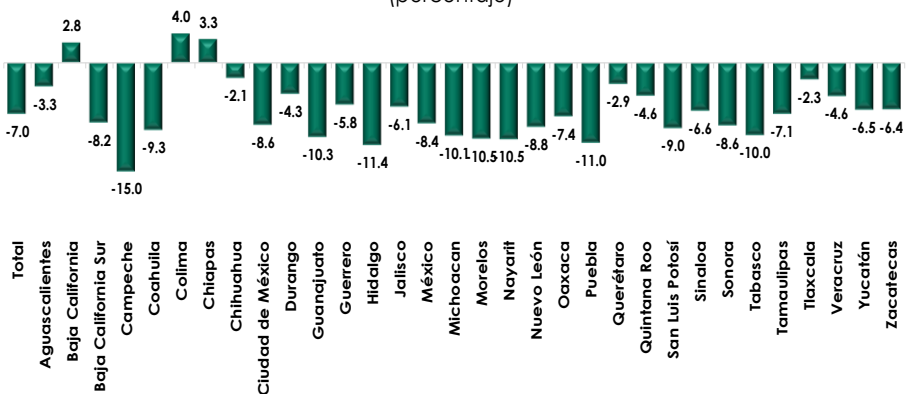


Fuente: Elaborado por el CEFP con información de la SHCP.

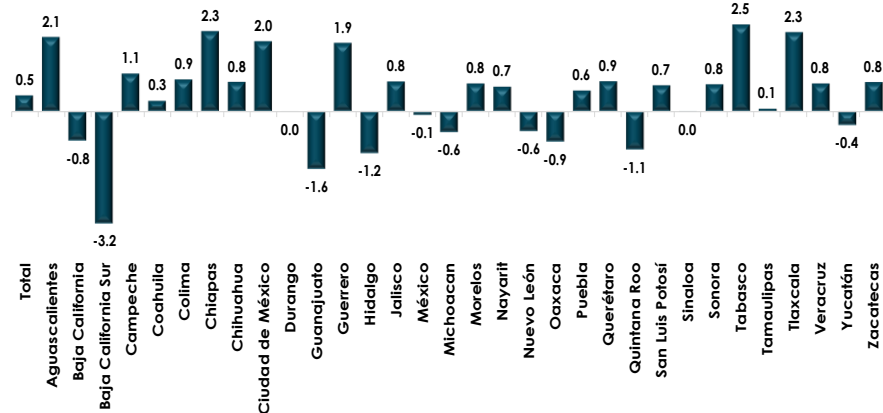


II. Para el cierre del décimo mes del 2020, en materia de Participaciones pagadas, solo tres estados mostraron mayores recursos a los calendarizados, e igual que el mes anterior, Colima (364.5mdp) sobresale con el mayor incremento y Campeche por ser el estado con la mayor caída (-991.8 mdp). Por el lado de las Aportaciones, Baja California Sur fue la entidad con la mayor variación real negativa y Tabasco con la mayor variación real positiva.

Tasa de Crecimiento Real de las Participaciones Federales pagadas por Entidad Federativa a Octubre, 2019-2020
(porcentaje)



Tasa de Crecimiento Real de las Aportaciones Federales* pagadas por Entidad Federativa a Octubre, 2019-2020
(porcentaje)



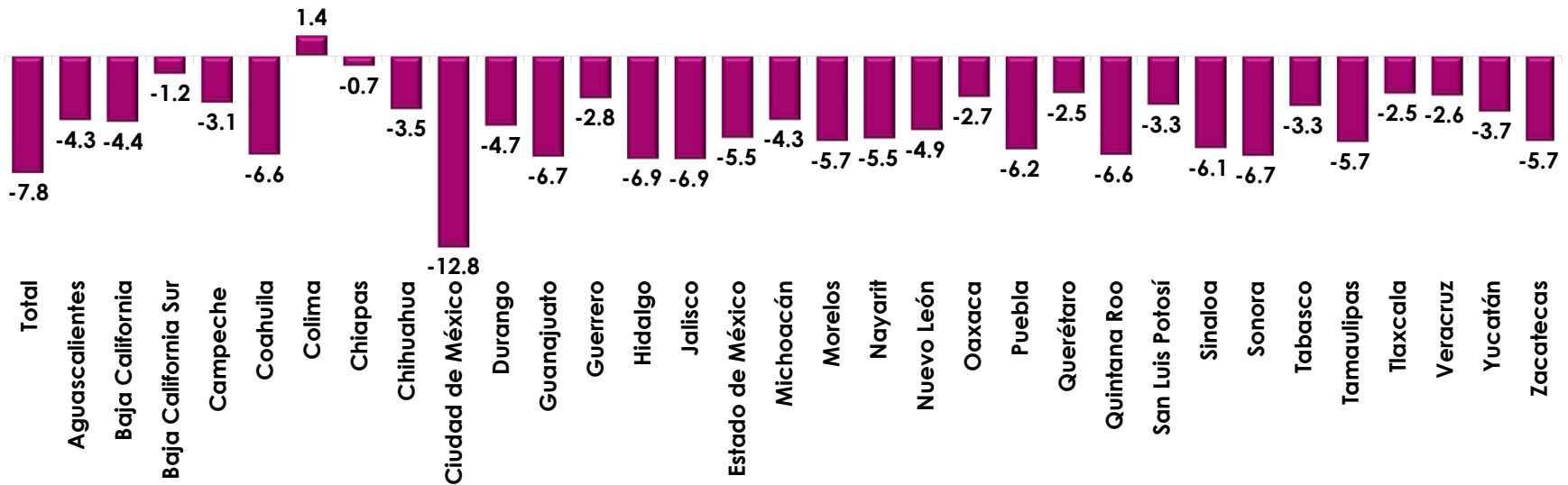
Fuente: Elaborado por el CEFP con información de la SHCP.

*Incluye al Ramo 25 Previsiones y Aportaciones para los Sistemas de Educación Básica, Normal, Tecnológica y de Adultos.
Fuente: Elaborado por el CEFP con información de la SHCP.



III. Para el periodo enero-octubre, la CDMX fue la entidad con menores recursos pagados comparados con los calendarizados por -17,029.4 mdp, mientras que nuevamente Colima destaca como el estado que presentó recursos pagados superiores a lo programado por 140.6 mdp.

Variación del Pagado contra el Calendarizado del Ramo 28 y Ramo 33 por Entidad Federativa a Octubre 2020 (porcentaje)

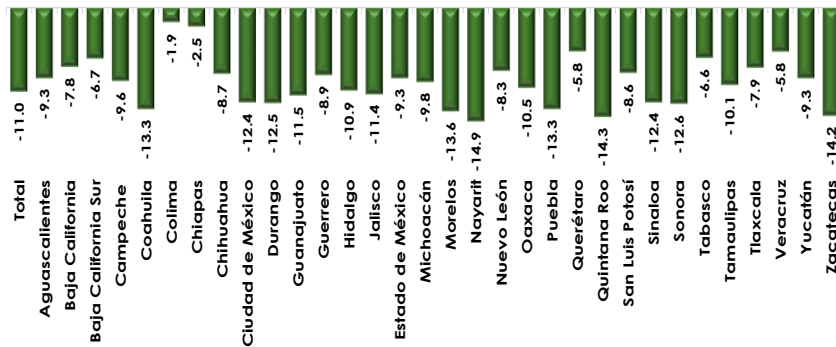


Fuente: Elaborado por el CEFP con información de la SHCP.

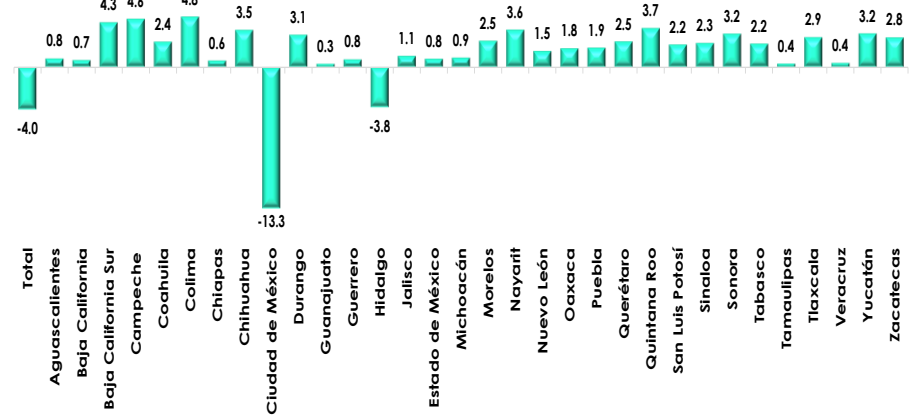


IV. Los recursos pagados vía Participaciones a octubre de 2020, comparados con los programados a esa fecha, en todos los estados presentan menores cifras, donde destaca Nayarit con la mayor disminución por -1,162.1 mdp. En cuanto a las Aportaciones, solo 2 estados recibieron menores recursos a los calendarizados, destaca la Ciudad de México con una reducción de -6,546.1 mdp. En contraste, de los estados con incrementos, nuevamente Colima presenta el mayor aumento (241.8mdp).

Variación del Pagado contra el Calendarizado de Participaciones Federales por Entidad Federativa a Octubre 2020
(porcentaje)



Variación del Pagado contra el Calendarizado de las Aportaciones Federales* por Entidad Federativa a Octubre 2020
(porcentaje)



Fuente: Elaborado por el CEFP con información de la SHCP.

*Incluye al Ramo 25, Previsiones y Aportaciones para los Sistemas de Educación Básica, Normal, Tecnológica y de Adultos.
Fuente: Elaborado por el CEFP con información de la SHCP.