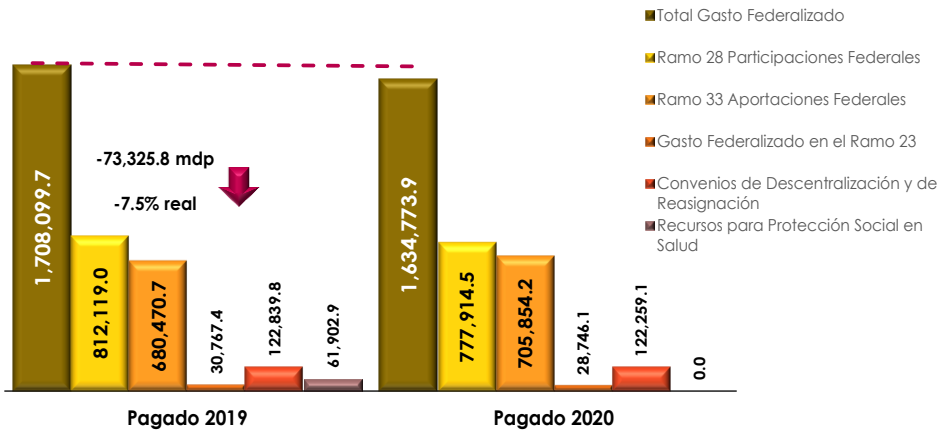




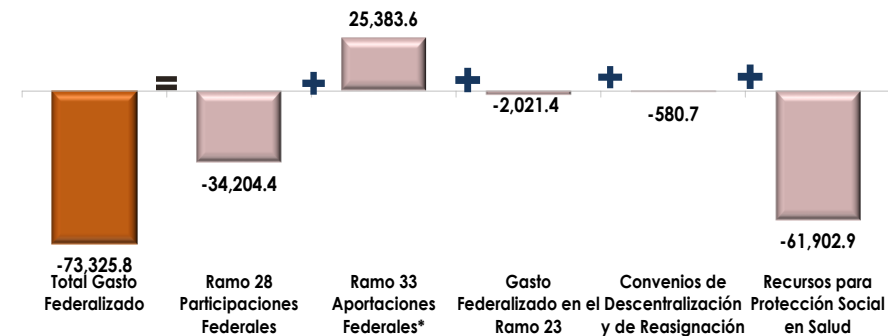
Gasto Federalizado Pagado, Enero-Noviembre 2020

I. El Gasto Federalizado pagado a noviembre de 2020, nuevamente presentó una caída con respecto al mismo mes de 2019, de 7.5 por ciento real. Lo anterior, por la variación negativa que presentaron la mayoría de sus componentes (Participaciones, los recursos del Gasto Federalizado identificado en el Ramo 23 y los Recursos para la Protección Social en Salud y los Convenios de Descentralización y Reasignación) siendo superiores a los incrementos obtenidos por las Aportaciones y los Convenios de Descentralización y Reasignación.

Gasto Federalizado Pagado a Noviembre, 2019-2020
(millones de pesos)



Variación Anual del Gasto Federalizado Pagado por Concepto a Noviembre, 2019-2020
(millones de pesos)



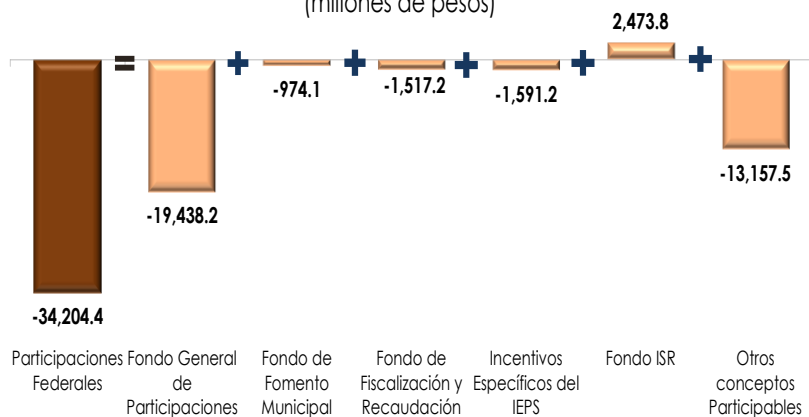
*Incluye al Ramo 25, Previsiones y Aportaciones para los Sistemas de Educación Básica, Normal, Tecnológica y de Adultos.
Nota: Las cifras totales pueden no coincidir debido al redondeo.
Fuente: Elaborado por el CEFP con información de la SHCP.

Nota: Los totales pueden no coincidir, debido al redondeo.
Fuente: Elaborado por el CEFP con información de la SHCP.



II. Para el penúltimo mes del año 2020, las Participaciones federales presentaron un decremento en términos absolutos y reales, de 34,204.4 mdp y 7.4 por ciento, respectivamente, con respecto al año anterior, como consecuencia de la baja en todos sus componentes. Por el contrario, las Aportaciones presentaron una variación positiva en 0.3 por ciento real con respecto de 2019, ya que a pesar de que los recursos en términos absolutos del FONE presentaron la principal alza, los recursos del FASSA fueron mayores en términos reales, en el gasto pagado.

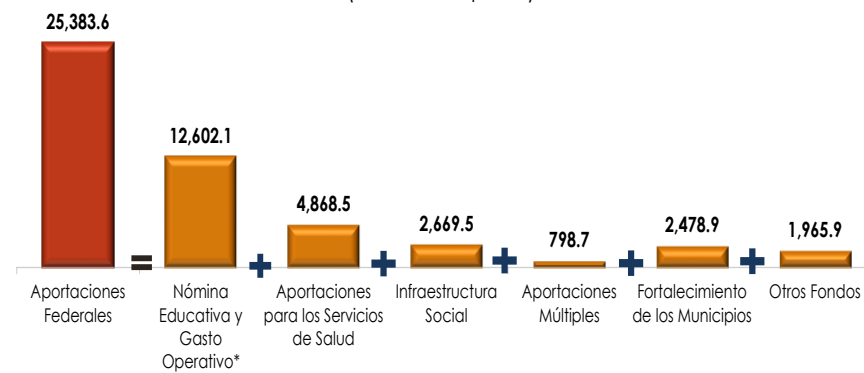
Variación Anual de las Participaciones Federales Pagadas por Fondo a Noviembre, 2019-2020
(millones de pesos)



Nota: La cifra total puede no coincidir debido al redondeo.

Fuente: Elaborado por el CEFP con información de la SHCP.

Variación Anual de las Aportaciones Federales Pagadas por Fondo a Noviembre, 2019-2020
(millones de pesos)



*Incluye al Ramo 25, Previsiones y Aportaciones para los Sistemas de Educación Básica, Normal, Tecnológica y de Adultos.

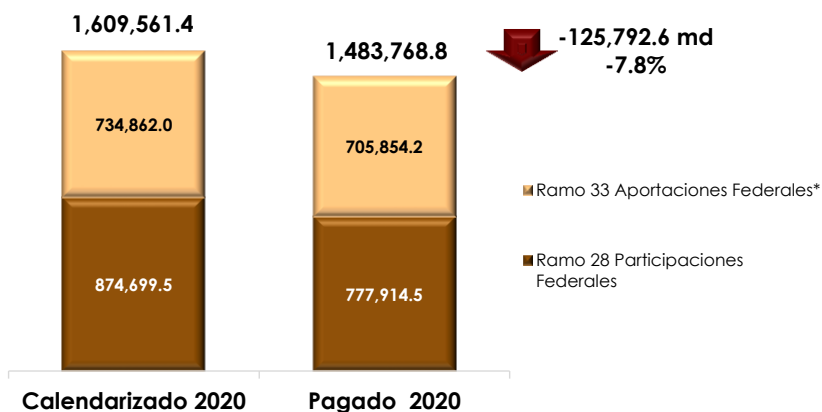
Nota: Las cifras totales pueden no coincidir debido al redondeo.

Fuente: Elaborado por el CEFP con información de la SHCP.

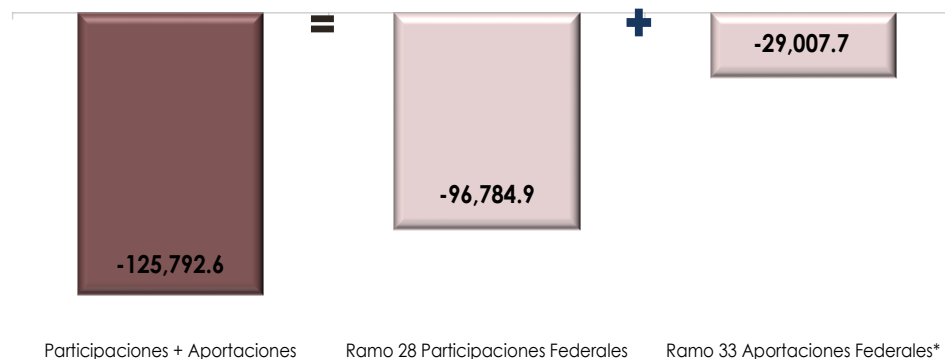


III. Al cierre de noviembre, los recursos pagados comparados contra los calendarizados, presentaron menores recursos en el Ramo 28 Participaciones (-11.1%) y en el Ramo 33 Aportaciones Federales (-3.9%), de acuerdo a los recursos programados a esa fecha.

Calendarizado y Pagado del Ramo 28 y Ramo 33 a Noviembre de 2020 (millones de pesos)



Diferencia del Pagado contra el Calendarizado del Ramo 28 y Ramo 33 a Noviembre de 2020 (millones de pesos)



*Incluye al Ramo 25, Previsiones y Aportaciones para los Sistemas de Educación Básica, Normal, Tecnológica y de Adultos.

Nota: Las cifras totales puede no coincidir debido al redondeo.

Fuente: Elaborado por el CEFP con información de la SHCP.

*Incluye al Ramo 25, Previsiones y Aportaciones para los Sistemas de Educación Básica, Normal, Tecnológica y de Adultos.


Nota: Las cifras totales puede no coincidir debido al redondeo.

Fuente: Elaborado por el CEFP con información de la SHCP.

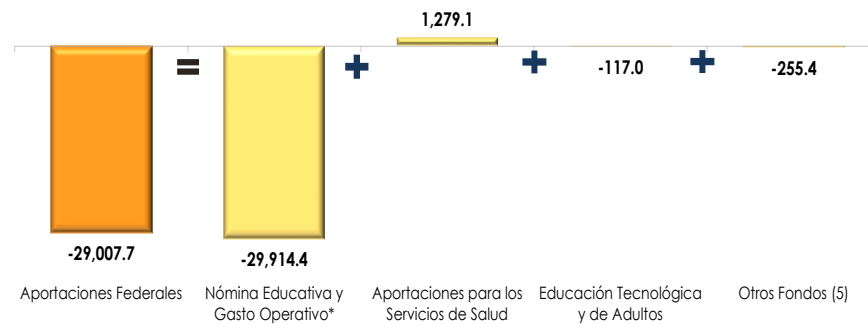


IV. Para noviembre 2020, las Participaciones pagadas comparadas con las calendarizadas, presentan un decremento derivado, por el menor pago en términos absolutos de la mayoría de sus componentes, donde sobresale el Fondo General de Participaciones (-10.1%). En cuanto a las Aportaciones Federales, la baja principal se ve reflejada en los recursos pagados del FONE (-7.6%).

Diferencia del Pagado contra el Calendarizado de Participaciones Federales por Fondo a Noviembre de 2020
(millones de pesos)



Diferencia del Pagado contra el Calendarizado de Aportaciones Federales por Fondo a Noviembre de 2020
(millones de pesos)



Nota: La cifra total puede no coincidir debido al redondeo.
Fuente: Elaborado por el CEFP con información de la SHCP.

*Incluye al Ramo 25, Previsiones y Aportaciones para los Sistemas de Educación Básica, Normal, Tecnológica y de Adultos.
Nota: Las cifras totales puede no coincidir debido al redondeo.
Fuente: Elaborado por el CEFP con información de la SHCP.