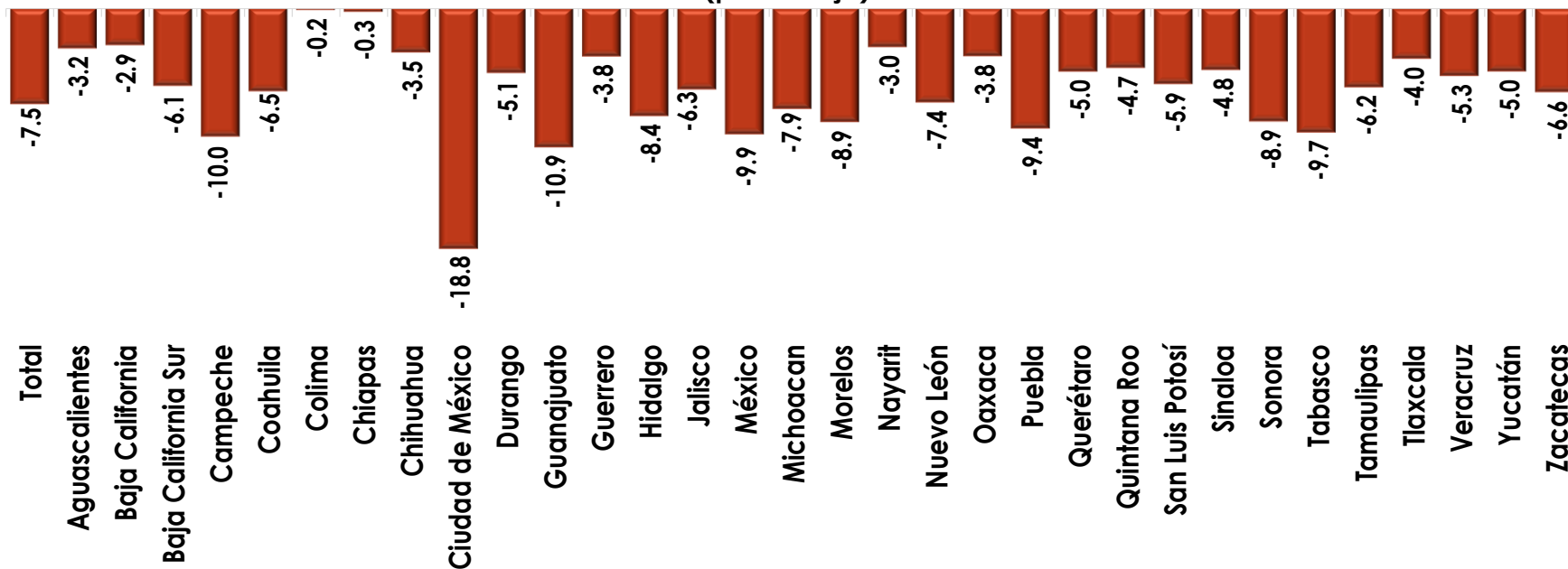




## Gasto Federalizado Pagado por Entidad Federativa, Enero-Noviembre 2020

A noviembre de 2020, todas las entidades federativas tuvieron menores recursos pagados en el Gasto Federalizado respecto al mismo mes de 2019, entre los que sobresale, la Cdmx con la mayor baja (-26,237.6 mdp), y al igual que el mes anterior, Chiapas y Colima como las entidades con el menor decremento real.

Tasa de Crecimiento Real del Total del Gasto Federalizado pagado por Entidad Federativa a  
Noviembre, 2019-2020  
(porcentaje)

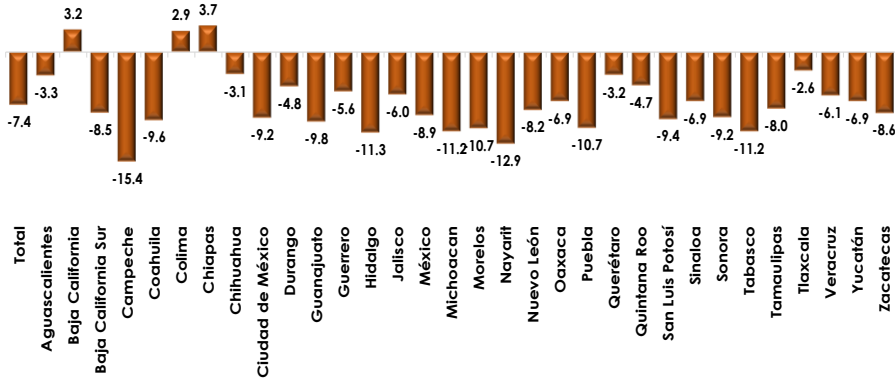


Fuente: Elaborado por el CEFP con información de la SHCP.

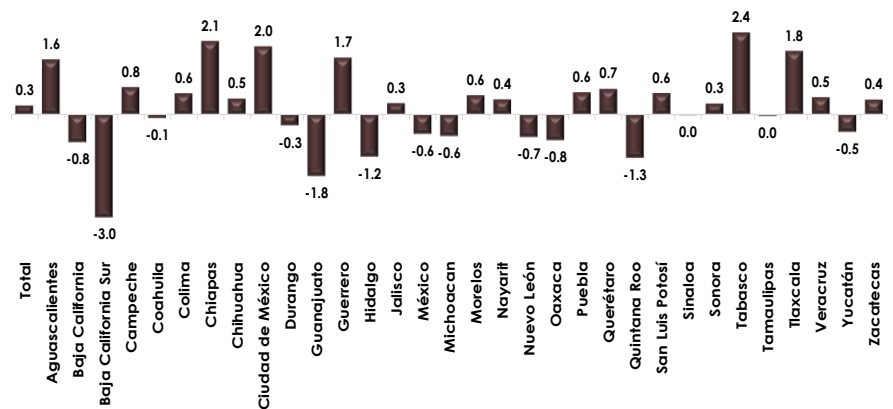


II. Para el cierre del penúltimo mes del año 2020, en las Participaciones pagadas, Chiapas sobresale con el mayor incremento (2,146.4 mdp) y Campeche por ser el estado con la mayor caída (-1,129.21 mdp). Por el lado de las Aportaciones, igual que el mes anterior, Baja California Sur repite como la entidad con la mayor variación real negativa y Tabasco con la mayor variación positiva real.

**Tasa de Crecimiento Real de las Participaciones Federales pagadas por Entidad Federativa a Noviembre, 2019-2020**  
(porcentaje)



**Tasa de Crecimiento Real de las Aportaciones Federales\* pagadas por Entidad Federativa a Noviembre, 2019-2020**  
(porcentaje)



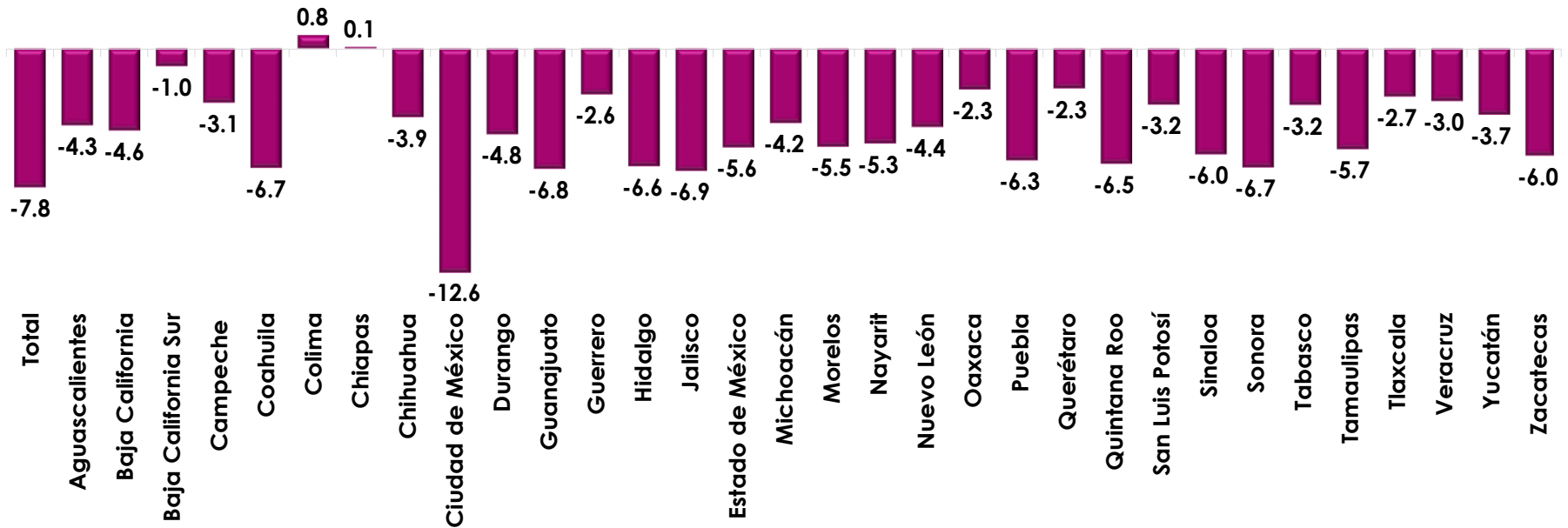
Fuente: Elaborado por el CEFP con información de la SHCP.

\*Incluye al Ramo 25 Previsiones y Aportaciones para los Sistemas de Educación Básica, Normal, Tecnológica y de Adultos.  
Fuente: Elaborado por el CEFP con información de la SHCP.



III. Para el periodo enero-noviembre, la CDMX es la entidad con menores recursos pagados comparados con los calendarizados por -18,740.4 mdp, mientras que nuevamente Colima destaca como el estado que presentó recursos pagados superiores a lo programado por 85.5 mdp.

### Variación del Pagado contra el Calendarizado del Ramo 28 y Ramo 33 por Entidad Federativa a Noviembre 2020 (porcentaje)

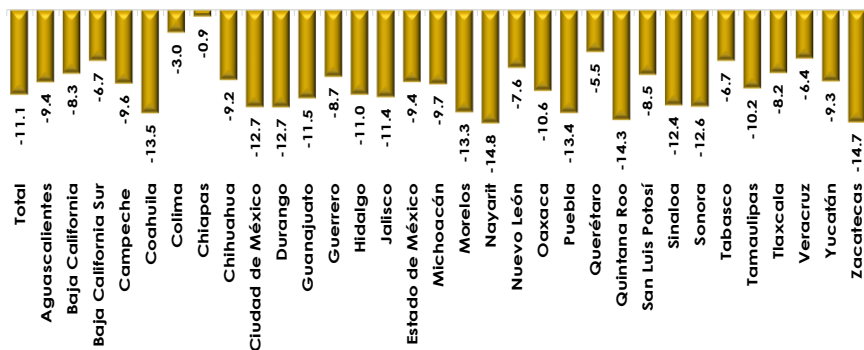


Fuente: Elaborado por el CEFP con información de la SHCP.



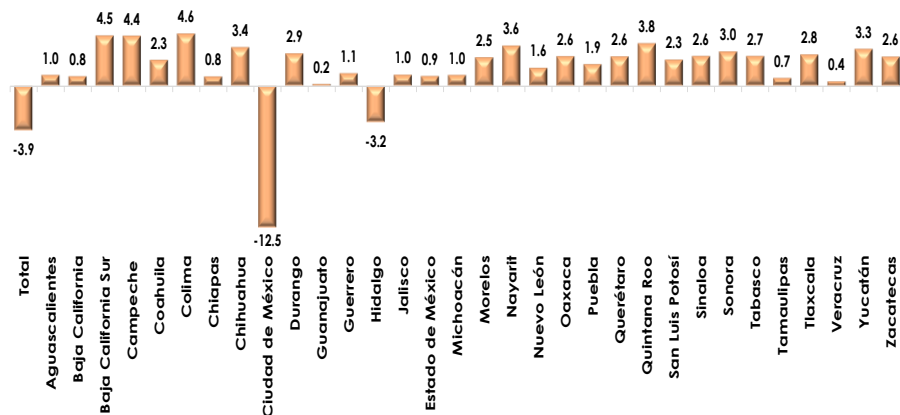
IV. Al comparar los recursos pagados vía Participaciones con los calendarizados a noviembre 2020, en todos los estados presentan menores recursos, donde destaca Nayarit con la mayor disminución por -1,258.4 mdp. En cuanto a las Aportaciones, solo 2 estados recibieron menores recursos a los programados, destaca la Ciudad de México con una reducción de -7,073.6 mdp. En contraste, de los estados con incrementos, nuevamente Colima presenta el mayor aumento (258.9mdp).

**Variación del Pagado contra el Calendarizado de Participaciones Federales por Entidad Federativa a Noviembre 2020**  
(porcentaje)



Fuente: Elaborado por el CEFP con información de la SHCP.

**Variación del Pagado contra el Calendarizado de las Aportaciones Federales\* por Entidad Federativa a Noviembre 2020**  
(porcentaje)



\*Incluye al Ramo 25, Previsiones y Aportaciones para los Sistemas de Educación Básica, Normal, Tecnológica y de Adultos.  
Fuente: Elaborado por el CEFP con información de la SHCP.