

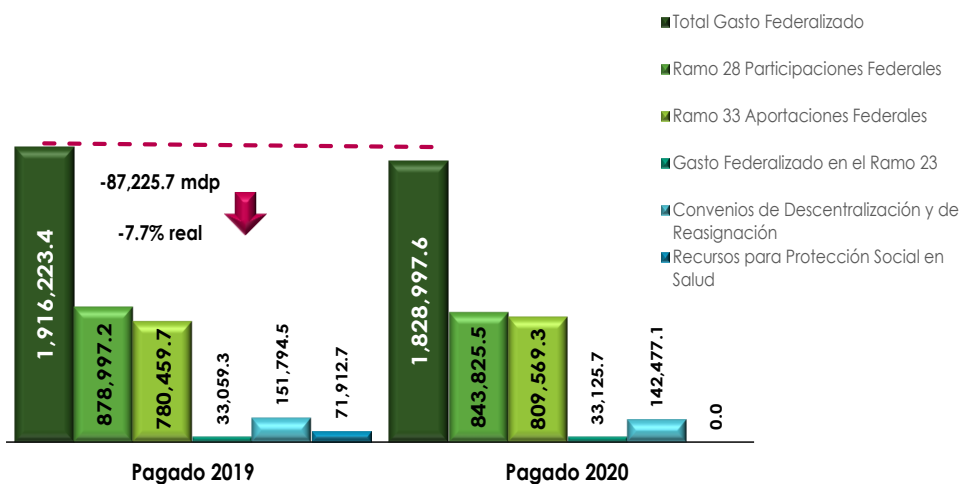


Gasto Federalizado Pagado, Enero-Diciembre 2020

I. Al cierre del ejercicio 2020, el Gasto Federalizado pagado fue menor en 7.7 por ciento respecto al mismo mes de 2019. Lo anterior, por la variación negativa que presentaron la mayoría de sus componentes (Participaciones, los recursos del Gasto Federalizado identificado en el Ramo 23 y los Recursos para la Protección Social en Salud y los Convenios de Descentralización y Reasignación) siendo superiores a los incrementos obtenidos por las Aportaciones.

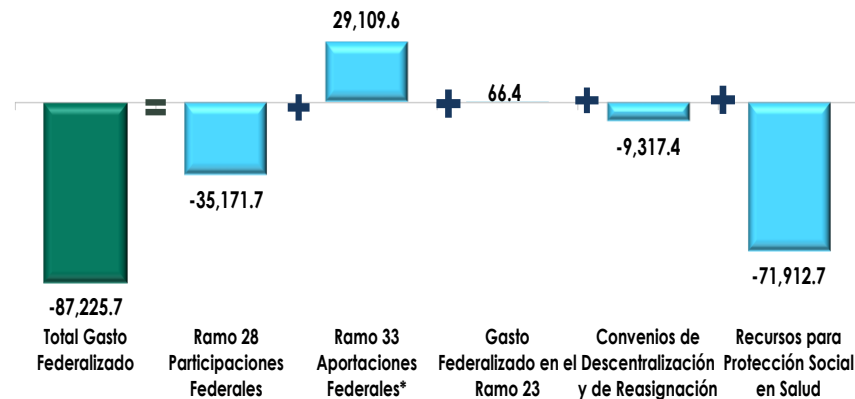
Gasto Federalizado Pagado a Diciembre, 2019-2020

(millones de pesos)



Variación Anual del Gasto Federalizado Pagado por Concepto a Diciembre, 2019-2020

(millones de pesos)



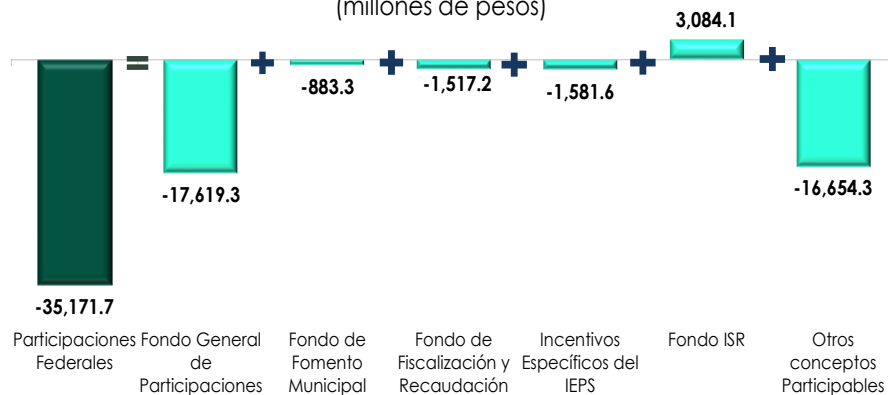
Nota: Los totales pueden no coincidir, debido al redondeo.
Fuente: Elaborado por el CEFP con información de la SHCP.

*Incluye al Ramo 25. Previsiones y Aportaciones para los Sistemas de Educación Básica, Normal, Tecnológica y de Adultos.
Nota: Las cifras totales pueden no coincidir debido al redondeo.
Fuente: Elaborado por el CEFP con información de la SHCP.



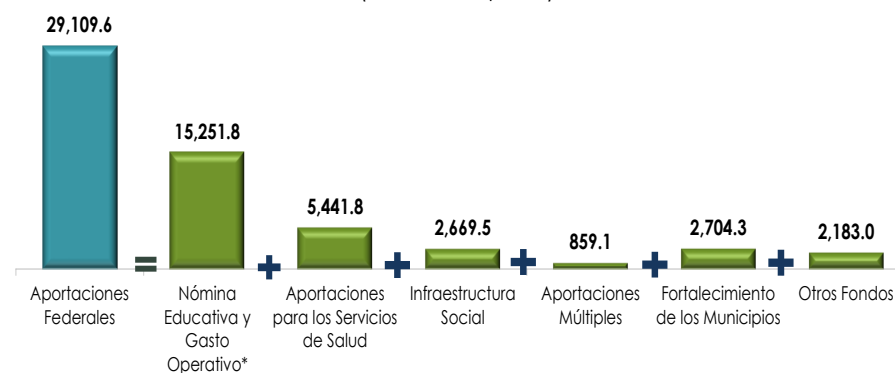
II. Al último mes de 2020, las Participaciones Federales presentaron recursos inferiores en términos absolutos y reales, de 35,171.7 mdp y 7.1 por ciento, respectivamente, con respecto al año anterior, debido a la baja en la mayoría de sus componentes. En contraste, las Aportaciones presentaron una variación positiva en 0.3 por ciento real con respecto de 2019, ya que algunos de sus componentes presentaron incrementos reales, en el gasto pagado.

Variación Anual de las Participaciones Federales Pagadas por Fondo a Diciembre, 2019-2020
(millones de pesos)



Nota: La cifra total puede no coincidir debido al redondeo.
Fuente: Elaborado por el CEFP con información de la SHCP.

Variación Anual de las Aportaciones Federales Pagadas por Fondo a Diciembre, 2019-2020
(millones de pesos)

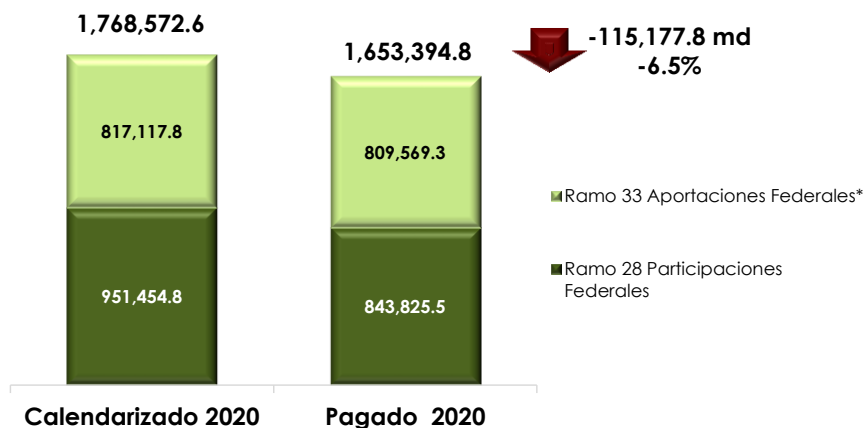


*Incluye al Ramo 25, Previsiones y Aportaciones para los Sistemas de Educación Básica, Normal, Tecnológica y de Adultos.
Nota: Las cifras totales pueden no coincidir debido al redondeo.
Fuente: Elaborado por el CEFP con información de la SHCP.



III. Al comparar los recursos pagados contra los calendarizados al cierre del ejercicio 2020, tanto los recursos en el Ramo 28 Participaciones y los del Ramo 33 Aportaciones Federales, presentaron recursos inferiores en -11.3 y -0.9 por ciento, respectivamente, de acuerdo a los recursos programados a esa fecha.

Calendarizado y Pagado del Ramo 28 y Ramo 33 a Diciembre de 2020 (millones de pesos)

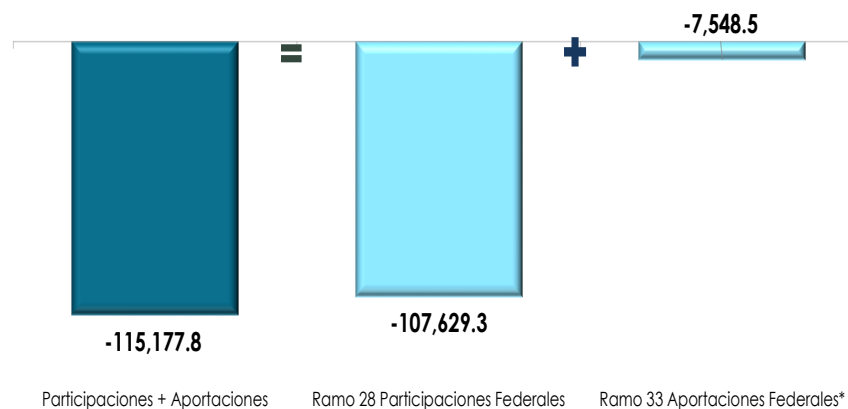


*Incluye al Ramo 25, Previsiones y Aportaciones para los Sistemas de Educación Básica, Normal, Tecnológica y de Adultos.

Nota: Las cifras totales puede no coincidir debido al redondeo.

Fuente: Elaborado por el CEFP con información de la SHCP.

Diferencia del Pagado contra el Calendarizado del Ramo 28 y Ramo 33 a Diciembre de 2020 (millones de pesos)



*Incluye al Ramo 25, Previsiones y Aportaciones para los Sistemas de Educación Básica, Normal, Tecnológica y de Adultos.

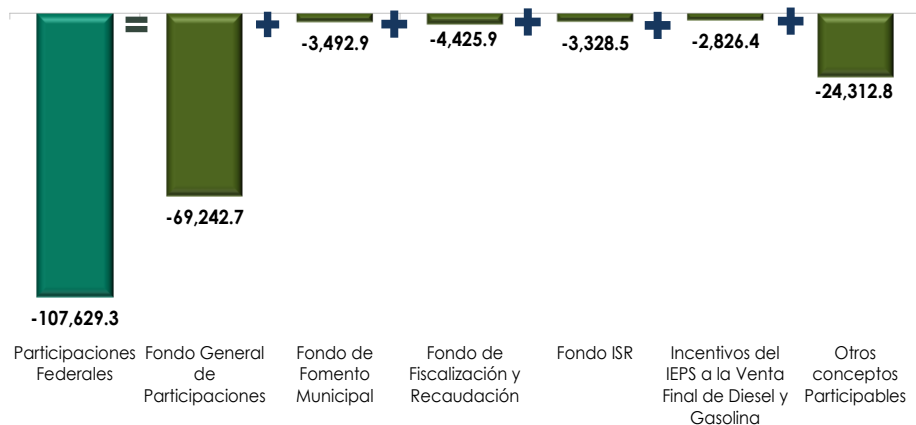
Nota: Las cifras totales puede no coincidir debido al redondeo.

Fuente: Elaborado por el CEFP con información de la SHCP.

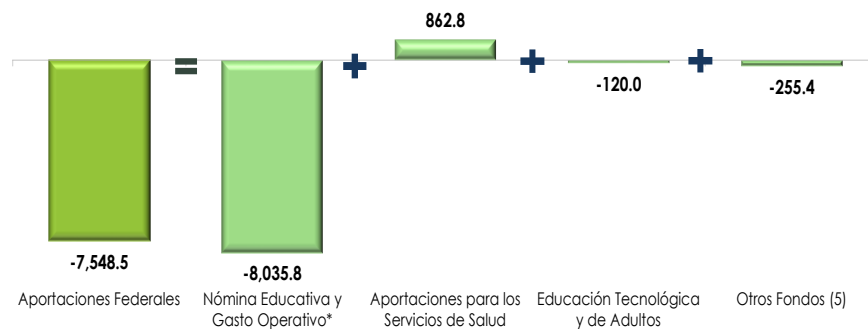


IV. A diciembre de 2020, las Participaciones pagadas comparadas con las calendarizadas registraron un decremento, derivado por el menor pago en términos absolutos de la mayoría de sus componentes, donde sobresale el Fondo General de Participaciones (-10.2%). En cuanto a las Aportaciones Federales, la baja principal se ve reflejada en los recursos pagados del FONE (-1.8%).

Diferencia del Pagado contra el Calendarizado de Participaciones Federales por Fondo a Diciembre de 2020
(millones de pesos)



Diferencia del Pagado contra el Calendarizado de Aportaciones Federales por Fondo a Diciembre de 2020
(millones de pesos)



Nota: La cifra total puede no coincidir debido al redondeo.
Fuente: Elaborado por el CEFP con información de la SHCP.

*Incluye al Ramo 25, Previsiones y Aportaciones para los Sistemas de Educación Básica, Normal, Tecnológica y de Adultos.
Nota: Las cifras totales puede no coincidir debido al redondeo.
Fuente: Elaborado por el CEFP con información de la SHCP.