

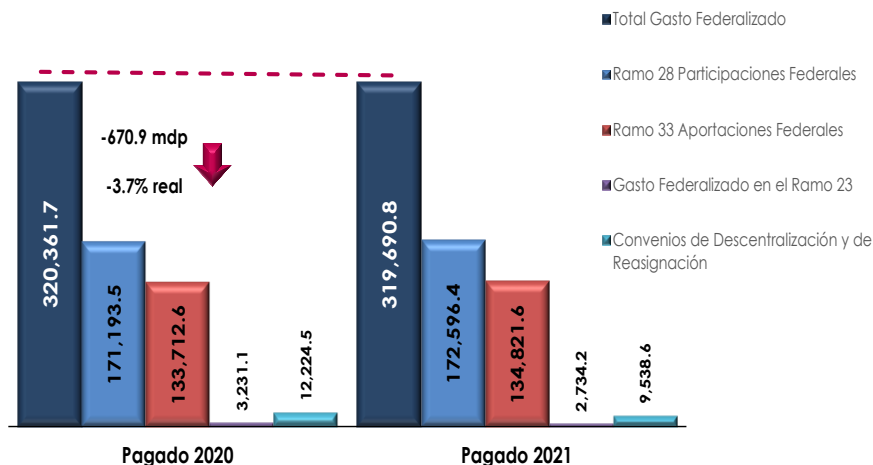


Gasto Federalizado Pagado, Febrero 2021

I. El Gasto Federalizado pagado al mes de febrero de 2021, registró una ligera caída con respecto al mismo mes de 2020, de 3.7 por ciento real, debido a que ninguno de sus componentes logró variaciones positivas (Participaciones, Aportaciones, los recursos del Gasto Federalizado identificado en el Ramo 23 y los Convenios de Descentralización y Reasignación).

Gasto Federalizado Pagado a Febrero, 2020-2021

(millones de pesos)

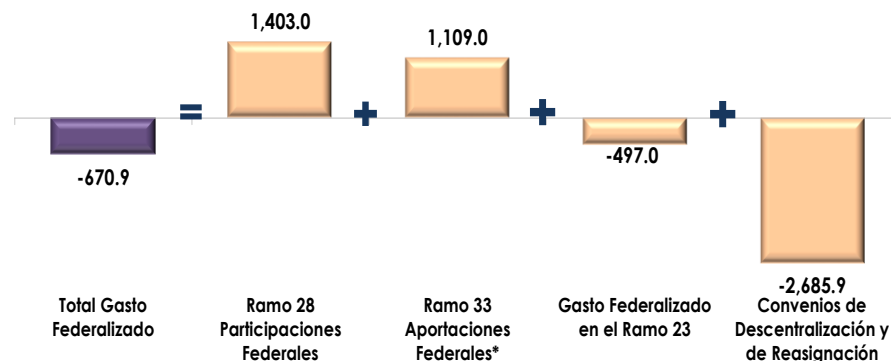


Nota: Los totales pueden no coincidir, debido al redondeo.
Fuente: Elaborado por el CEFP con información de la SHCP.

Variación Anual del Gasto Federalizado Pagado por Concepto a

Febrero, 2020-2021

(millones de pesos)

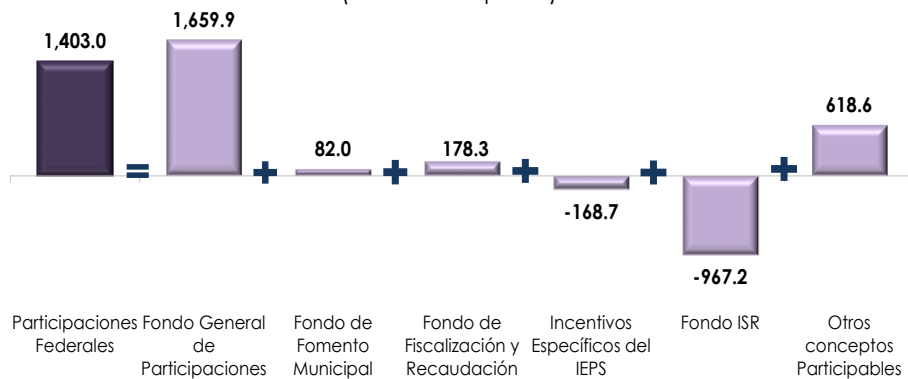


*Incluye al Ramo 25, Previsiones y Aportaciones para los Sistemas de Educación Básica, Normal, Tecnológica y de Adultos.
Nota: Las cifras totales pueden no coincidir debido al redondeo.
Fuente: Elaborado por el CEFP con información de la SHCP.



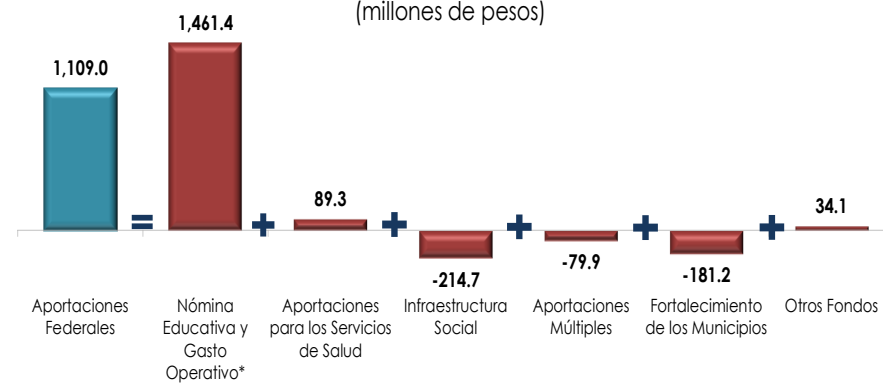
II. En el segundo mes del año, las Participaciones y Aportaciones Federales presentaron decrementos en términos reales de 2.7 por ciento (ambas), con respecto al año anterior, debido a la baja en la mayoría de sus componentes, a pesar de que en términos absolutos mostraron incrementos.

Variación Anual de las Participaciones Federales Pagadas por Fondo a Febrero, 2020-2021
(millones de pesos)



Nota: La cifra total puede no coincidir debido al redondeo.
Fuente: Elaborado por el CEFP con información de la SHCP.

Variación Anual de las Aportaciones Federales Pagadas por Fondo a Febrero, 2020-2021
(millones de pesos)

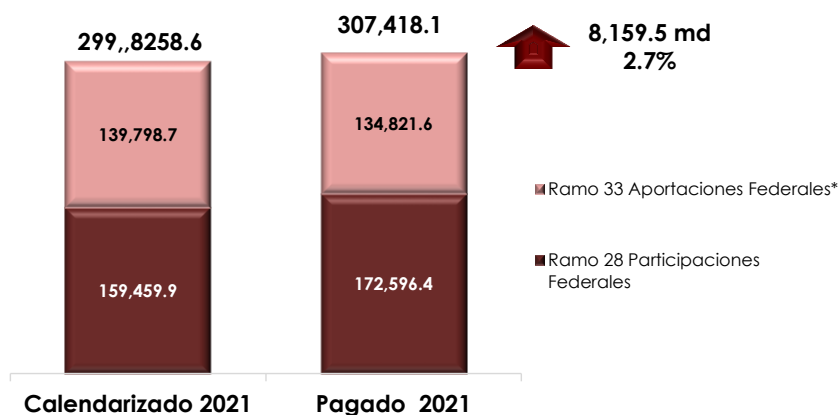


*Incluye al Ramo 25, Previsiones y Aportaciones para los Sistemas de Educación Básica, Normal, Tecnológica y de Adultos.
Nota: Las cifras totales pueden no coincidir debido al redondeo.
Fuente: Elaborado por el CEFP con información de la SHCP.



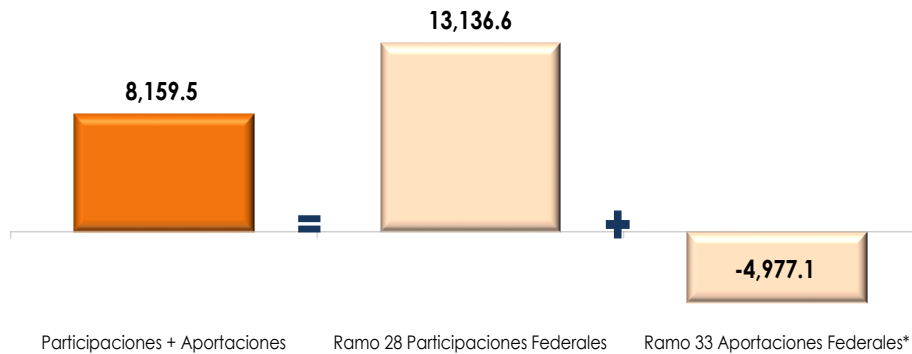
III. Si se comparan los recursos pagados contra los calendarizados al segundo mes del ejercicio 2021, se tiene que los recursos en el Ramo 28 Participaciones presentaron incrementos (8.2%), lo contrario a los recursos del Ramo 33 Aportaciones Federales, que presentaron disminuciones de -3.6 por ciento, de acuerdo a los recursos programados a esa fecha.

Calendarizado y Pagado del Ramo 28 y Ramo 33 a Febrero de 2021 (millones de pesos)



*Incluye al Ramo 25, Previsiones y Aportaciones para los Sistemas de Educación Básica, Normal, Tecnológica y de Adultos.
Nota: Las cifras totales puede no coincidir debido al redondeo.
Fuente: Elaborado por el CEFP con información de la SHCP.

Diferencia del Pagado contra el Calendarizado del Ramo 28 y Ramo 33 a Febrero de 2021 (millones de pesos)

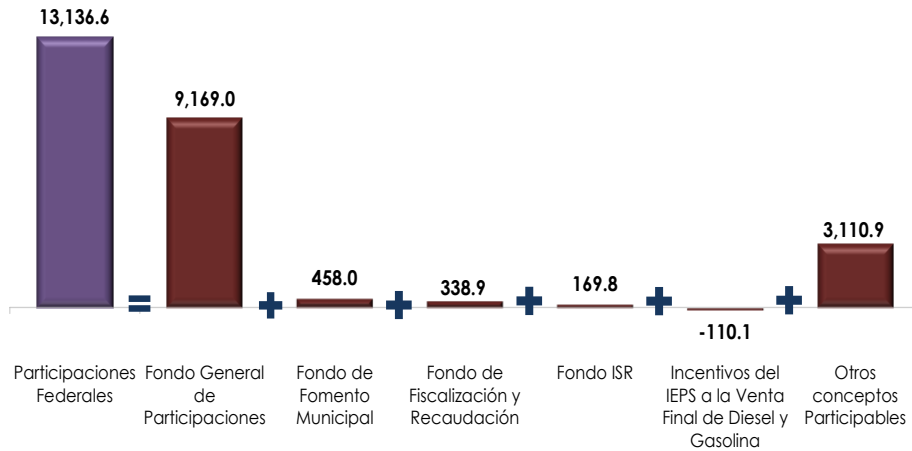


*Incluye al Ramo 25, Previsiones y Aportaciones para los Sistemas de Educación Básica, Normal, Tecnológica y de Adultos.
Nota: Las cifras totales puede no coincidir debido al redondeo.
Fuente: Elaborado por el CEFP con información de la SHCP.

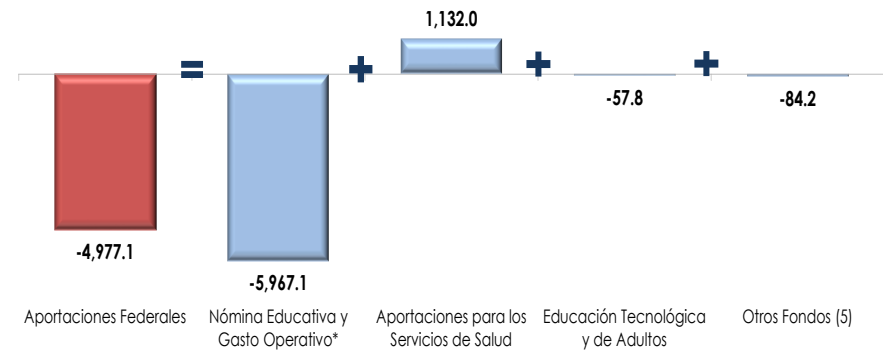


IV. Para el mes de febrero de 2021, las Participaciones pagadas comparadas con las calendarizadas, registraron un incremento derivado, por el mayor pago en términos absolutos de la mayoría de sus componentes, donde sobresale el Fondo General de Participaciones (7.9%). En cuanto a las Aportaciones Federales, la baja principal se ve reflejada en los recursos pagados del FONE (-7.9%).

Diferencia del Pagado contra el Calendarizado de Participaciones Federales por Fondo a Febrero de 2021
(millones de pesos)



Diferencia del Pagado contra el Calendarizado de Aportaciones Federales por Fondo a Febrero de 2021
(millones de pesos)



Nota: La cifra total puede no coincidir debido al redondeo.
Fuente: Elaborado por el CEFP con información de la SHCP.

*Incluye al Ramo 25, Previsiones y Aportaciones para los Sistemas de Educación Básica, Normal, Tecnológica y de Adultos.
Nota: Las cifras totales puede no coincidir debido al redondeo.
Fuente: Elaborado por el CEFP con información de la SHCP.