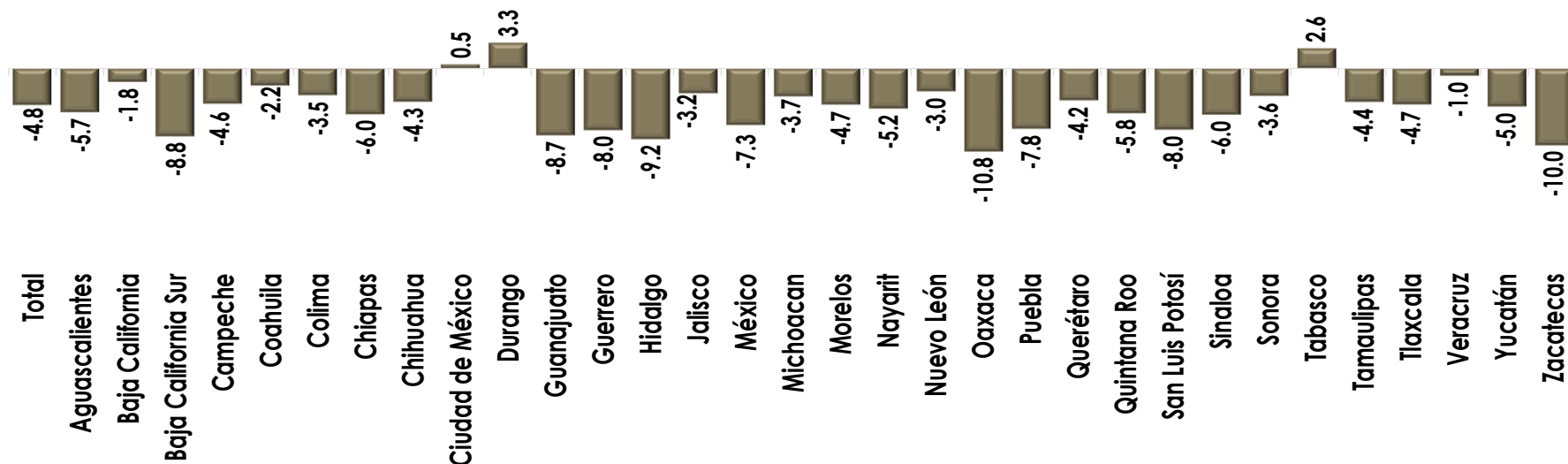




## Gasto Federalizado Pagado por Entidad Federativa, Mayo 2021

La únicas entidades federativas que obtuvieron mayores recursos pagados en el Gasto Federalizado, al mes de mayo, con respecto al mismo mes de 2020, fueron Durango el de mayor incremento real (1,011.2 mdp); Tabasco (1,545.6 mdp); y CDMX (4,118.3 mdp) de los 29 estados restantes que tuvieron decrementos reales, sobresale Oaxaca y Zacatecas con la mayores caídas reales (-2,211.3 y -718.9 mdp, respectivamente).

Tasa de Crecimiento Real del Total del Gasto Federalizado pagado por Entidad Federativa a Mayo, 2020-2021 (porcentaje)

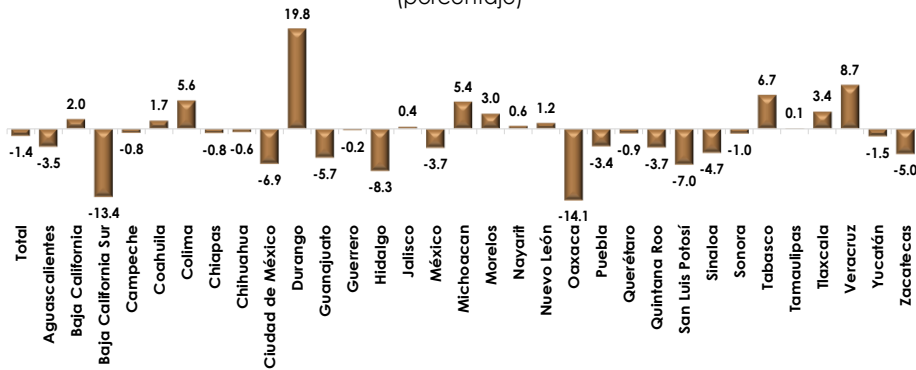


Fuente: Elaborado por el CEFP con información de la SHCP.

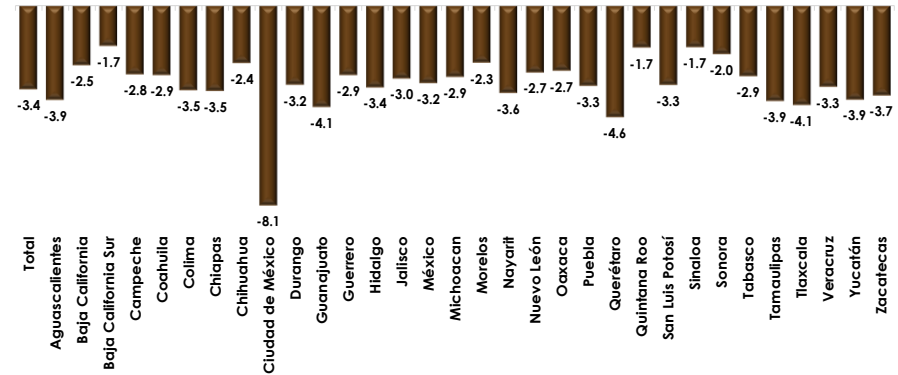


II. Al quinto mes de 2021, el estado que sobresale es Durango (1,286.8 mdp) como la entidad con mayores recursos pagados en Participaciones en el periodo de referencia, en tanto que Oaxaca y Baja California Sur figuran con los mayores decrementos del periodo (-1,104.9 y -279.0 mdp, respectivamente). Por el lado de las Aportaciones, la Cdmx se ubicó de nuevo como la entidad con la mayor variación negativa real.

**Tasa de Crecimiento Real de las Participaciones Federales pagadas por Entidad Federativa a Mayo, 2020-2021**  
(porcentaje)



**Tasa de Crecimiento Real de las Aportaciones Federales\* pagadas por Entidad Federativa a Mayo, 2020-2021**  
(porcentaje)



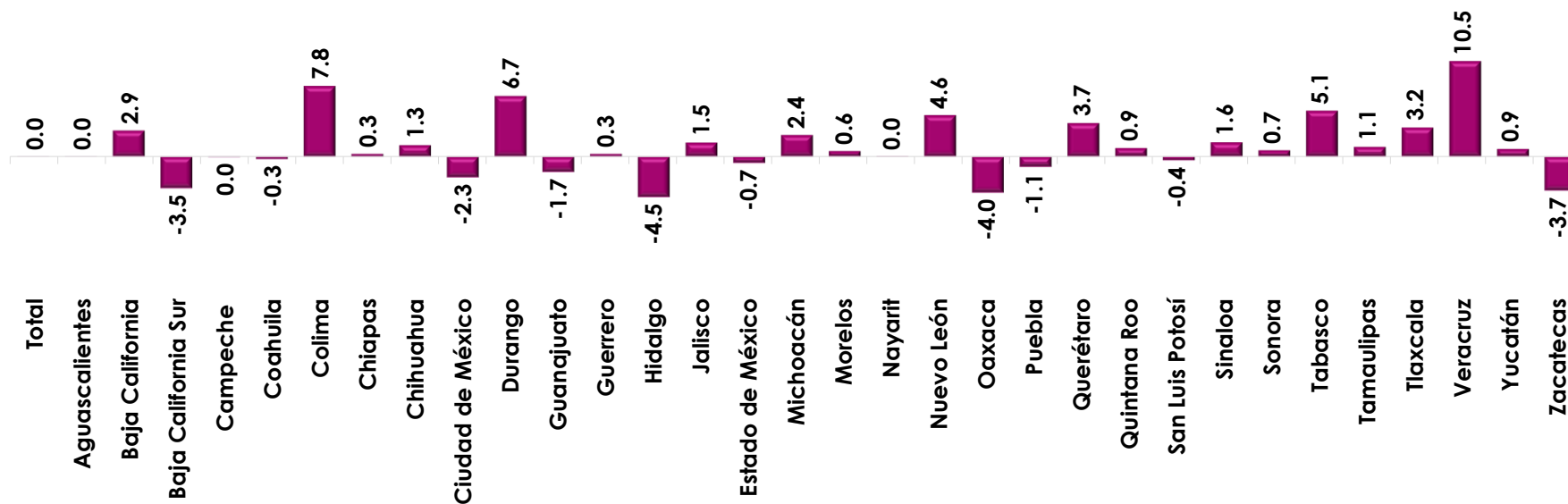
Fuente: Elaborado por el CEFP con información de la SHCP.

\*Incluye al Ramo 25 Previsiones y Aportaciones para los Sistemas de Educación Básica, Normal, Tecnológica y de Adultos.  
Fuente: Elaborado por el CEFP con información de la SHCP.



III. Al periodo en revisión, Veracruz figuró como la entidad con mayores recursos pagados comparados con los calendarizados por 4,925.2 mdp, mientras que Hidalgo destaca como el estado que presentó recursos pagados inferiores a lo programado por 834.2 mdp.

### Variación del Pagado contra el Calendarizado del Ramo 28 y Ramo 33 por Entidad Federativa a Mayo 2021 (porcentaje)

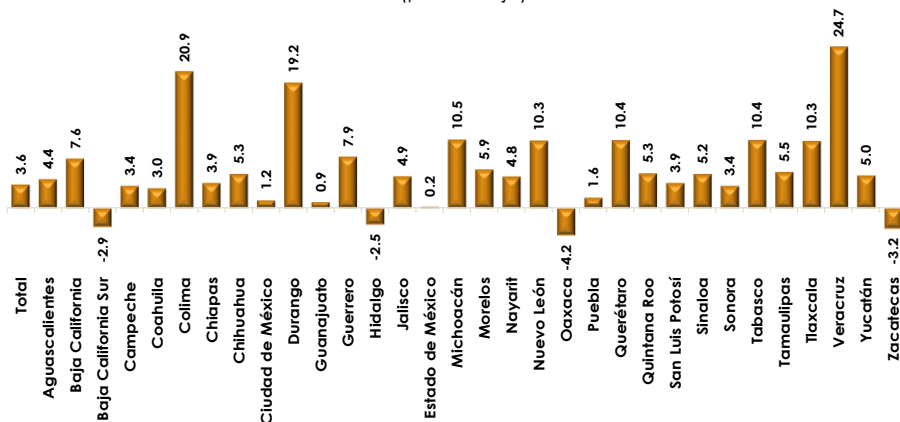


Fuente: Elaborado por el CEFP con información de la SHCP.



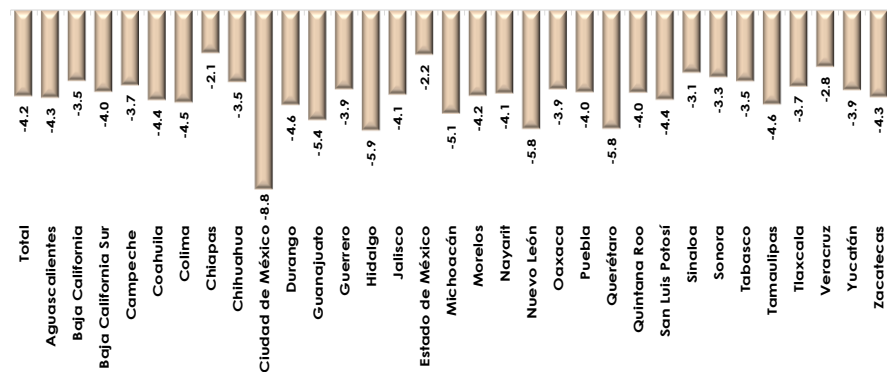
IV. Al cierre de mayo 2021, los recursos pagados vía Participaciones comparados con los calendarizados, con excepción de Oaxaca, Zacatecas, Baja California Sur e Hidalgo, 28 estados presentaron mayores recursos, donde destacan Veracruz, Colima y Durango con los mayores incrementos por 5,598.2, 542.5 y 1,017.9 mdp, respectivamente. En cuanto a las Aportaciones, todas las entidades federativas recibieron menores recursos que los programados, destacando la CDMX con la menor disminución (-1,935.9 mdp).

**Variación del Pagado contra el Calendarizado de Participaciones Federales por Entidad Federativa a Mayo 2021**  
(porcentaje)



Fuente: Elaborado por el CEFP con información de la SHCP.

**Variación del Pagado contra el Calendarizado de las Aportaciones Federales\* por Entidad Federativa a Mayo 2021**  
(porcentaje)



\*Incluye al Ramo 25, Previsiones y Aportaciones para los Sistemas de Educación Básica, Normal, Tecnológica y de Adultos.  
Fuente: Elaborado por el CEFP con información de la SHCP.