

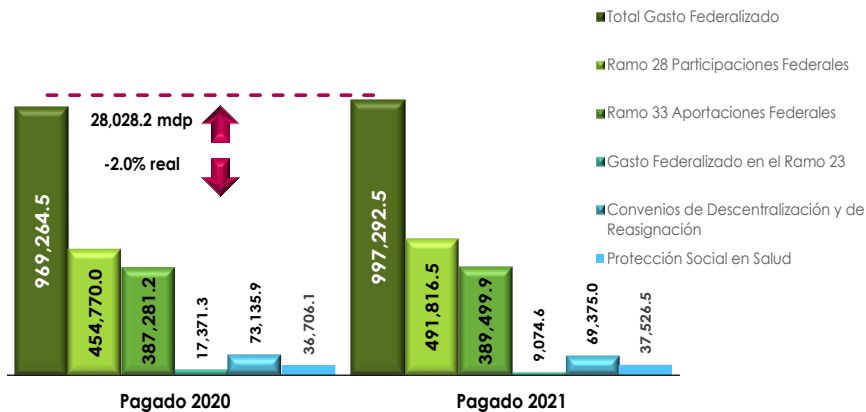


Gasto Federalizado Pagado, Junio 2021

I. Al cierre del primer semestre de 2021, el Gasto Federalizado pagado presentó una reducción con respecto al observado al mismo periodo de 2020, en 2.0 por ciento real, debido a que únicamente las Participaciones Federales presentaron variaciones positivas en términos reales, las cuales no lograron compensar las variaciones negativas en términos reales, presentadas por el resto de sus componentes (Aportaciones, los recursos del Gasto Federalizado identificado en el Ramo 23, Recursos para la Protección Social en Salud y los Convenios de Descentralización y Reasignación).

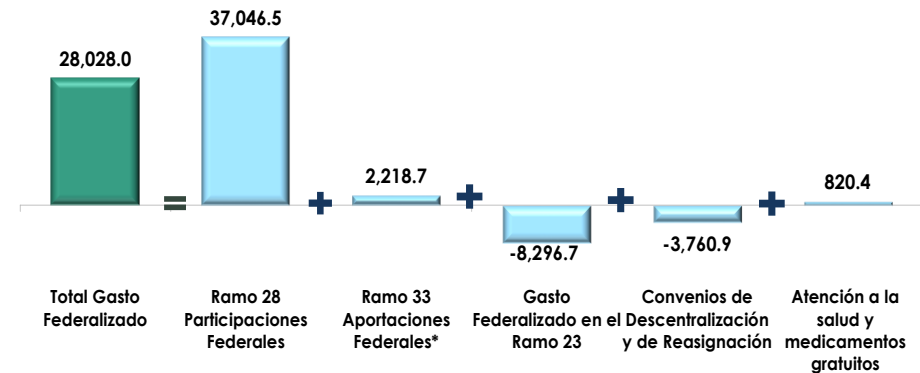
Gasto Federalizado Pagado a Junio, 2020-2021

(millones de pesos)



Variación Anual del Gasto Federalizado Pagado por Concepto a Junio, 2020-2021

(millones de pesos)



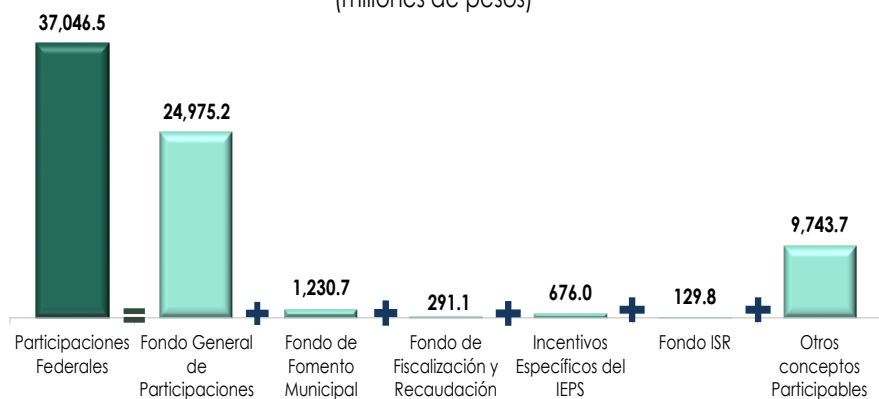
Nota: Los totales pueden no coincidir, debido al redondeo.
Fuente: Elaborado por el CEFP con información de la SHCP.

*Incluye al Ramo 25. Previsiones y Aportaciones para los Sistemas de Educación Básica, Normal, Tecnológica y de Adultos.
Nota: Las cifras totales pueden no coincidir debido al redondeo.
Fuente: Elaborado por el CEFP con información de la SHCP.



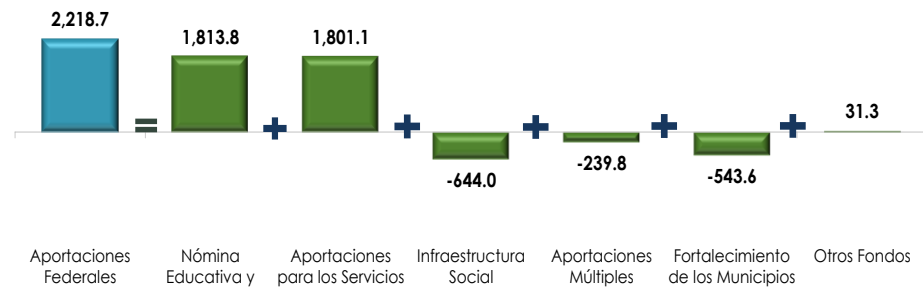
II. Al mes de junio, las Participaciones Federales presentaron incrementos en términos reales de 3.0, con respecto al año anterior, caso contrario sucede con las Aportaciones, las cuales presentaron decrementos de 4.2 por ciento, debido a la baja en la mayoría de sus componentes; sin embargo, en términos absolutos ambas mostraron incrementos.

Variación Anual de las Participaciones Federales Pagadas por Fondo a Junio, 2020-2021
(millones de pesos)



Nota: La cifra total puede no coincidir debido al redondeo.
Fuente: Elaborado por el CEFP con información de la SHCP.

Variación Anual de las Aportaciones Federales Pagadas por Fondo a Junio, 2020-2021
(millones de pesos)

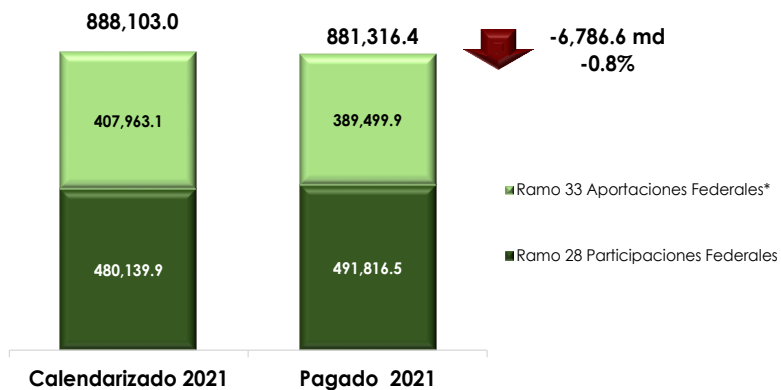


*Incluye al Ramo 25, Previsiones y Aportaciones para los Sistemas de Educación Básica, Normal, Tecnológica y de Adultos.
Nota: Las cifras totales pueden no coincidir debido al redondeo.
Fuente: Elaborado por el CEFP con información de la SHCP.

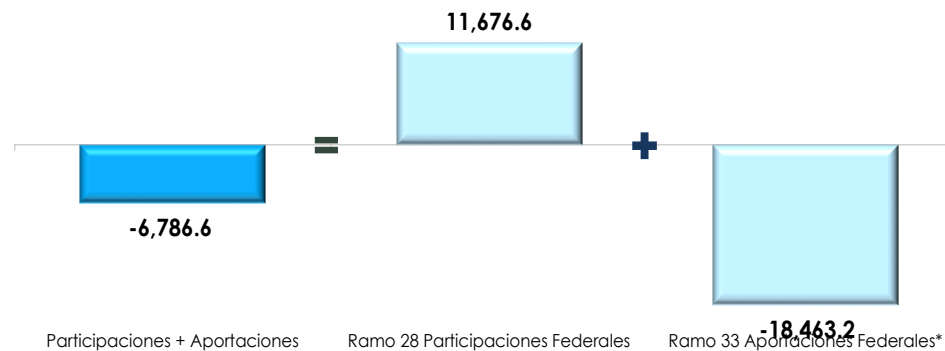


III. Al periodo observado, los recursos pagados vs los calendarizados del Ramo 28 “Participaciones”, presentaron incrementos (2.4%), contrario a los recursos del Ramo 33 “Aportaciones Federales” que registraron disminuciones (-4.5%), de acuerdo a los recursos programados a esa fecha.

Calendarizado y Pagado del Ramo 28 y Ramo 33 a Junio de 2021
(millones de pesos)



Diferencia del Pagado contra el Calendarizado del Ramo 28 y Ramo 33 a Junio de 2021
(millones de pesos)



*Incluye al Ramo 25, Previsiones y Aportaciones para los Sistemas de Educación Básica, Normal, Tecnológica y de Adultos.

Nota: Las cifras totales puede no coincidir debido al redondeo.

Fuente: Elaborado por el CEFP con información de la SHCP.

*Incluye al Ramo 25, Previsiones y Aportaciones para los Sistemas de Educación Básica, Normal, Tecnológica y de Adultos.

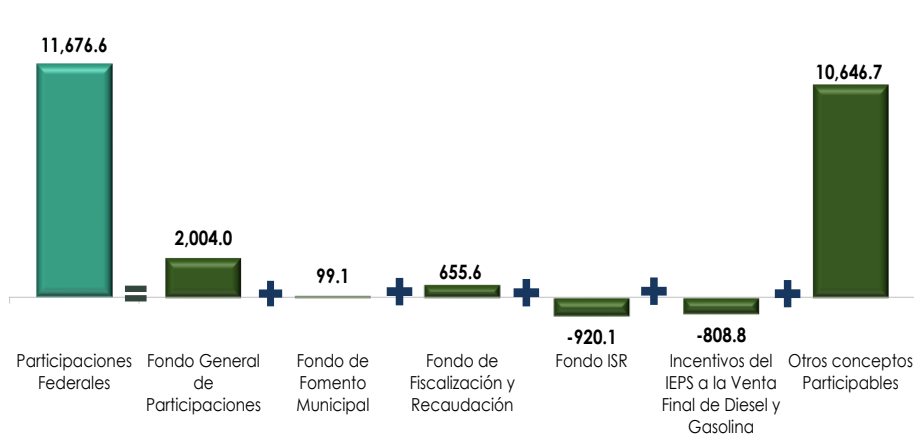
Nota: Las cifras totales puede no coincidir debido al redondeo.

Fuente: Elaborado por el CEFP con información de la SHCP.

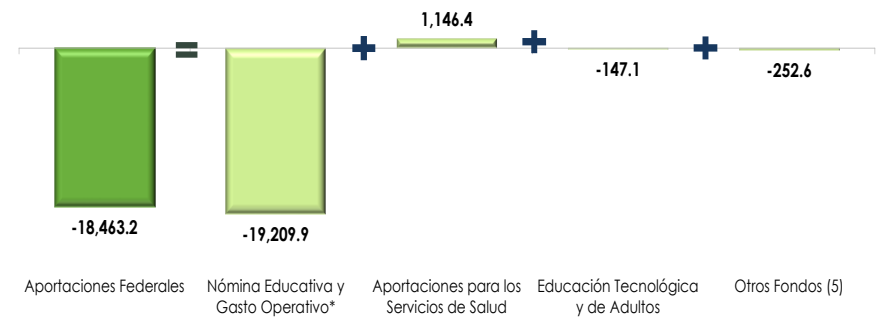


IV. Al primer semestre de 2021, los recursos pagados de los fondos que componen las Participaciones, comparados con los calendarizados a esa fecha, presentan un incremento, derivado del mayor pago en términos absolutos de la mayoría de sus componentes, siendo los Incentivos del IEPS a la Venta Final de Diesel y Gasolina y el Fondo ISR los únicos componentes que registraron una ligera disminución. En cuanto a las Aportaciones Federales, se observó una variación negativa en el pago de los recursos, derivada principalmente por la disminución del FONE (-8.8%).

Diferencia del Pagado contra el Calendarizado de Participaciones Federales por Fondo a Junio de 2021
(millones de pesos)



Diferencia del Pagado contra el Calendarizado de Aportaciones Federales por Fondo a Junio de 2021
(millones de pesos)



*Incluye al Ramo 25, Previsiones y Aportaciones para los Sistemas de Educación Básica, Normal, Tecnológica y de Adultos.
Nota: Las cifras totales puede no coincidir debido al redondeo.
Fuente: Elaborado por el CEFP con información de la SHCP.

Nota: La cifra total puede no coincidir debido al redondeo.
Fuente: Elaborado por el CEFP con información de la SHCP.