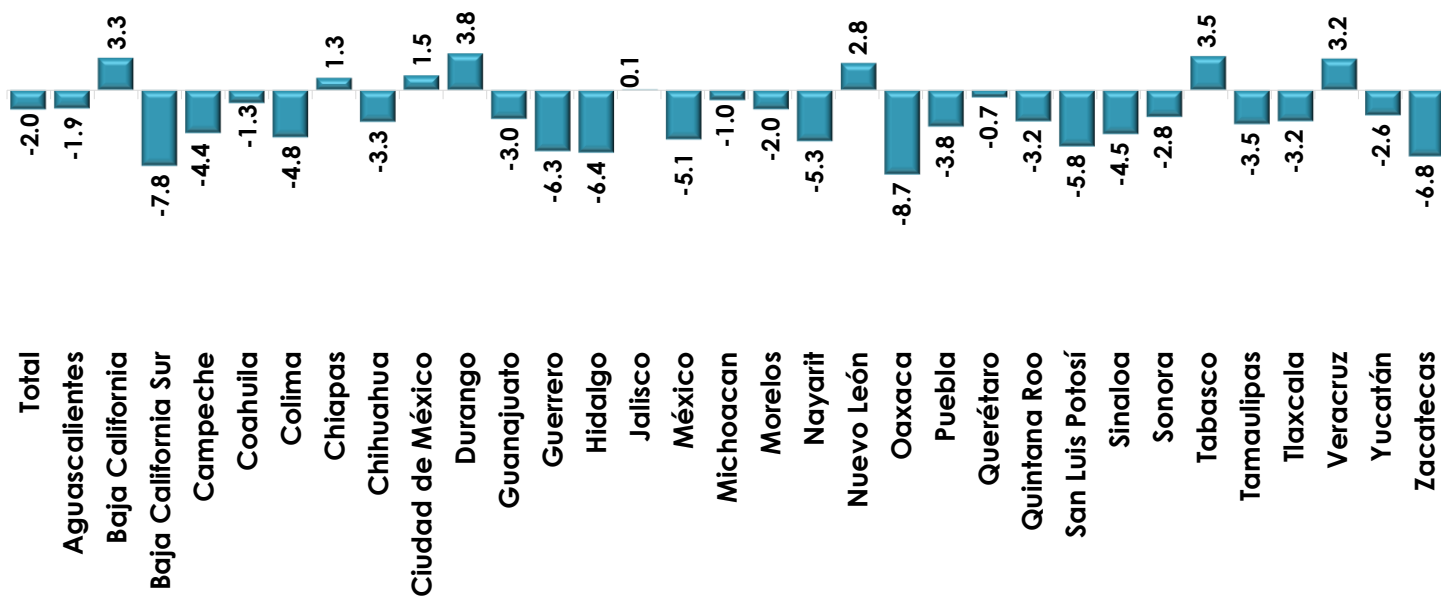




Gasto Federalizado Pagado por Entidad Federativa, Junio 2021

Al primer semestre del año, 8 entidades federativas obtuvieron mayores recursos pagados en el Gasto Federalizado, con respecto al mismo periodo de 2020, dentro las que destaca Durango con el mayor incremento real (1,275.2 mdp); seguido de Tabasco (2,080.1 mdp), de los 24 estados restantes que tuvieron decrementos reales, sobresalen Oaxaca y Baja California Sur con la mayores caídas reales (-1,617.2 y -246.9 mdp, respectivamente).

Tasa de Crecimiento Real del Total del Gasto Federalizado pagado por Entidad Federativa a Junio, 2020-2021 (porcentaje)

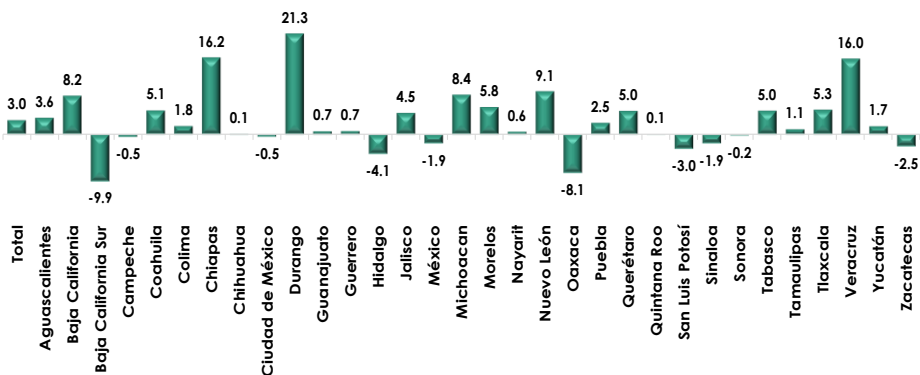


Fuente: Elaborado por el CEFPP con información de la SHCP.

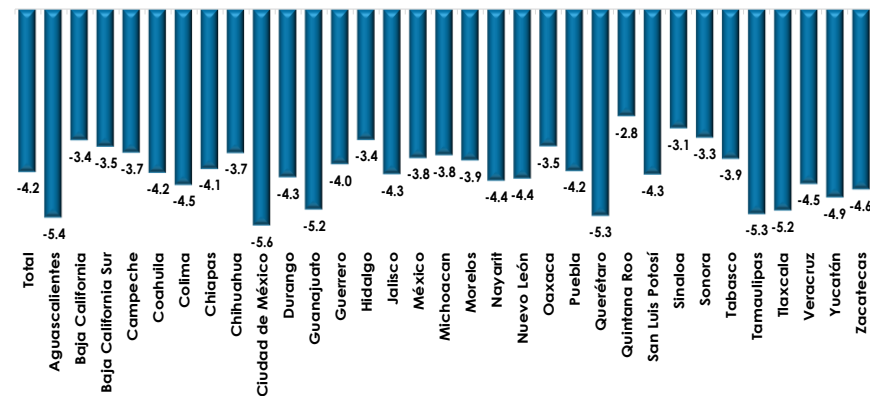


II. A junio 2021, el estado que sobresale es Durango (1,551.0 mdp) como la entidad con mayores recursos pagados en Participaciones en el periodo de referencia, en tanto que Baja California Sur figura con el mayor decremento del periodo (-185.0 mdp). Por el lado de las Aportaciones, la Cdmx se ubicó de nuevo como la entidad con la mayor variación negativa real.

Tasa de Crecimiento Real de las Participaciones Federales pagadas por Entidad Federativa a Junio, 2020-2021
(porcentaje)



Tasa de Crecimiento Real de las Aportaciones Federales* pagadas por Entidad Federativa a Junio, 2020-2021
(porcentaje)



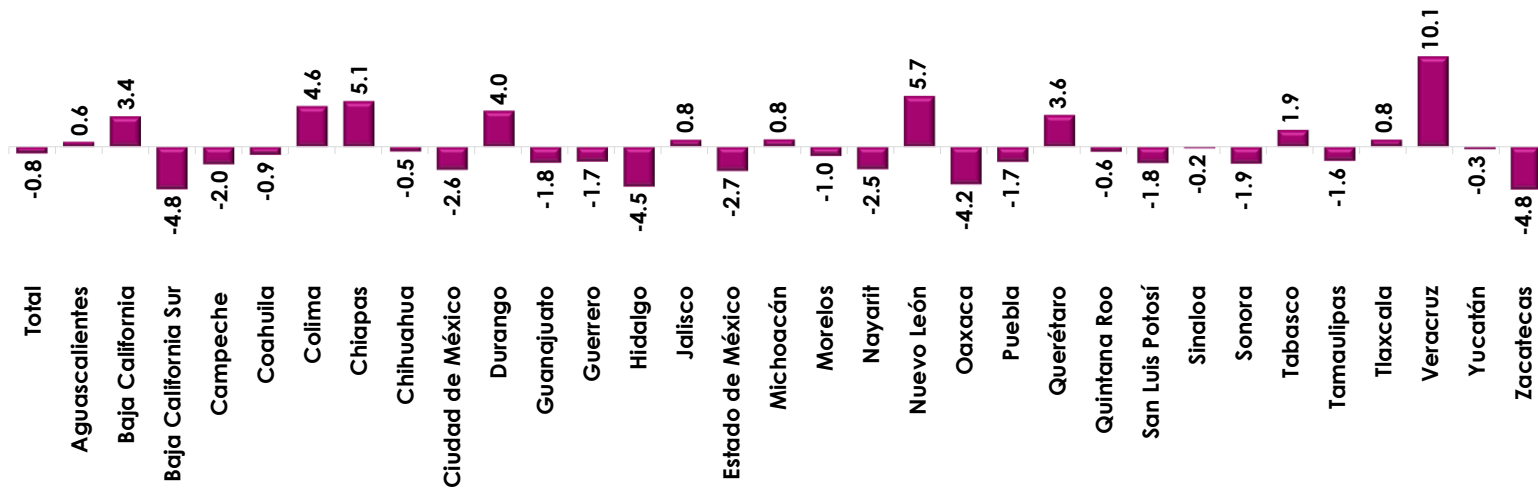
Fuente: Elaborado por el CEFP con información de la SHCP.

*Incluye al Ramo 25 Previsiones y Aportaciones para los Sistemas de Educación Básica, Normal, Tecnológica y de Adultos.
Fuente: Elaborado por el CEFP con información de la SHCP.



III. Al periodo en revisión, Veracruz al igual que el mes anterior, figuró como la entidad con mayores recursos pagados comparados con los calendarizados por 5,695.2 mdp, mientras que Baja California Sur y Zacatecas destacan como los estados con los menores recursos pagados a lo programado por 344.3 y 626.3 mdp, respectivamente.

Variación del Pagado contra el Calendarizado del Ramo 28 y Ramo 33 por Entidad Federativa a Junio 2021
(porcentaje)

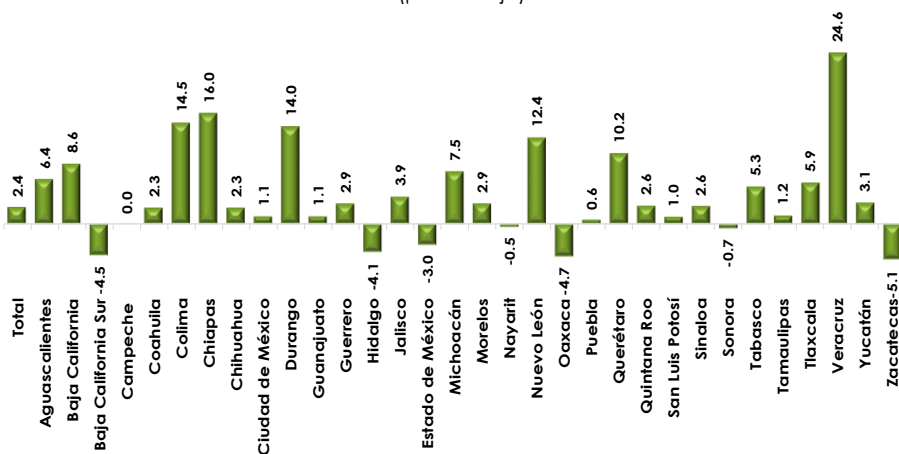


Fuente: Elaborado por el CEFP con información de la SHCP.

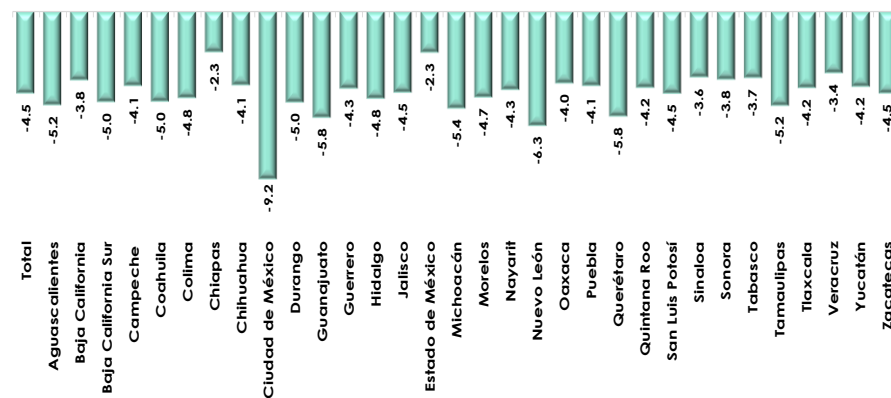


IV. Los recursos pagados vía Participaciones comparados con los calendarizados a junio, fueron mayores en 25 estados, dentro de los que destaca Veracruz con el mayor incremento por 6 mil 685.2 mdp. En cuanto a las Aportaciones, todas las entidades federativas recibieron menores recursos que los programados, destacando la CDMX con la menor disminución (-2,508.1 mdp).

Variación del Pagado contra el Calendarizado de Participaciones Federales por Entidad Federativa a Junio 2021
(porcentaje)



Variación del Pagado contra el Calendarizado de las Aportaciones Federales* por Entidad Federativa a Junio 2021
(porcentaje)



*Incluye al Ramo 25, Previsiones y Aportaciones para los Sistemas de Educación Básica, Normal, Tecnológica y de Adultos.
Fuente: Elaborado por el CEFP con información de la SHCP.

Fuente: Elaborado por el CEFP con información de la SHCP.