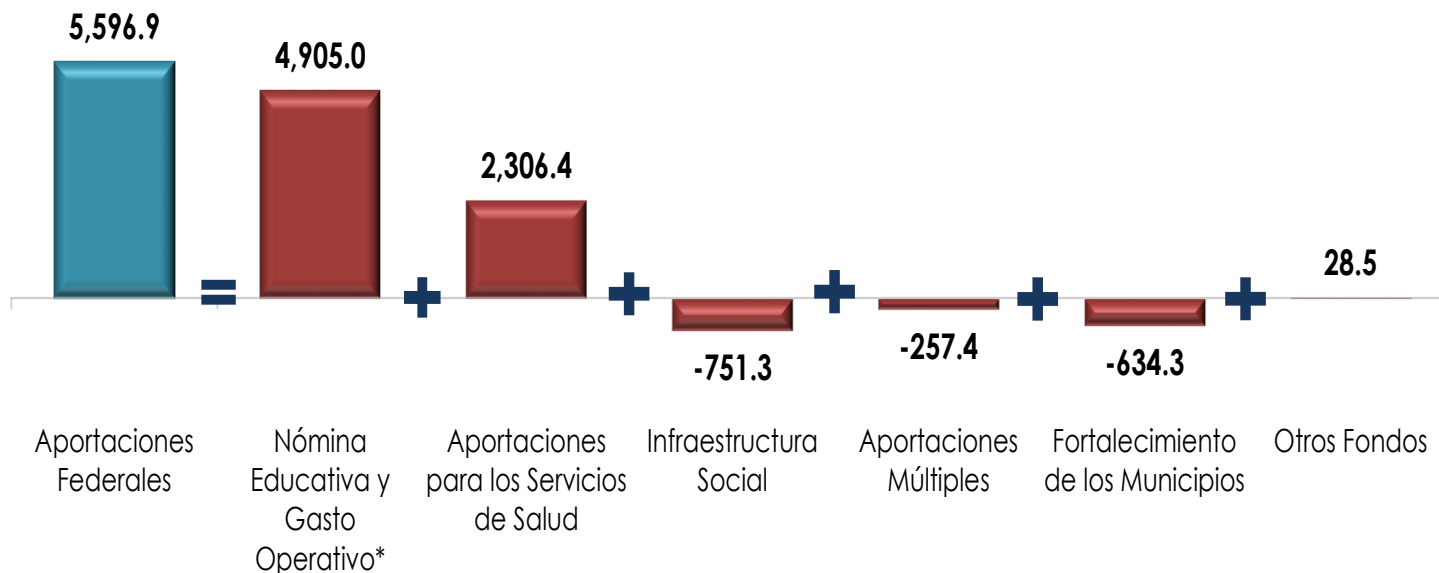




Aportaciones Federales, a Julio 2021

Variación Anual de las Aportaciones Federales Pagadas por Fondo a Julio, 2020-2021 (millones de pesos)



*Incluye al Ramo 25, Previsiones y Aportaciones para los Sistemas de Educación Básica, Normal, Tecnológica y de Adultos.

Nota: Las cifras totales pueden no coincidir debido al redondeo.

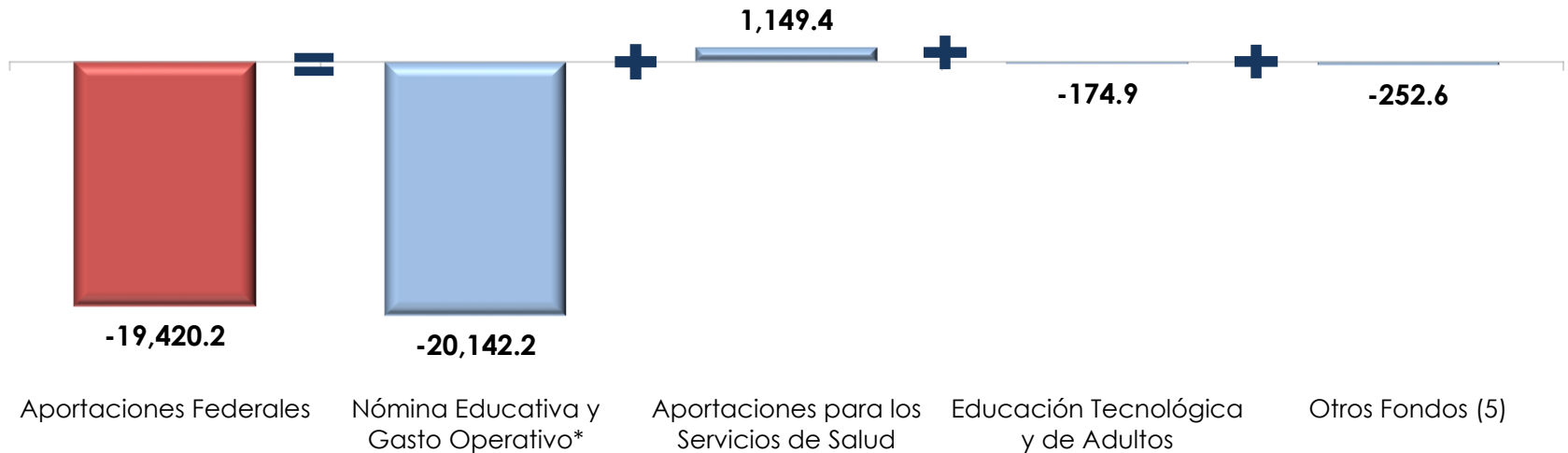
Fuente: Elaborado por el CEFP con información de la SHCP.

- El FONE, FASSA, FAS y FAETA presentaron montos mayores a los registrados en el año anterior.



Aportaciones Federales, a Julio 2021

Diferencia del Pagado contra el Calendarizado de Aportaciones Federales por Fondo a Junio de 2021 (millones de pesos)



*Incluye al Ramo 25, Previsiones y Aportaciones para los Sistemas de Educación Básica, Normal, Tecnológica y de Adultos.

Nota: Las cifras totales puede no coincidir debido al redondeo.

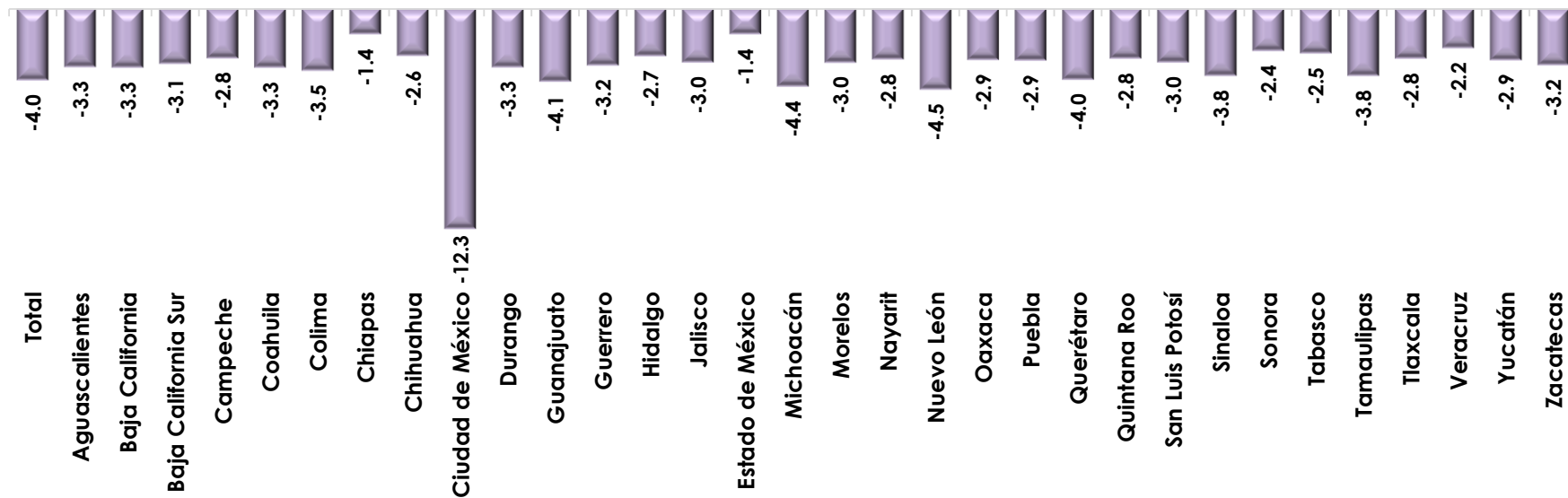
Fuente: Elaborado por el CEFP con información de la SHCP.

- Únicamente el FASSA presento recursos superiores a los programados.



Aportaciones Federales, a Julio 2021

Variación del Pagado contra el Calendarizado de las Aportaciones Federales* por Entidad Federativa a Julio 2021 (porcentaje)



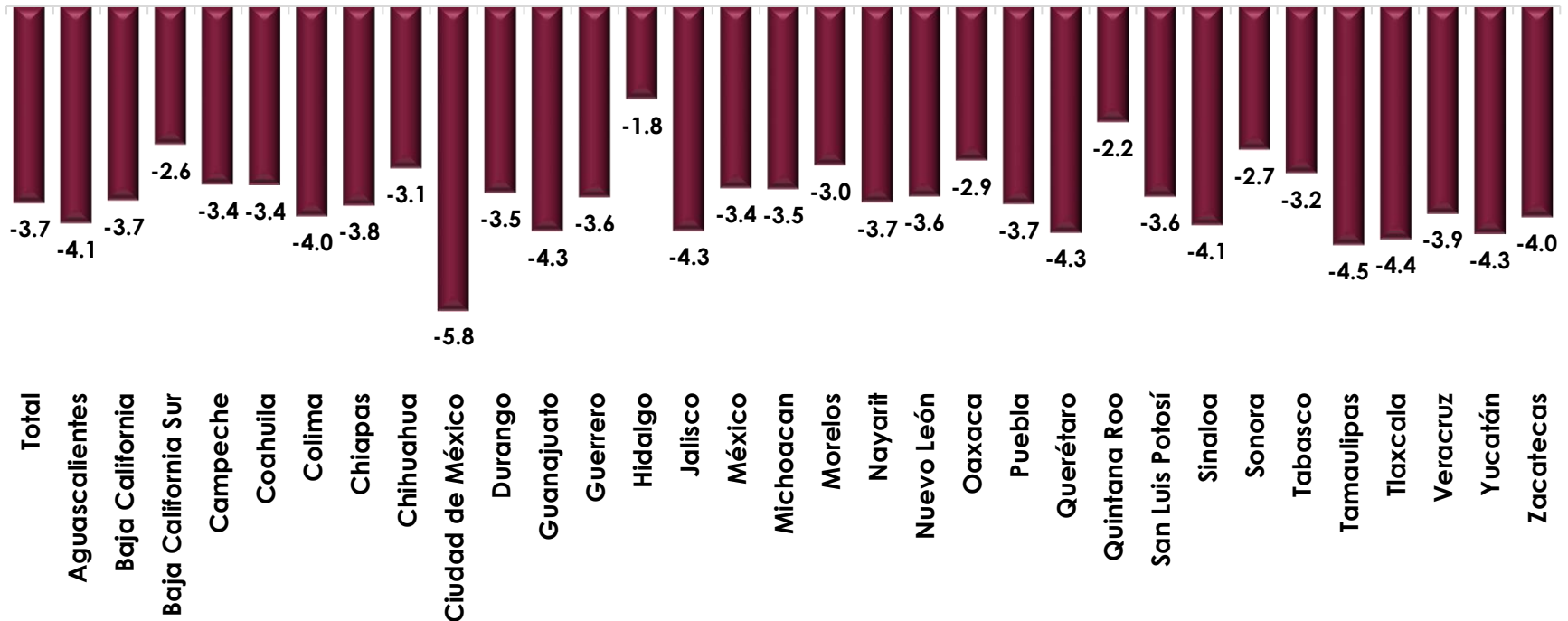
*Incluye al Ramo 25, Previsiones y Aportaciones para los Sistemas de Educación Básica, Normal, Tecnológica y de Adultos.
Fuente: Elaborado por el CEFP con información de la SHCP.

- La Ciudad de México fue la entidad que recibió menores recursos a los programados por 4,208.9 mdp.



Aportaciones Federales, a Julio 2021

Tasa de Crecimiento Real de las Aportaciones Federales* pagadas por Entidad Federativa a Julio, 2020-2021 (porcentaje)



*Incluye al Ramo 25 Previsiones y Aportaciones para los Sistemas de Educación Básica, Normal, Tecnológica y de Adultos.
Fuente: Elaborado por el CEFP con información de la SHCP.

- La Ciudad de México fue la entidad que recibió menores recursos con relación al ejercicio anterior por 279.0 mdp.