


Participaciones Federales, a Septiembre 2021

Variación Anual de las Participaciones Federales Pagadas por Fondo a Septiembre, 2020-2021 (millones de pesos)

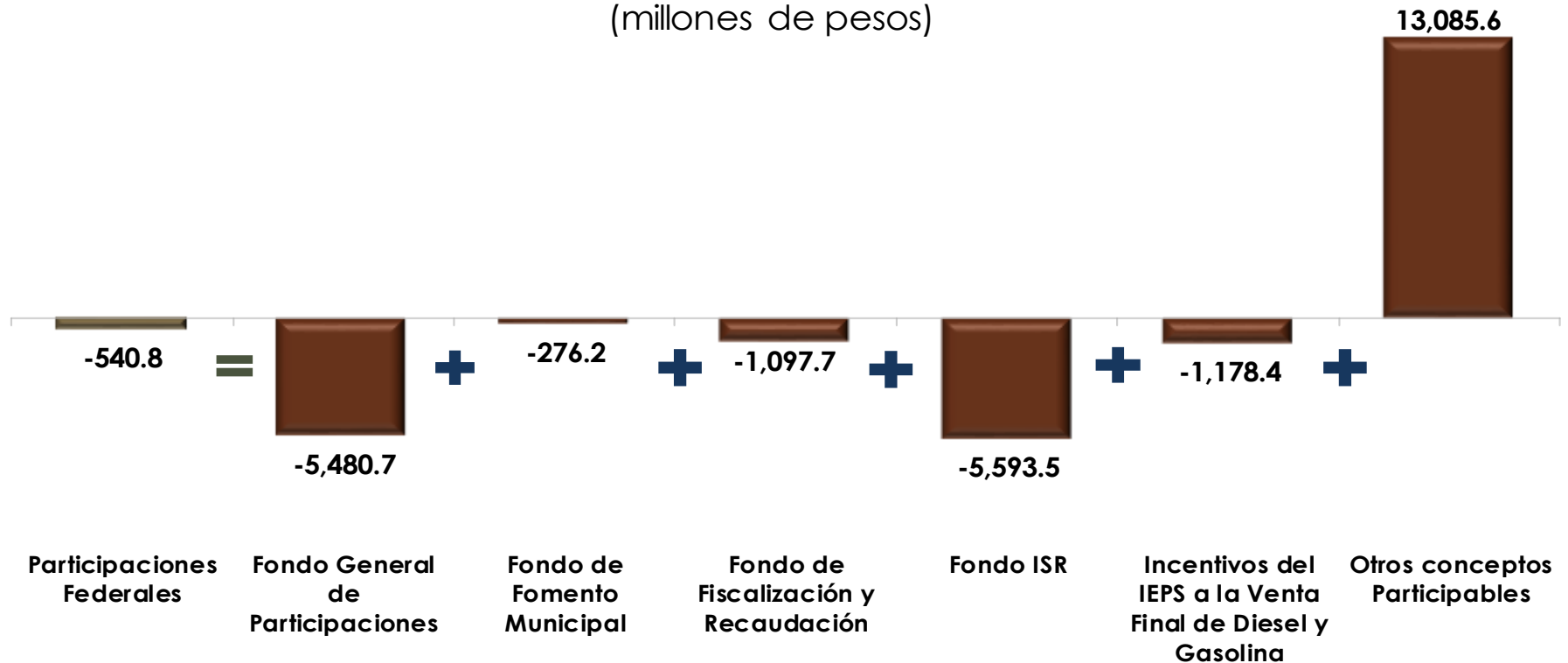


Nota: La cifra total puede no coincidir debido al redondeo.

Fuente: Elaborado por el CEFP con información de la SHCP.

Participaciones Federales, a Septiembre 2021

Diferencia del Pagado contra el Calendarizado de Participaciones Federales por Fondo a Septiembre de 2021 (millones de pesos)



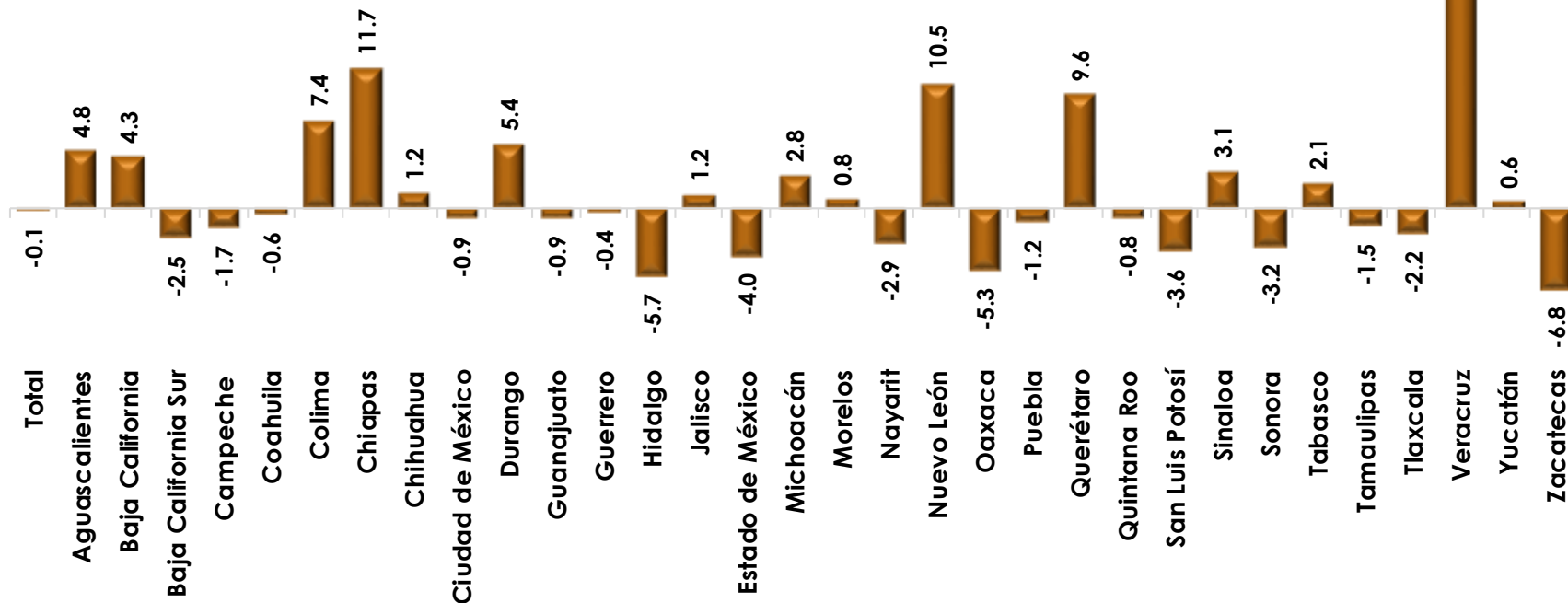
Nota: La cifra total puede no coincidir debido al redondeo.

Fuente: Elaborado por el CEFP con información de la SHCP.

- Los recursos pagados respecto a los programados fueron superiores en el Resto de los conceptos participables por 13,027.3 mdp

Participaciones Federales, a Septiembre 2021

Variación del Pagado contra el Calendarizado de Participaciones Federales por Entidad Federativa a Septiembre 2021 (porcentaje)

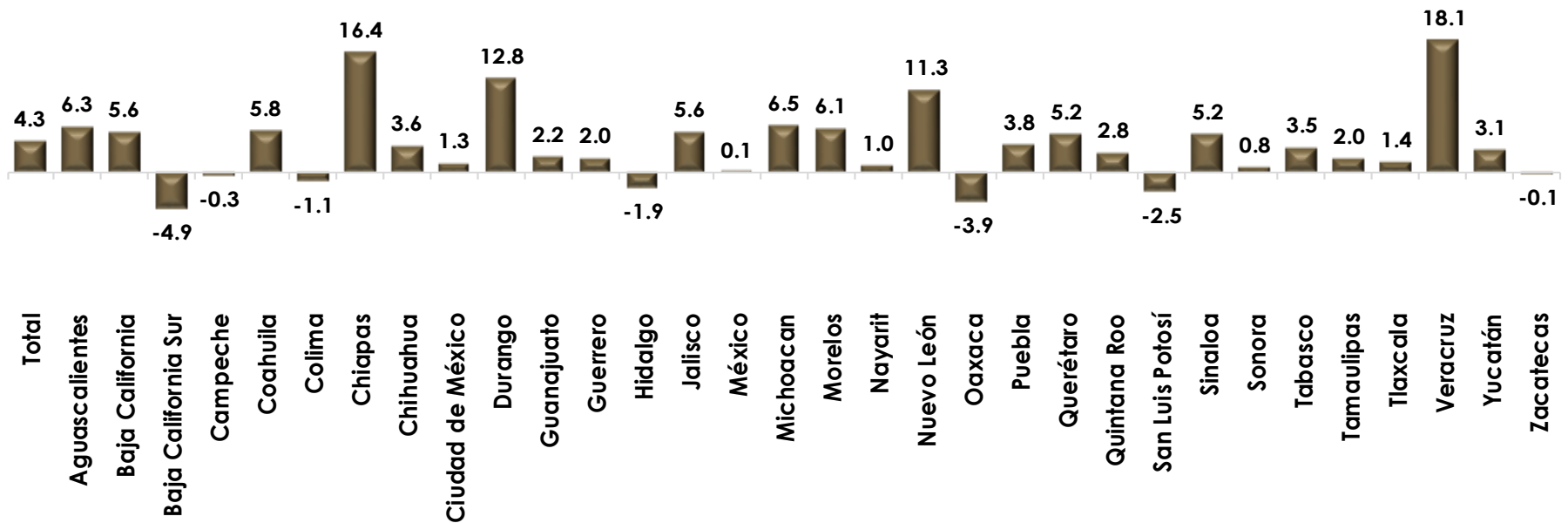


Fuente: Elaborado por el CEFPP con información de la SHCP.

- Veracruz fue la entidad que recibió mayores recursos con relación a lo presupuestado por 7,877.7 mdp.

Participaciones Federales, a Septiembre 2021

Tasa de Crecimiento Real de las Participaciones Federales pagadas por Entidad Federativa a Septiembre, 2020-2021 (porcentaje)



Fuente: Elaborado por el CEFP con información de la SHCP.

- El estado de Veracruz fue el que recibió mayores recursos con respecto al año anterior por 9,370.0 mdp.
- El estado de Baja California Sur fue el que recibió menores recursos con respecto al año anterior por 6.3 mdp.