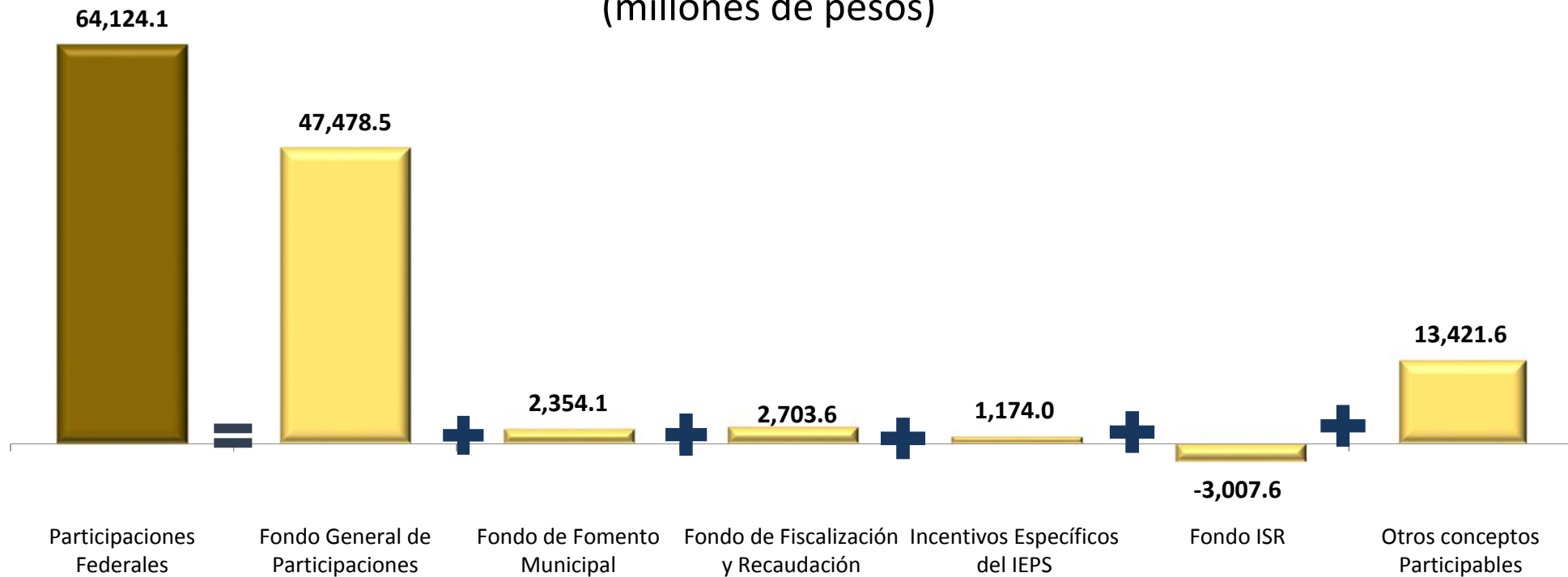


## Participaciones Federales, a Octubre 2021

### Variación Anual de las Participaciones Federales Pagadas por Fondo a Octubre, 2020-2021 (millones de pesos)

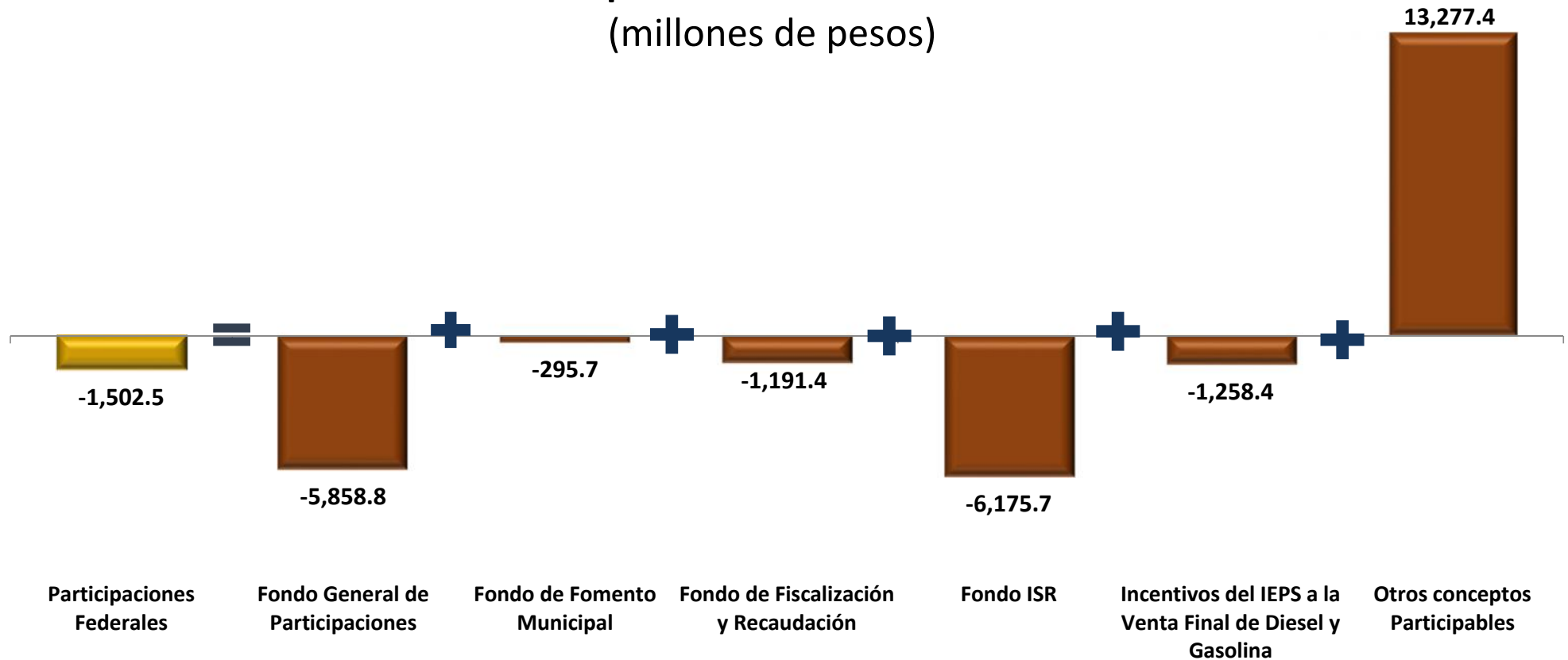


**Nota:** La cifra total puede no coincidir debido al redondeo.

**Fuente:** Elaborado por el CEFP con información de la SHCP.

## Participaciones Federales, a Octubre 2021

### Diferencia del Pagado contra el Calendarizado de Participaciones Federales por Fondo a Octubre de 2021 (millones de pesos)



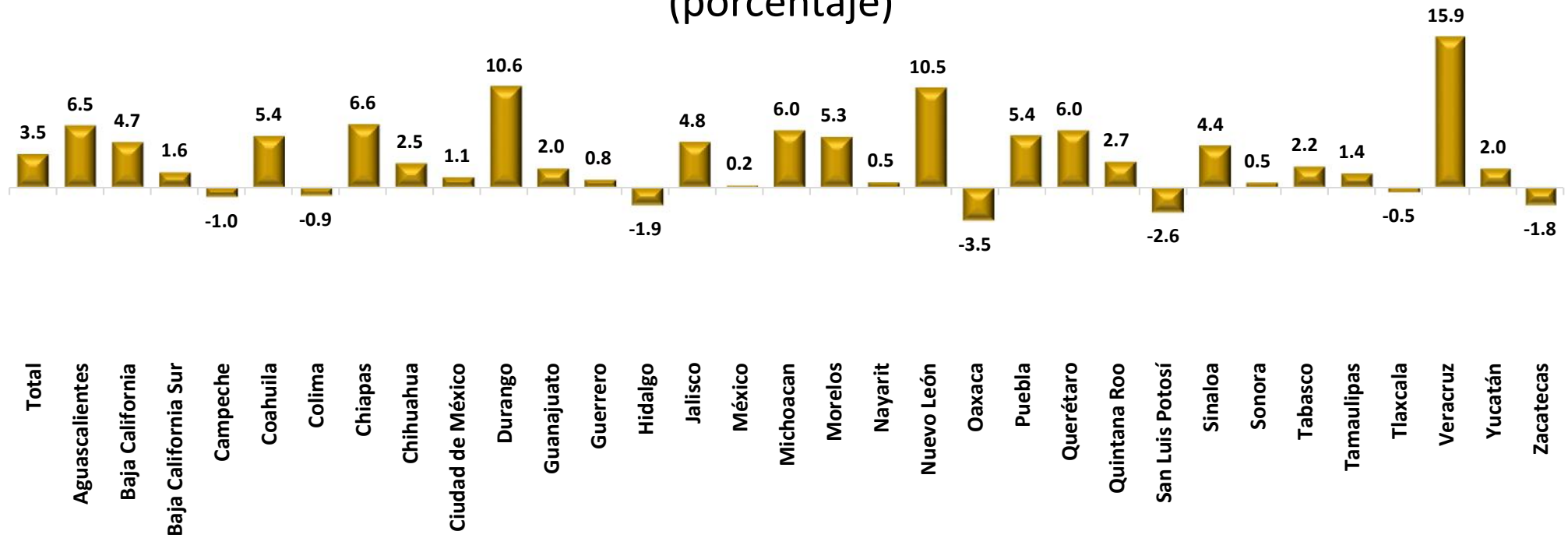
Nota: La cifra total puede no coincidir debido al redondeo.

Fuente: Elaborado por el CEFP con información de la SHCP.

- Los recursos pagados respecto a los programados fueron superiores en el resto de los conceptos participables por 13,277.4 mdp

## Participaciones Federales, a Octubre 2021

### Tasa de Crecimiento Real de las Participaciones Federales pagadas por Entidad Federativa a Octubre, 2020-2021 (porcentaje)

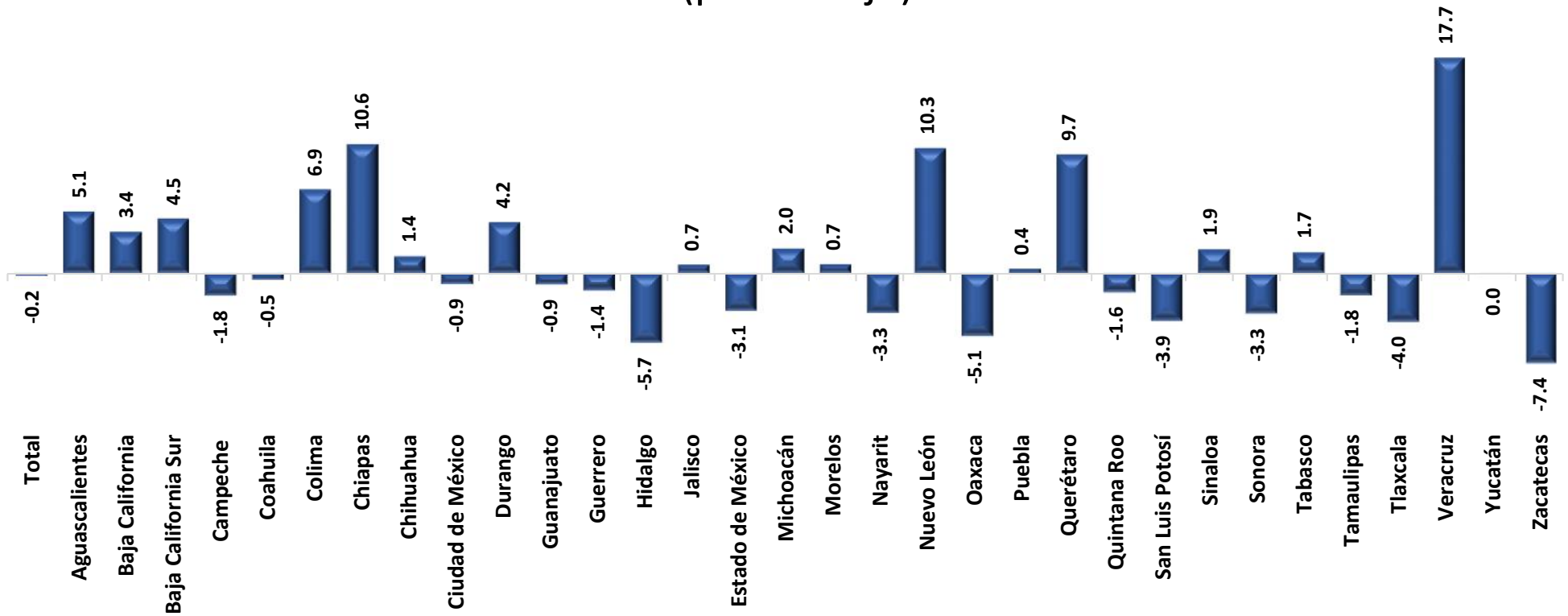


Fuente: Elaborado por el CEFP con información de la SHCP.

- Al igual que el mes anterior, el estado de Veracruz recibió mayores recursos con respecto al año anterior por 9,328.1 mdp.
- El estado de Baja California Sur fue el que recibió menores recursos con respecto al año anterior por 301.1 mdp.

## Participaciones Federales, a Octubre 2021

### Variación del Pagado contra el Calendarizado de Participaciones Federales por Entidad Federativa a Octubre 2021 (porcentaje)



Fuente: Elaborado por el CEFP con información de la SHCP.

- Veracruz fue la entidad que recibió mayores recursos con relación a lo presupuestado por 7,754.5 mdp.