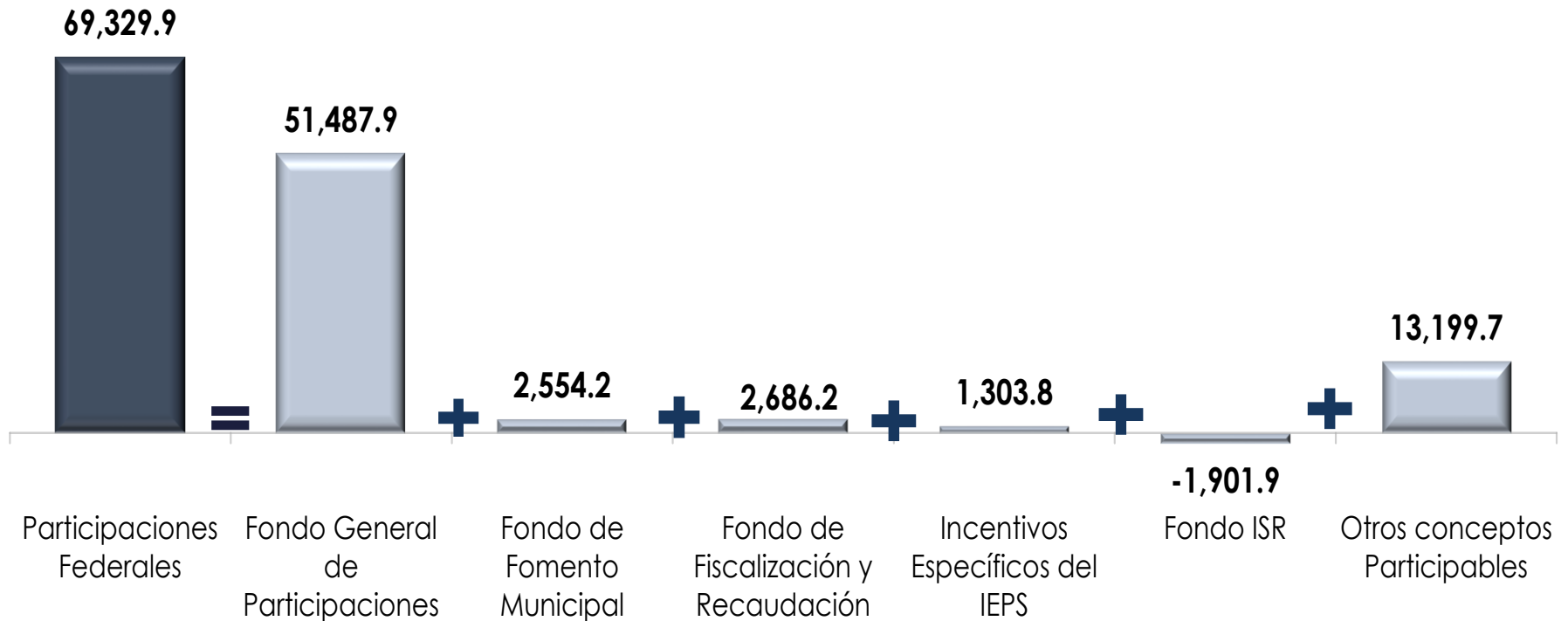


## Participaciones Federales, a Noviembre 2021

### Variación Anual de las Participaciones Federales Pagadas por Fondo a Noviembre, 2020-2021 (millones de pesos)

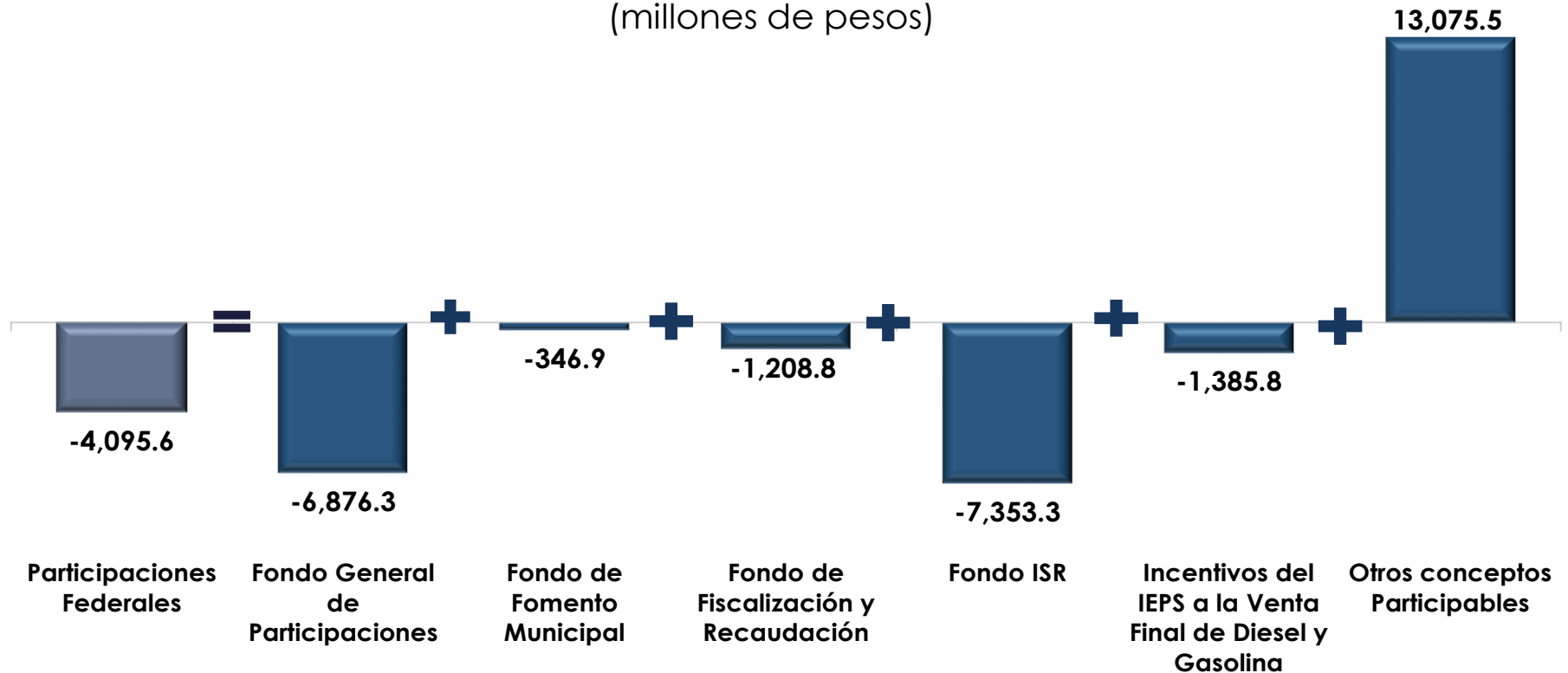


Nota: La cifra total puede no coincidir debido al redondeo.

Fuente: Elaborado por el CEFPI con información de la SHCP.

## Participaciones Federales, a Noviembre 2021

### Diferencia del Pagado contra el Calendarizado de Participaciones Federales por Fondo a Noviembre de 2021 (millones de pesos)



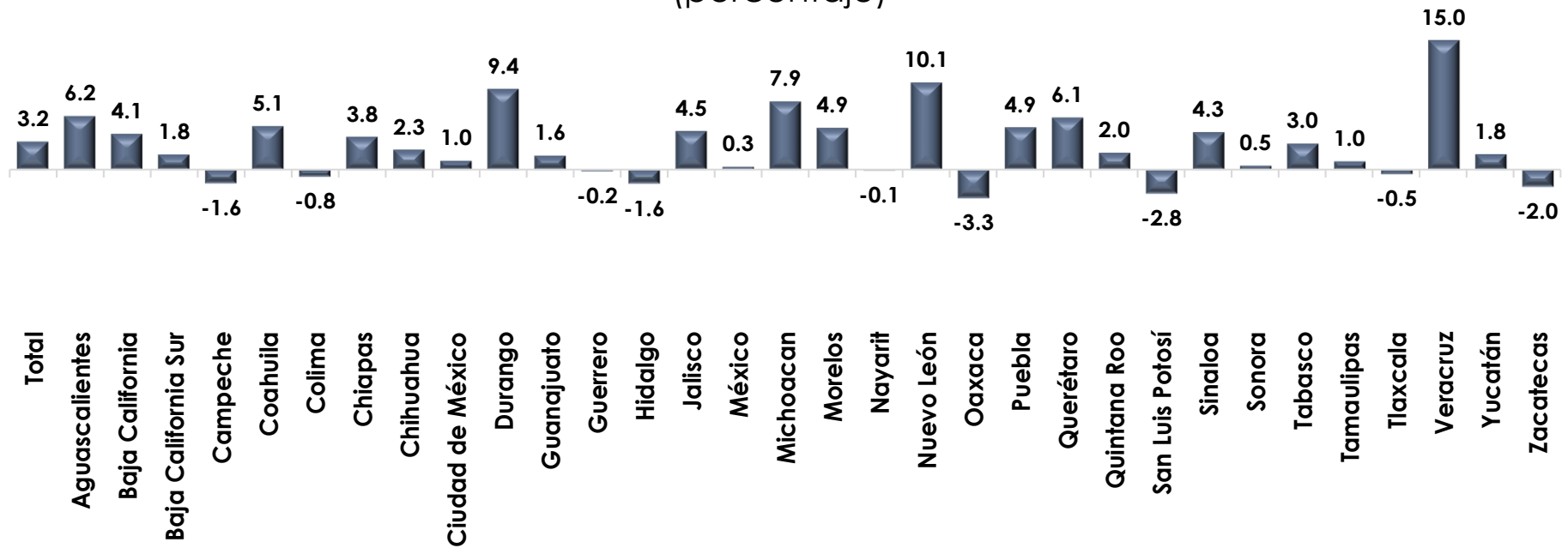
Nota: La cifra total puede no coincidir debido al redondeo.

Fuente: Elaborado por el CEFP con información de la SHCP.

- Los recursos pagados respecto a los programados fueron superiores en el resto de los conceptos participables por 13,075.5 mdp

## Participaciones Federales, a Noviembre 2021

### Tasa de Crecimiento Real de las Participaciones Federales pagadas por Entidad Federativa a Noviembre, 2020-2021 (porcentaje)

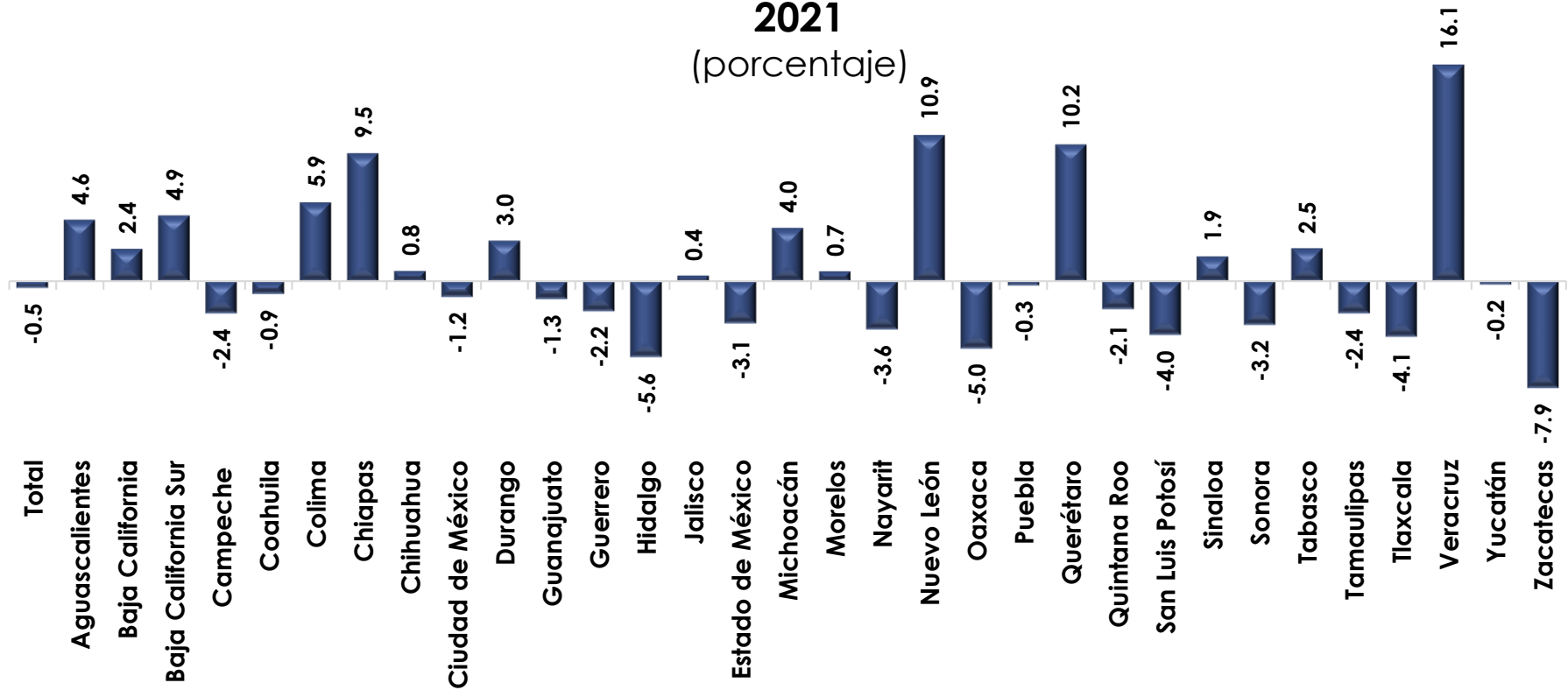


Fuente: Elaborado por el CEFP con información de la SHCP.

- En los últimos meses, el estado de Veracruz ha recibido los mayores recursos con respecto al año anterior, en este periodo por 9,784.5 mdp.
- Para este periodo, Oaxaca obtuvo mayores recursos en términos nominales por 408.2 mdp con relación al mismo periodo del año anterior; sin embargo, es el estado con la mayor variación real negativa.

## Participaciones Federales, a Noviembre 2021

### Variación del Pagado contra el Calendarizado de Participaciones Federales por Entidad Federativa a Noviembre 2021 (porcentaje)



Fuente: Elaborado por el CEFP con información de la SHCP.

- Veracruz fue la entidad que recibió mayores recursos con relación a lo presupuestado por 7,702.6 mdp.