




Principales Programas y Proyectos de Inversión, Enero-Marzo 2021

(Millones de pesos y porcentajes)

Ramo	Clave		Aprobado PEF 2022	Modificado 2022	Ejercido Ene-Mar	Avance Físico (%)
R09	13093110008	 Tren Interurbano México-Toluca (Primera Etapa)	7,000.0	6,011.5	9.1	76.9
R52	02096020	 Complejo Petrolero Cantarell	14,290.5	21,888.8	4,579.1	82.4
R21	2021W3N0001	 Proyecto Tren Maya¹	62,942.1	73,373.0	29,756.4	28.4

¹En el Tomo VIII del PEF 2022 es posible identificar cuatro PPI's relacionados al Tren Maya con distintas claves y descripciones, sin embargo, en esta infografía se presenta el único con recursos aprobados para el ejercicio anual.