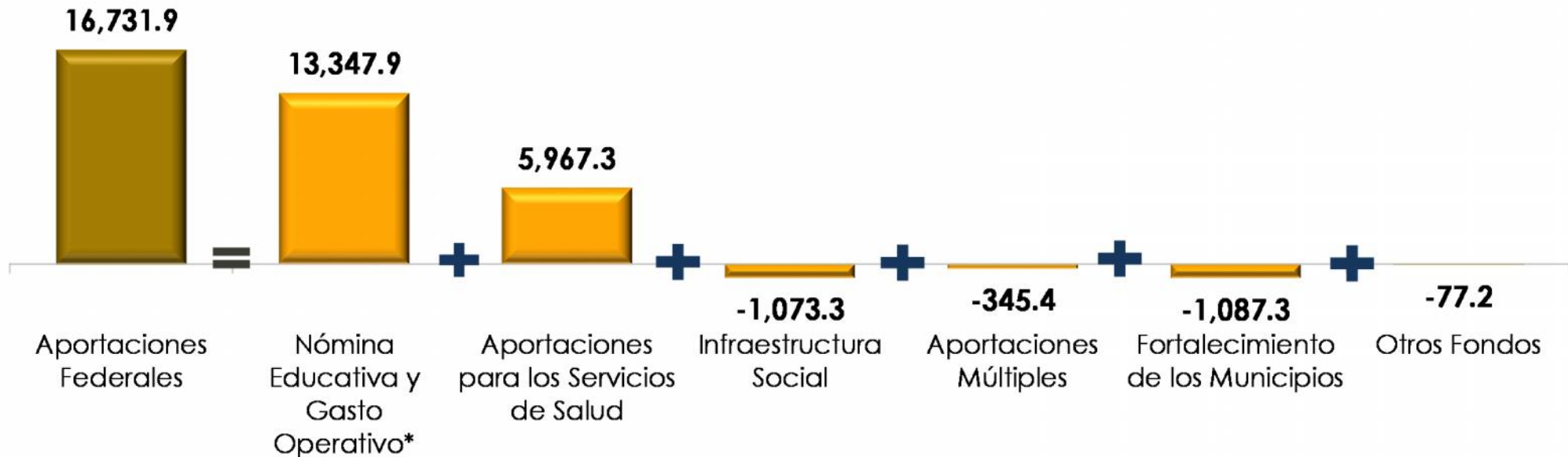


## Aportaciones Federales, a Diciembre 2021

### Variación Anual de las Aportaciones Federales Pagadas por Fondo a Diciembre, 2020-2021 (millones de pesos)



\*Incluye al Ramo 25, Previsiones y Aportaciones para los Sistemas de Educación Básica, Normal, Tecnológica y de Adultos.

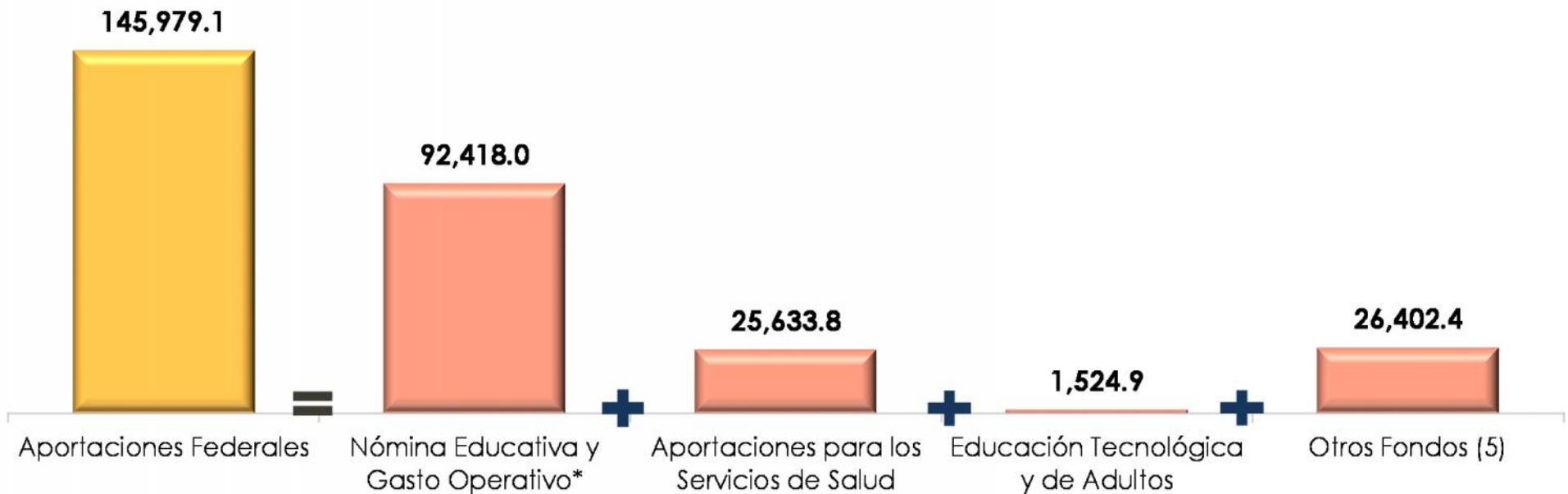
Nota: Las cifras totales pueden no coincidir debido al redondeo.

Fuente: Elaborado por el CEFP con información de la SHCP.

- El FONE, FASSA presentaron montos mayores a los registrados en el año anterior.

## Aportaciones Federales, a Diciembre 2021

### Diferencia del Pagado contra el Calendarizado de Aportaciones Federales por Fondo a Diciembre de 2021 (millones de pesos)



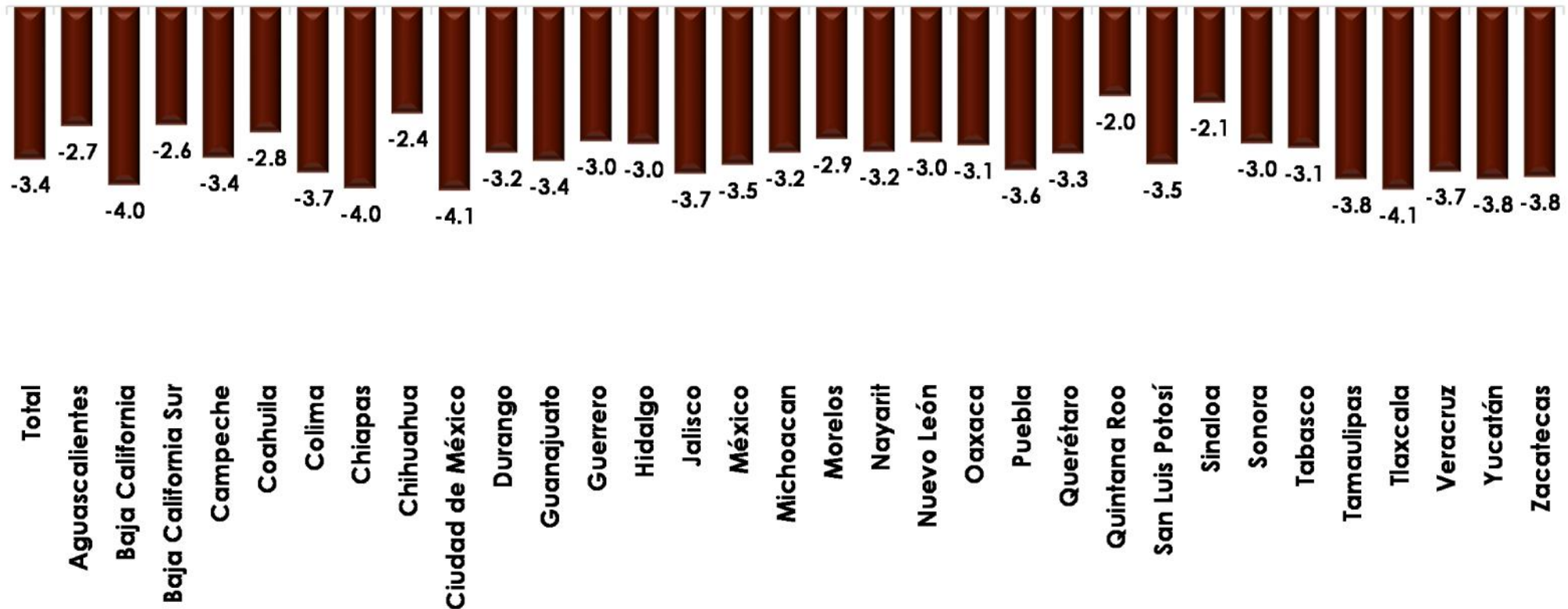
\*Incluye al Ramo 25, Previsiones y Aportaciones para los Sistemas de Educación Básica, Normal, Tecnológica y de Adultos.

Nota: Las cifras totales puede no coincidir debido al redondeo.

Fuente: Elaborado por el CEFP con información de la SHCP.

## Aportaciones Federales, a Diciembre 2021

### Tasa de Crecimiento Real de las Aportaciones Federales\* pagadas por Entidad Federativa a Diciembre, 2020-2021 (porcentaje)

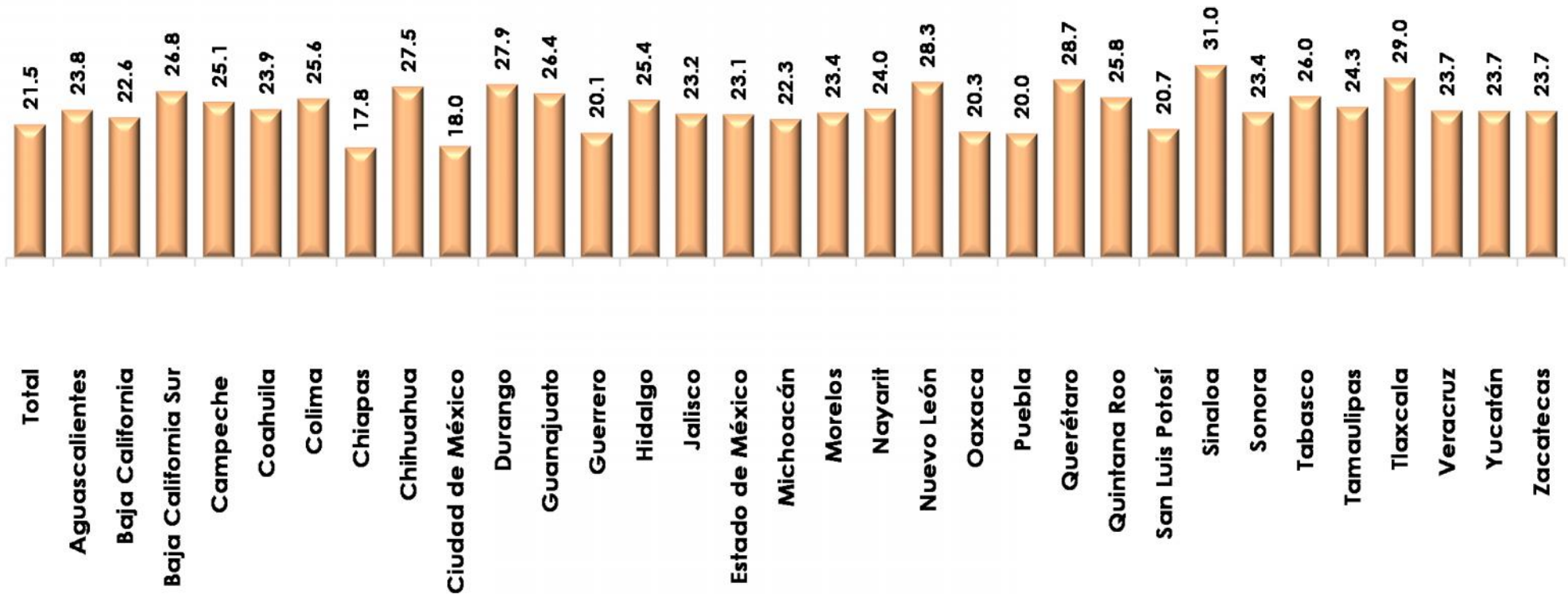


\*Incluye al Ramo 25 Previsiones y Aportaciones para los Sistemas de Educación Básica, Normal, Tecnológica y de Adultos.  
Fuente: Elaborado por el CEFP con información de la SHCP.

- Cdmx y Tlaxcala las entidades que recibieron menores recursos con relación al ejercicio anterior.

## Aportaciones Federales, a Diciembre 2021

### Variación del Pagado contra el Calendarizado de las Aportaciones Federales\* por Entidad Federativa a Diciembre 2021 (porcentaje)



\*Incluye al Ramo 25, Previsiones y Aportaciones para los Sistemas de Educación Básica, Normal, Tecnológica y de Adultos.  
Fuente: Elaborado por el CEFP con información de la SHCP.

- Sinaloa fue la entidad que recibió mayores recursos a los programados por 4,872.2 mdp.