

## Aportaciones Federales, Enero 2022

### Variación Anual de las Aportaciones Federales Pagadas por Fondo, Enero 2021-2022 (millones de pesos)



\*Incluye al Ramo 25, Previsiones y Aportaciones para los Sistemas de Educación Básica, Normal, Tecnológica y de Adultos.

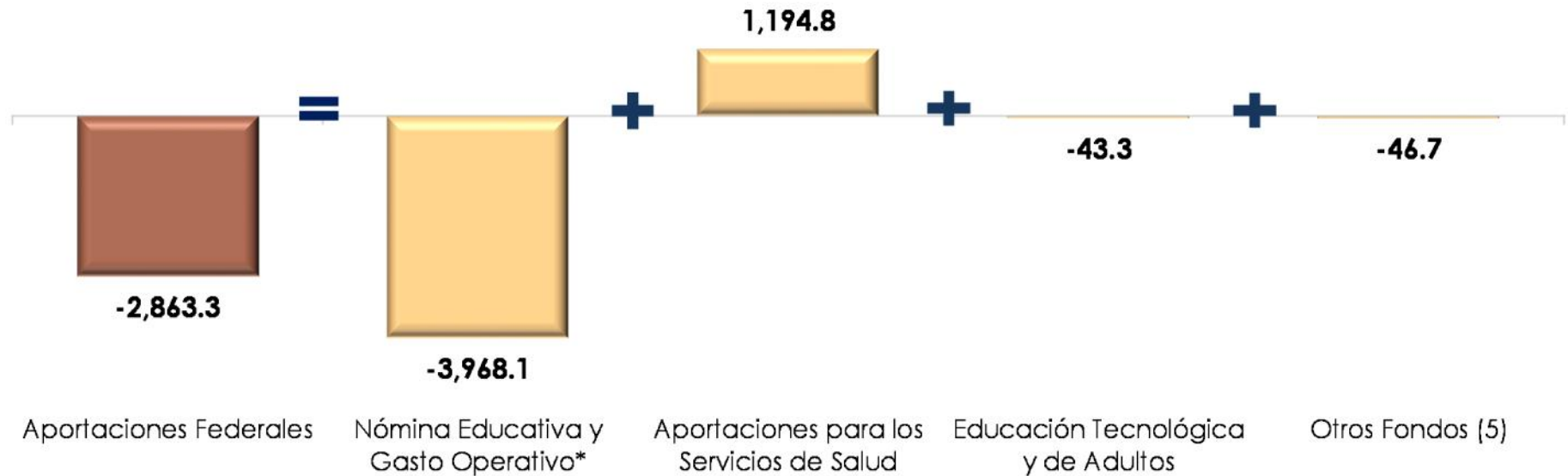
Nota: Las cifras totales pueden no coincidir debido al redondeo.

Fuente: Elaborado por el CEFP con información de la SHCP.

- El FONE presenta los montos mayores a los registrados en el año anterior.

## Aportaciones Federales, Enero 2022

### Diferencia del Pagado contra el Calendarizado de Aportaciones Federales por Fondo, Enero de 2022 (millones de pesos)



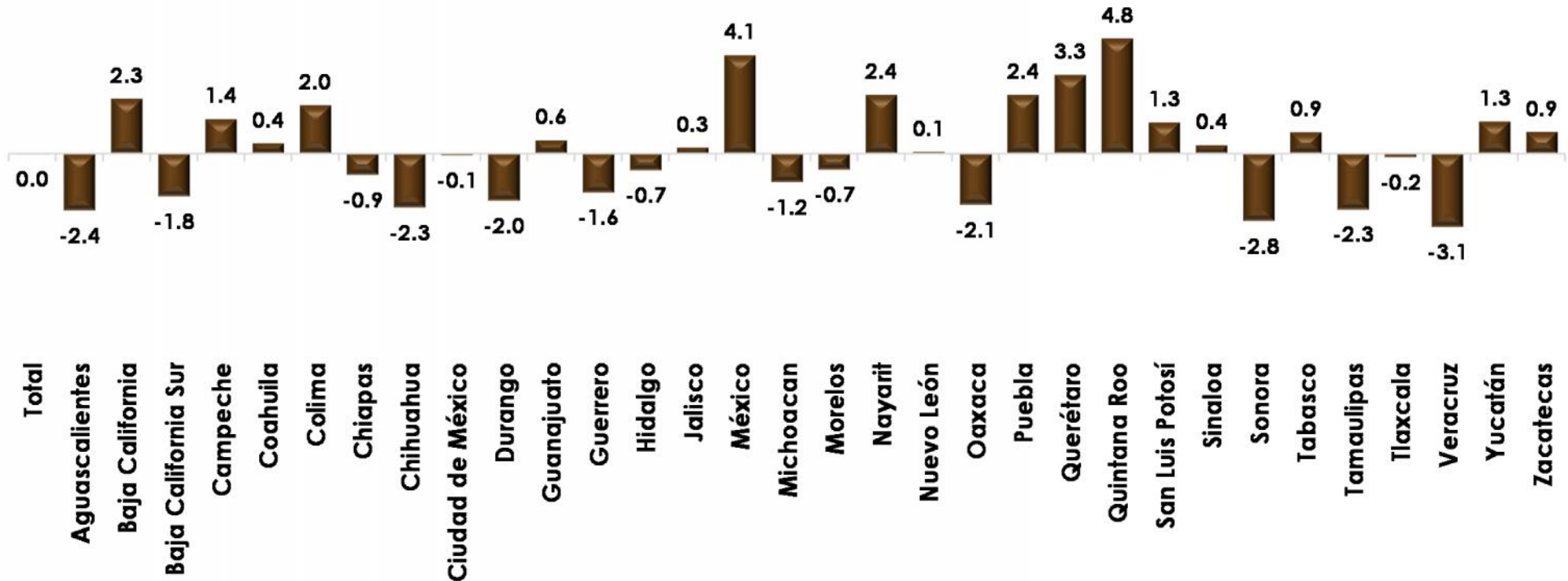
\*Incluye al Ramo 25, Previsiones y Aportaciones para los Sistemas de Educación Básica, Normal, Tecnológica y de Adultos.

Nota: Las cifras totales puede no coincidir debido al redondeo.

Fuente: Elaborado por el CEFP con información de la SHCP.

## Aportaciones Federales, Enero 2022

### Tasa de Crecimiento Real de las Aportaciones Federales\* pagadas por Entidad Federativa, Enero 2021-2022 (porcentaje)




\*Incluye al Ramo 25 Previsiones y Aportaciones para los Sistemas de Educación Básica, Normal, Tecnológica y de Adultos.  
Fuente: Elaborado por el CEFP con información de la SHCP.

- Quintana Roo y Veracruz sobresalen en este periodo por recibir los mayores y menores recursos, respectivamente, con relación al mismo mes del ejercicio anterior.

## Aportaciones Federales, Enero 2022

### Variación del Pagado contra el Calendarizado de las Aportaciones Federales\* por Entidad Federativa, Enero 2022 (porcentaje)



\*Incluye al Ramo 25, Previsiones y Aportaciones para los Sistemas de Educación Básica, Normal, Tecnológica y de Adultos.  
Fuente: Elaborado por el CEFP con información de la SHCP.

- La CDMX fue la entidad que recibió menores recursos a los programados por 810.4 mdp.