




## Participaciones Federales a Marzo 2022

### Variación Anual de las Participaciones Federales Pagadas por Fondo, a Marzo 2021-2022 (millones de pesos)

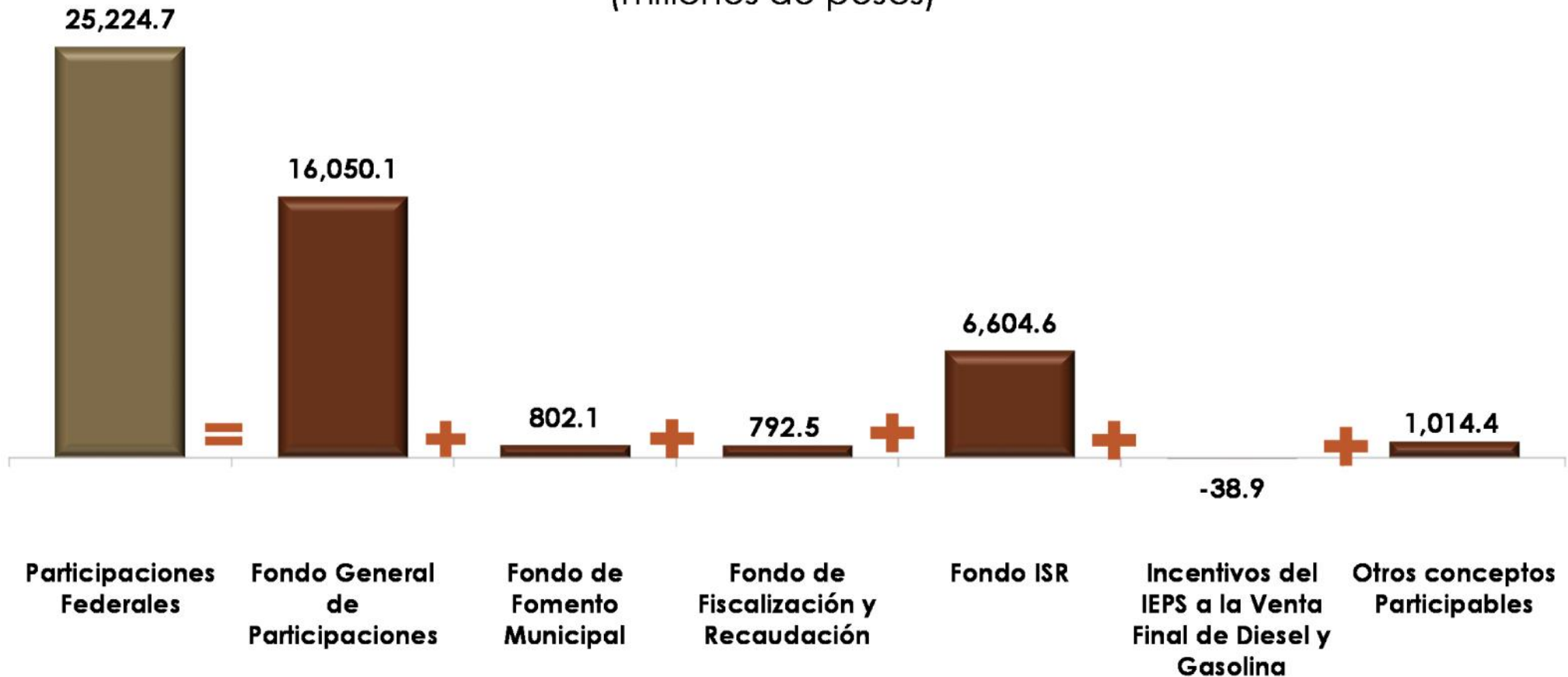


**Nota:** La cifra total puede no coincidir debido al redondeo.

**Fuente:** Elaborado por el CEFP con información de la SHCP.

## Participaciones Federales a Marzo 2022

### Diferencia del Pagado contra el Calendarizado de Participaciones Federales por Fondo, a Marzo de 2022 (millones de pesos)

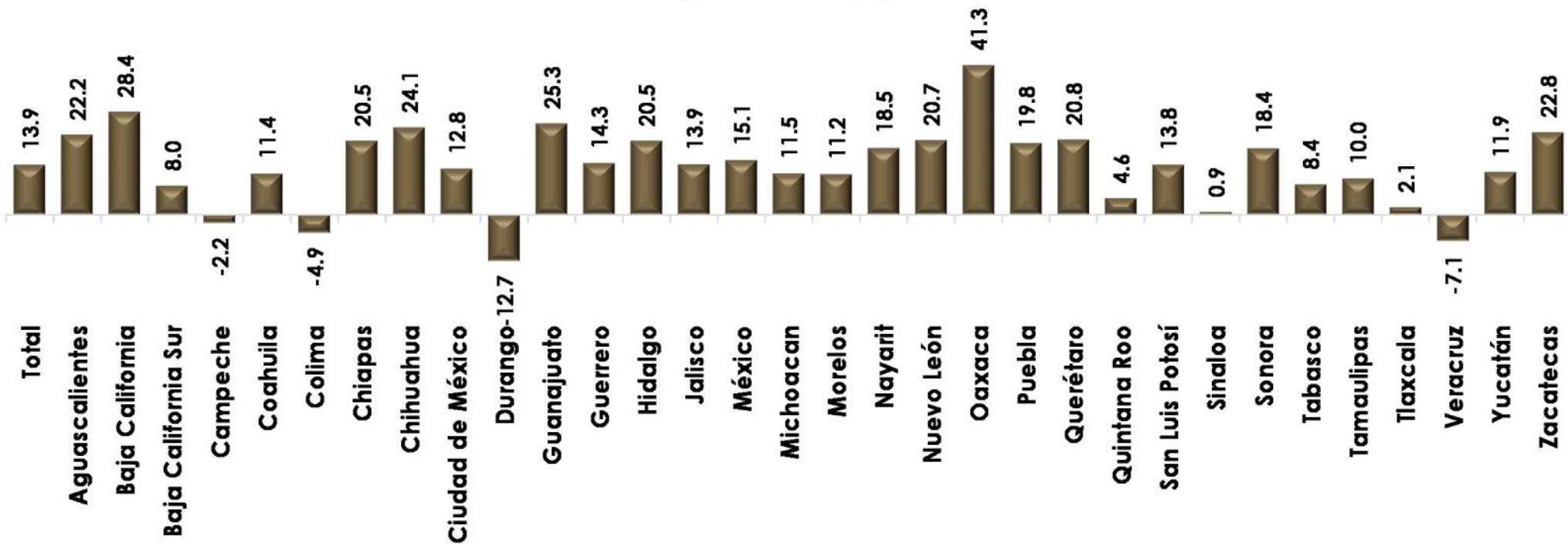


Nota: La cifra total puede no coincidir debido al redondeo.

Fuente: Elaborado por el CEFP con información de la SHCP.

## Particiones Federales a Marzo 2022

### Tasa de Crecimiento Real de las Participaciones Federales pagadas por Entidad Federativa a Marzo 2021-2022 (porcentaje)

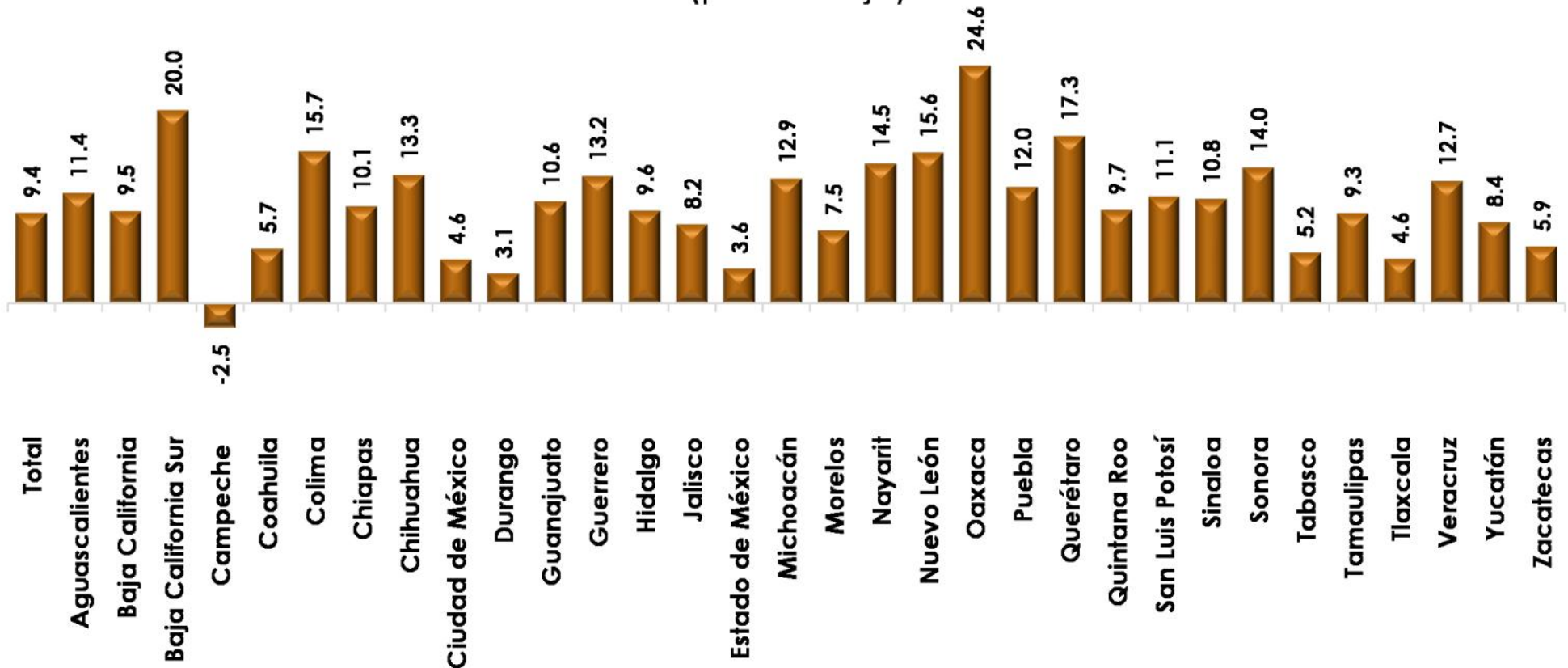


Fuente: Elaborado por el CEFP con información de la SHCP.

- Oaxaca es el estado con los mayores recursos con respecto al año anterior, en este periodo por 3,001.1 mdp.
- Durango obtuvo recursos en términos nominales por -249.0 mdp con relación al mismo periodo del año anterior.

## Particiones Federales a Marzo 2022

### Variación del Pagado contra el Calendarizado de Participaciones Federales por Entidad Federativa, Marzo 2022 (porcentaje)



Fuente: Elaborado por el CEFP con información de la SHCP.

- Campeche fue la única entidad federativa que recibió menores recursos con relación a lo presupuestado por 61.5 mdp.