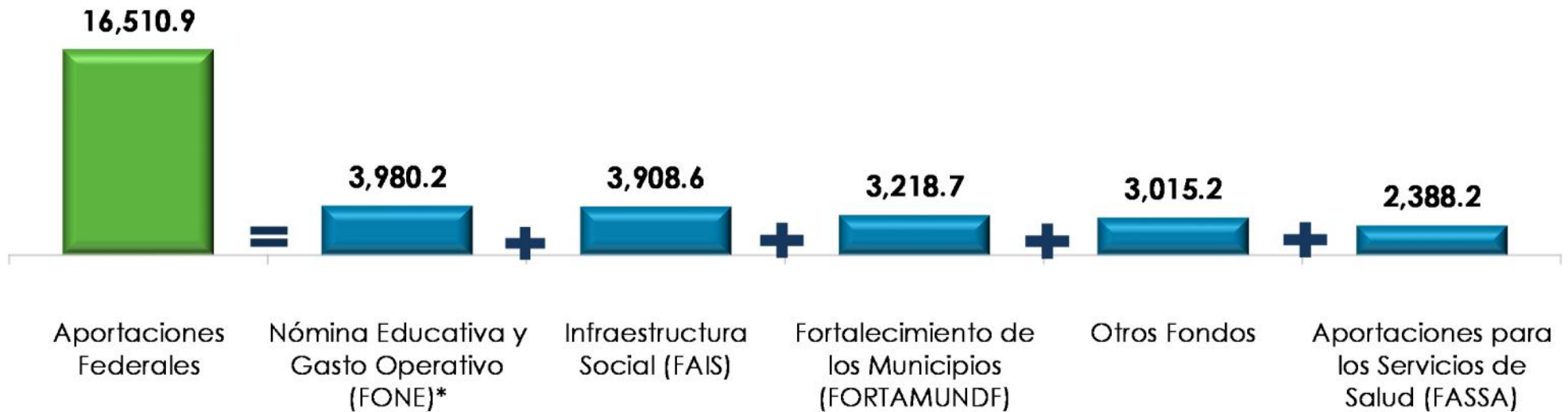




Aportaciones Federales a Abril 2022

Variación Anual de las Aportaciones Federales Pagadas por Fondo, a Abril 2021-2022 (millones de pesos)



*Incluye al Ramo 25, Previsiones y Aportaciones para los Sistemas de Educación Básica, Normal, Tecnológica y de Adultos.

Nota: Las cifras totales pueden no coincidir debido al redondeo.

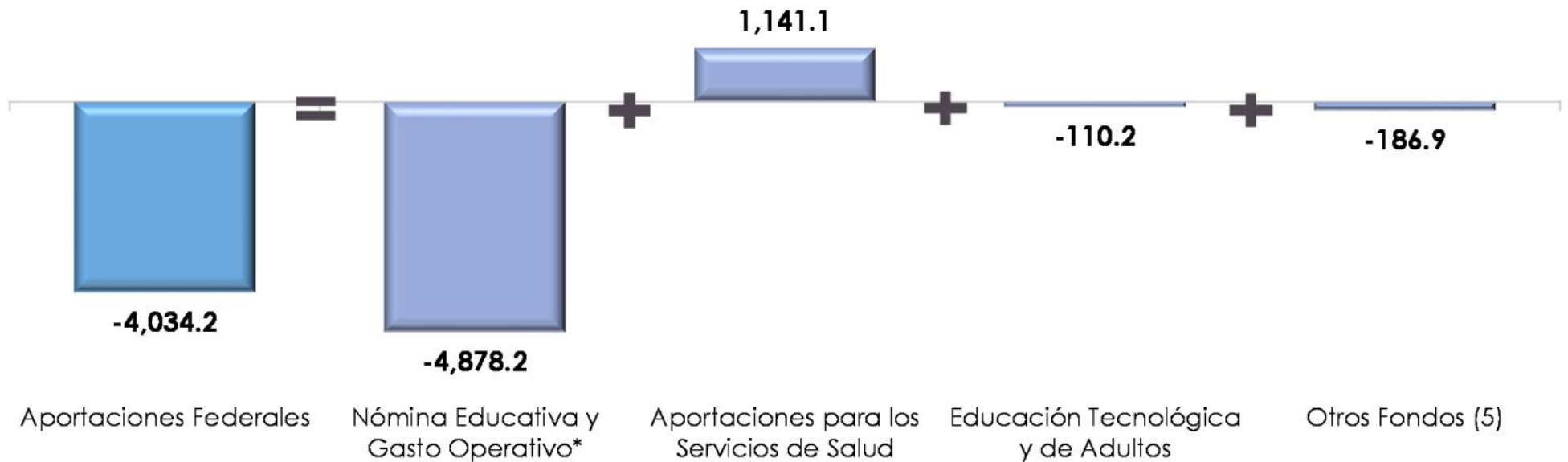
Fuente: Elaborado por el CEFP con información de la SHCP.

- El FONE y el FAIS presentan las mayores variaciones positivas.



Aportaciones Federales a Abril 2022

Diferencia del Pagado contra el Calendarizado de Aportaciones Federales por Fondo a Abril de 2022 (millones de pesos)



*Incluye al Ramo 25, Previsiones y Aportaciones para los Sistemas de Educación Básica, Normal, Tecnológica y de Adultos.


Nota: Las cifras totales puede no coincidir debido al redondeo.

Fuente: Elaborado por el CEFP con información de la SHCP.

- El Fondo de Aportaciones para los Servicios de Salud fue el único que presentó mayores recursos pagados, con respecto al calendario.

Aportaciones Federales a Abril 2022

Variación del Pagado contra el Calendarizado de las Aportaciones Federales* por Entidad Federativa a Abril 2022 (porcentaje)

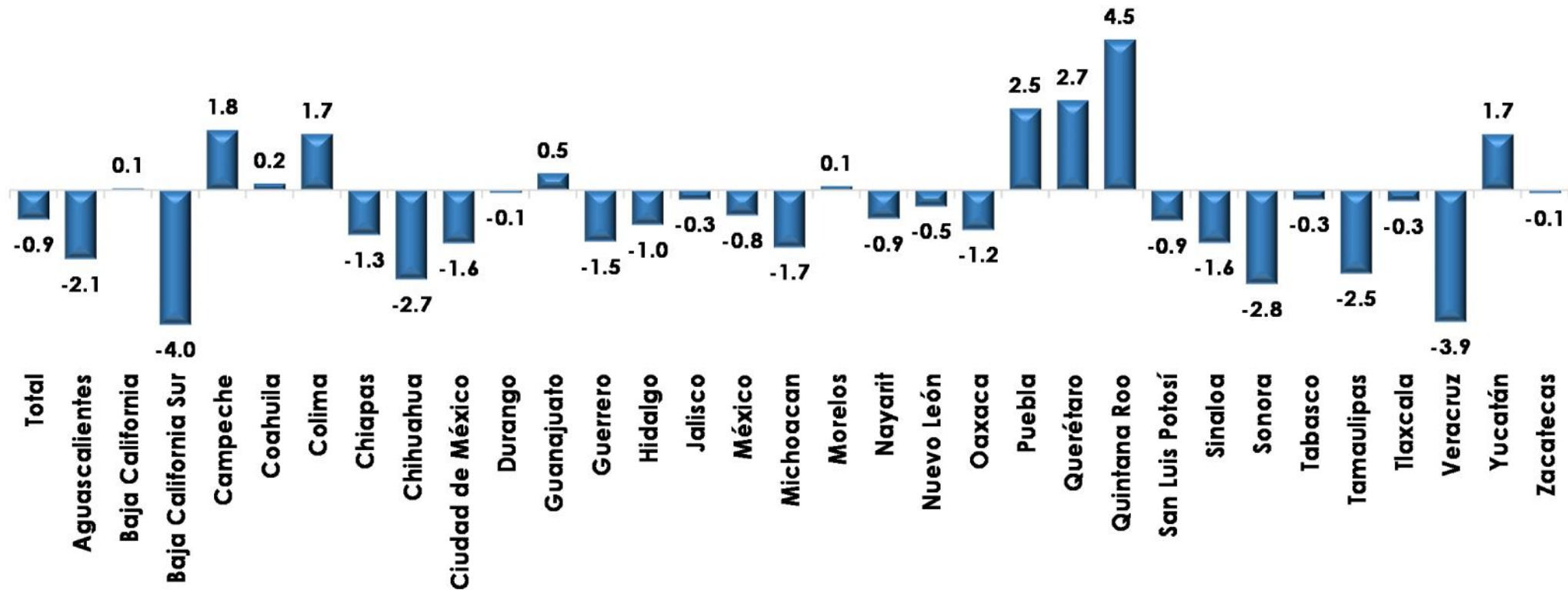


*Incluye al Ramo 25, Previsiones y Aportaciones para los Sistemas de Educación Básica, Normal, Tecnológica y de Adultos.
Fuente: Elaborado por el CEFP con información de la SHCP.

- Solo 5 estados recibieron más recursos con relación a lo calendarizado al mes de abril.
- La CDMX fue la entidad que registró la mayor caída porcentual de aportaciones (-10.5%) respecto a las programadas por 1,894.2 mdp.

Aportaciones Federales a Abril 2022

Tasa de Crecimiento Real de las Aportaciones Federales* pagadas por Entidad Federativa a Abril 2021-2022 (porcentaje)



*Incluye al Ramo 25 Previsiones y Aportaciones para los Sistemas de Educación Básica, Normal, Tecnológica y de Adultos.
Fuente: Elaborado por el CEFP con información de la SHCP.

- Solo 10 estados recibieron más recursos que el mismo periodo de 2021.
- Sobresale Quintana Roo con la mayor variación positiva, y Baja California Sur con la mayor caída.