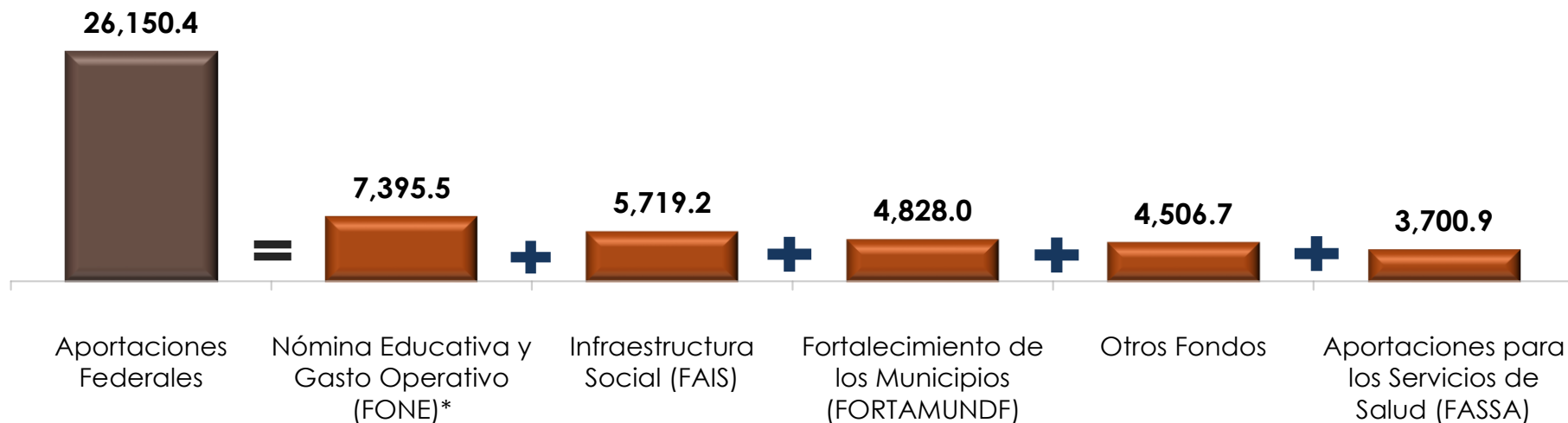


Aportaciones Federales a Junio 2022

Variación Anual de las Aportaciones Federales Pagadas por Fondo, a Junio 2021-2022 (millones de pesos)



*Incluye al Ramo 25, Previsiones y Aportaciones para los Sistemas de Educación Básica, Normal, Tecnológica y de Adultos.

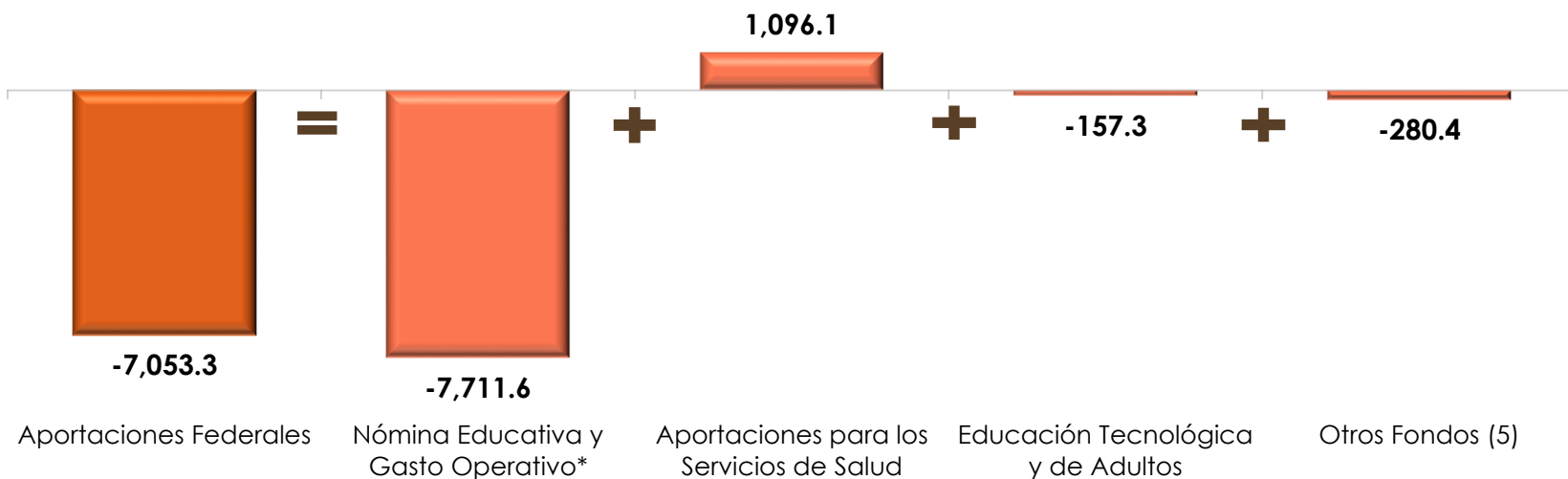
Nota: Las cifras totales pueden no coincidir debido al redondeo.

Fuente: Elaborado por el CEFP con información de la SHCP.

- El FONE fue el fondo que obtuvo mayores recursos en el periodo.

Aportaciones Federales a Junio 2022

Diferencia del Pagado contra el Calendarizado de Aportaciones Federales por Fondo a Junio de 2022 (millones de pesos)



*Incluye al Ramo 25, Previsiones y Aportaciones para los Sistemas de Educación Básica, Normal, Tecnológica y de Adultos.

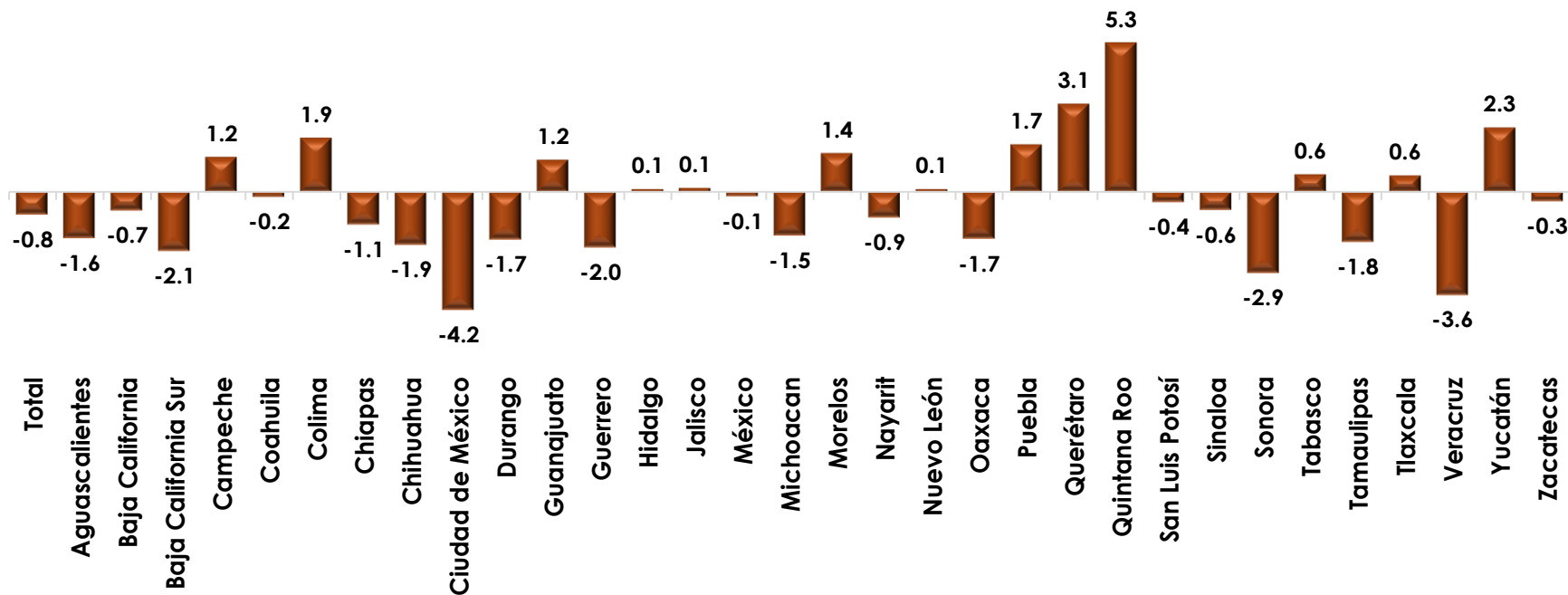
Nota: Las cifras totales puede no coincidir debido al redondeo.

Fuente: Elaborado por el CEFP con información de la SHCP.

- Sobresale el FONE al presentar los menores recursos pagados, con respecto al calendario.

Aportaciones Federales a Junio 2022

Tasa de Crecimiento Real de las Aportaciones Federales* pagadas por Entidad Federativa a Junio 2021-2022 (porcentaje)




*Incluye al Ramo 25 Previsiones y Aportaciones para los Sistemas de Educación Básica, Normal, Tecnológica y de Adultos.
Fuente: Elaborado por el CEFP con información de la SHCP.

- Quintana Roo igual que el mes pasado, sobresale por recibir los mayores recursos, con relación al ejercicio anterior. Para este periodo, la CDMX recibió menores recursos.

Aportaciones Federales a Junio 2022

Variación del Pagado contra el Calendarizado de las Aportaciones Federales* por Entidad Federativa a Junio 2022 (porcentaje)



*Incluye al Ramo 25, Previsiones y Aportaciones para los Sistemas de Educación Básica, Normal, Tecnológica y de Adultos.

Fuente: Elaborado por el CEFP con información de la SHCP.

- Nuevamente la CDMX fue la entidad que recibió menores recursos a los programados por 2,858.7 mdp.