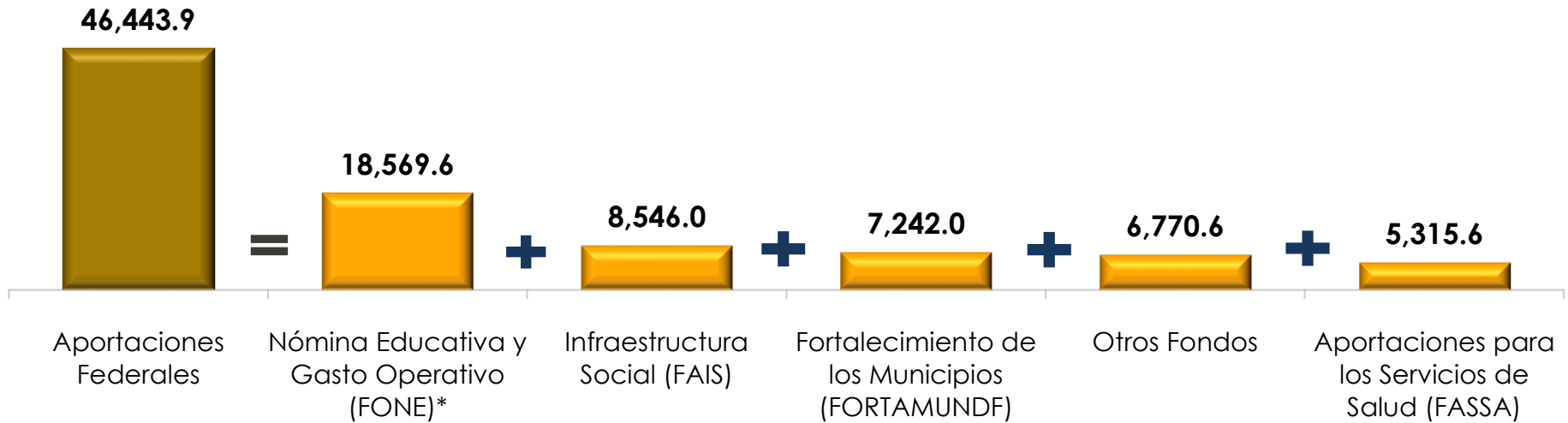


## Aportaciones Federales a Septiembre 2022

### Variación Anual de las Aportaciones Federales Pagadas por Fondo, a Septiembre 2021-2022 (millones de pesos)



\*Incluye al Ramo 25, Previsiones y Aportaciones para los Sistemas de Educación Básica, Normal, Tecnológica y de Adultos.

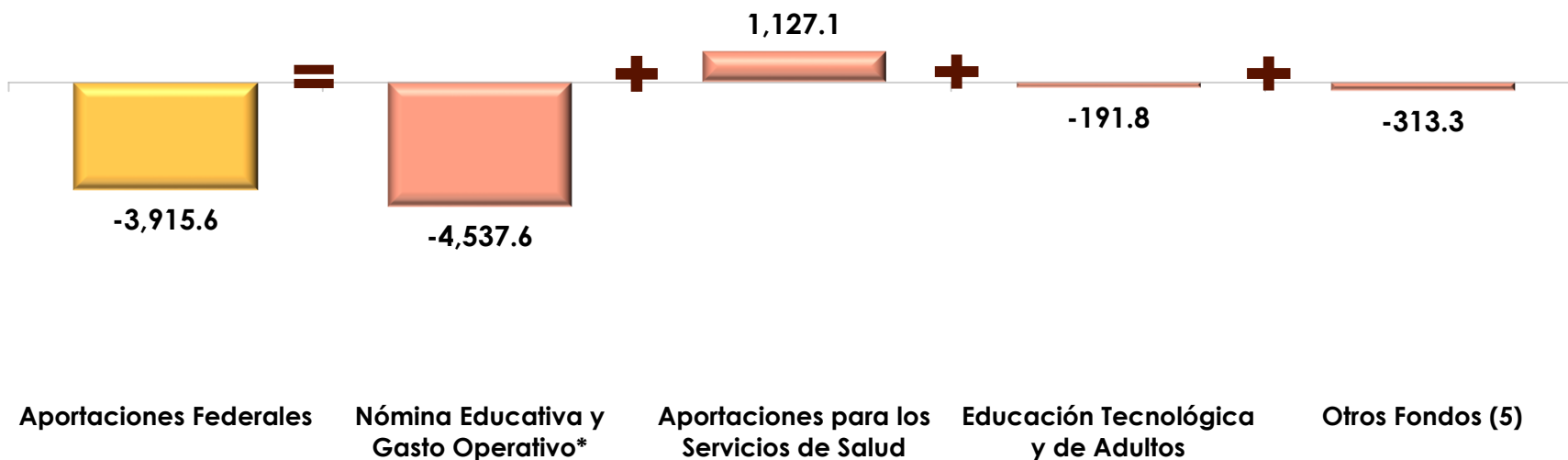
Nota: Las cifras totales pueden no coincidir debido al redondeo.

Fuente: Elaborado por el CEFP con información de la SHCP.

- Como se ha venido presentando en meses anteriores, el FONE es el fondo que obtuvo mayores recursos en el periodo.

## Aportaciones Federales a Septiembre 2022

### Diferencia del Pagado contra el Calendarizado de Aportaciones Federales por Fondo a Septiembre de 2022 (millones de pesos)



\*Incluye al Ramo 25, Previsiones y Aportaciones para los Sistemas de Educación Básica, Normal, Tecnológica y de Adultos.

Nota: Las cifras totales puede no coincidir debido al redondeo.

Fuente: Elaborado por el CEFP con información de la SHCP.

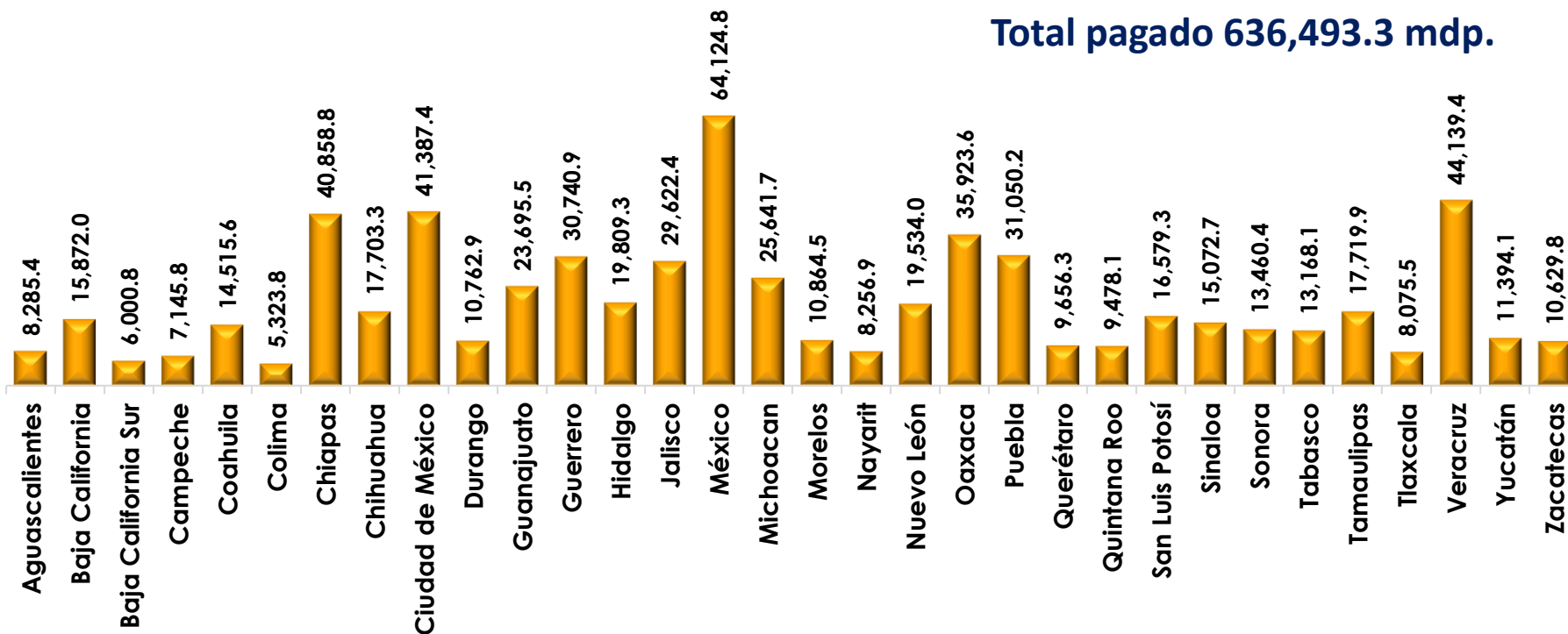
- Asimismo sobresale el FONE al presentar los menores recursos pagados, con respecto al calendario.

## Aportaciones Federales a Septiembre 2022

### Total de Aportaciones Federales\* Pagadas por Entidad Federativa a Septiembre 2022

(millones de pesos)

**Total pagado 636,493.3 mdp.**



\*Incluye al Ramo 25 Previsiones y Aportaciones para los Sistemas de Educación Básica, Normal, Tecnológica y de Adultos.

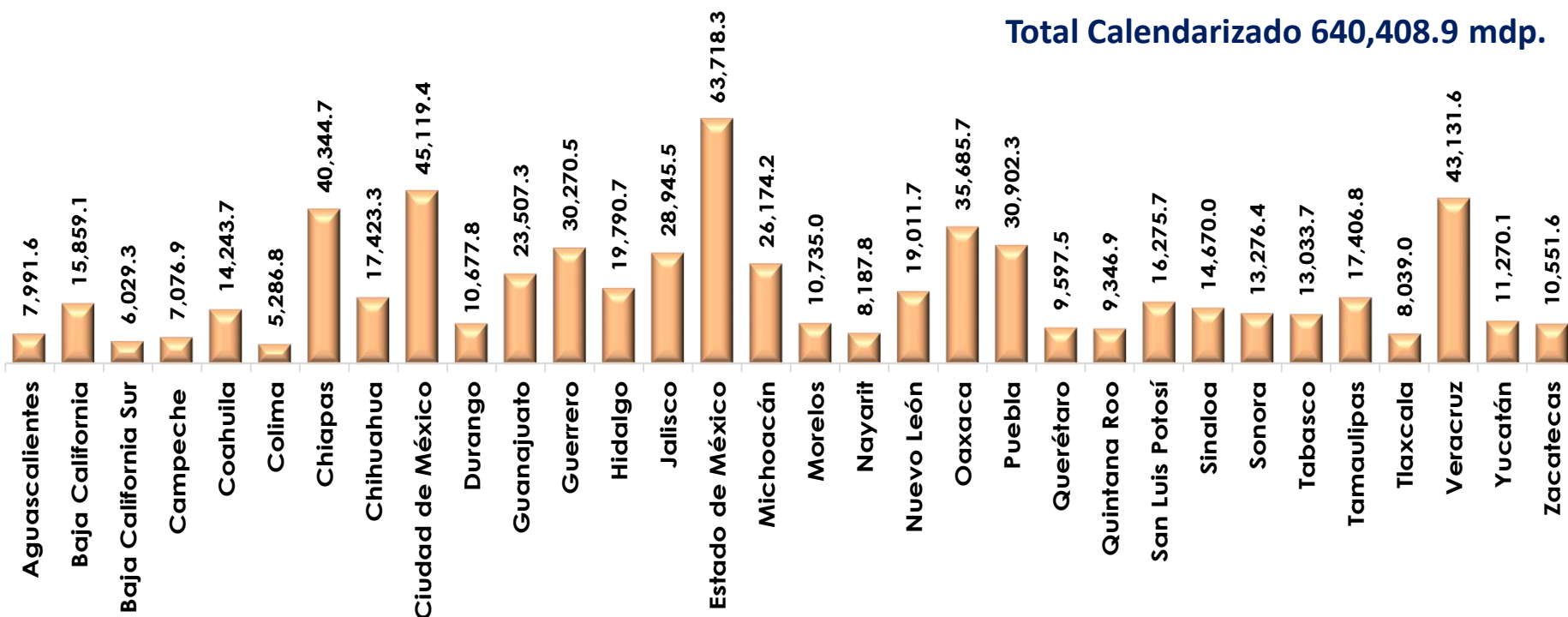
Fuente: Elaborado por el CEFP con información de la SHCP.

## Aportaciones Federales a Septiembre 2022

### Total Calendarizado de las Aportaciones Federales\* por Entidad Federativa a Septiembre 2022

(millones de pesos)

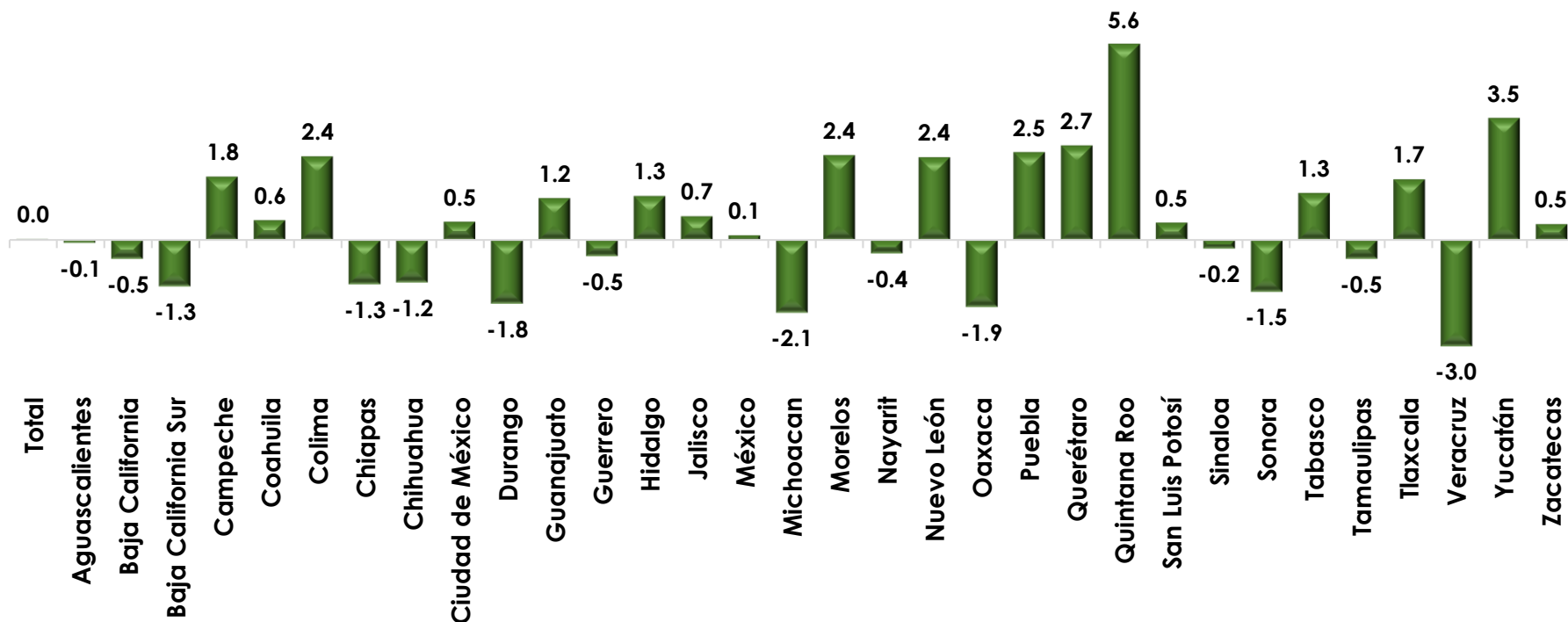
**Total Calendarizado 640,408.9 mdp.**



\*Incluye al Ramo 25, Previsiones y Aportaciones para los Sistemas de Educación Básica, Normal, Tecnológica y de Adultos.  
Fuente: Elaborado por el CEFP con información de la SHCP.

## Aportaciones Federales a Septiembre 2022

### Tasa de Crecimiento Real de las Aportaciones Federales\* pagadas por Entidad Federativa a Septiembre 2021-2022 (porcentaje)

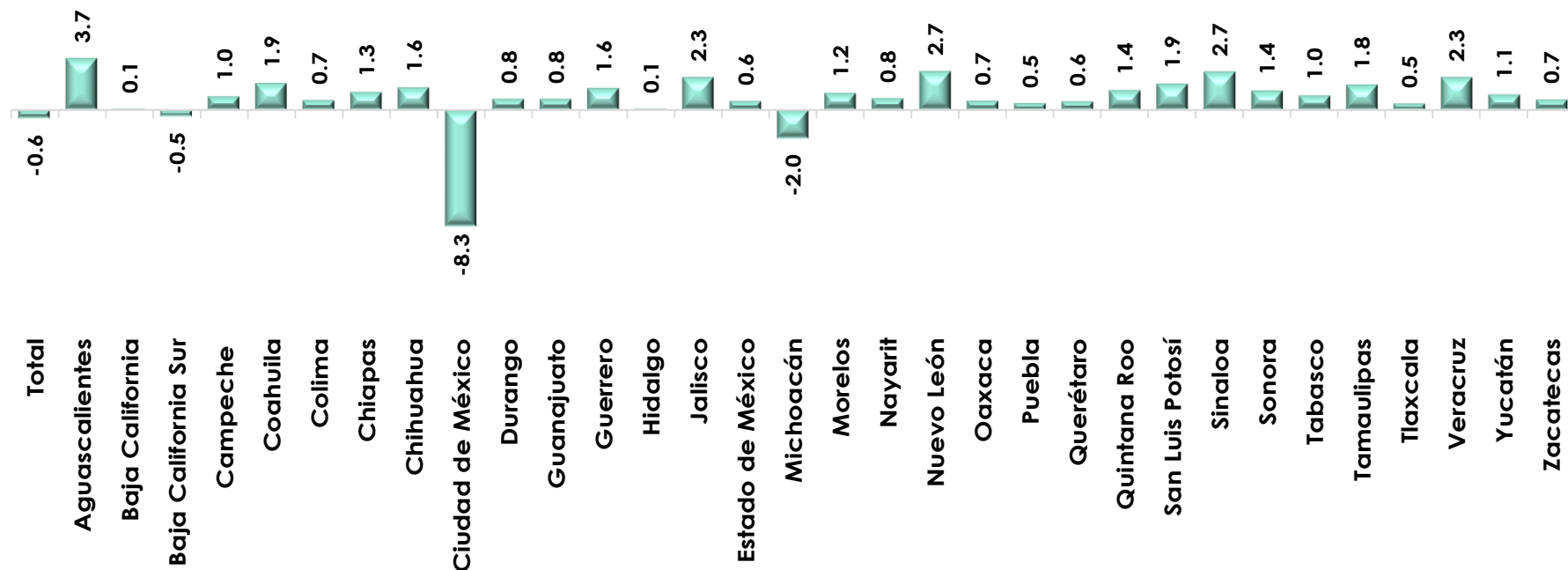


\*Incluye al Ramo 25 Previsiones y Aportaciones para los Sistemas de Educación Básica, Normal, Tecnológica y de Adultos.  
Fuente: Elaborado por el CEFPP con información de la SHCP.

- Quintana Roo sobresale por recibir los mayores recursos con relación al ejercicio anterior.
- Veracruz fue la entidad que recibió menores recursos respecto a mismo periodo de 2021.

## Aportaciones Federales a Septiembre 2022

### Variación del Pagado contra el Calendarizado de las Aportaciones Federales\* por Entidad Federativa a Septiembre 2022 (porcentaje)



\*Incluye al Ramo 25, Previsiones y Aportaciones para los Sistemas de Educación Básica, Normal, Tecnológica y de Adultos.

Fuente: Elaborado por el CEFP con información de la SHCP.

- La CDMX fue la entidad que recibió menores recursos a los programados por 3,732.0 mdp.