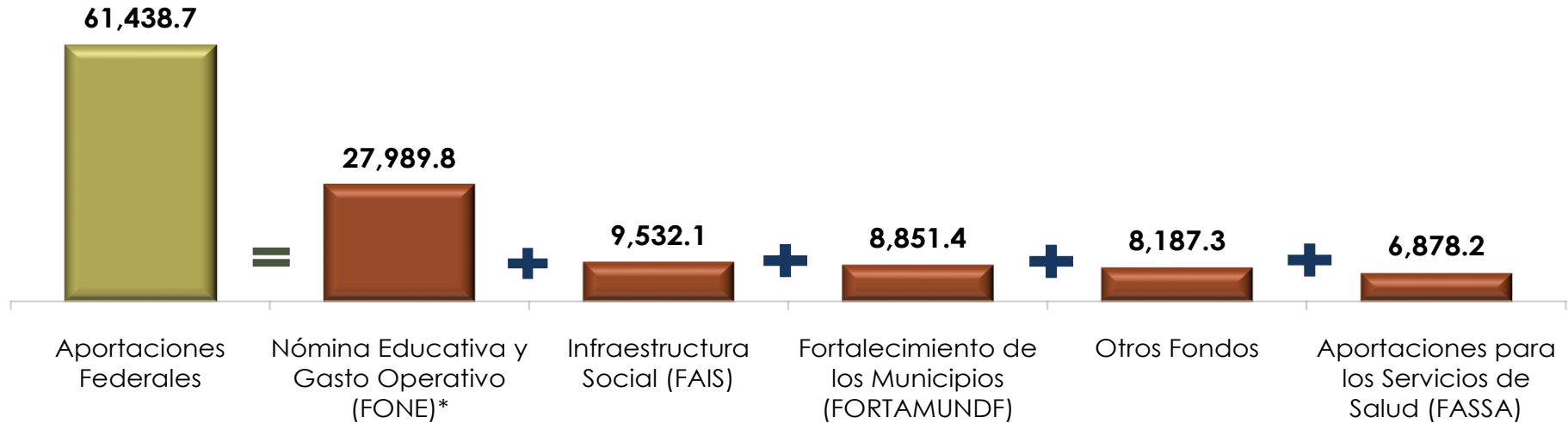


Aportaciones Federales a Noviembre 2022

Variación Anual de las Aportaciones Federales Pagadas por Fondo, a Noviembre 2021-2022 (millones de pesos)



*Incluye al Ramo 25, Previsiones y Aportaciones para los Sistemas de Educación Básica, Normal, Tecnológica y de Adultos.

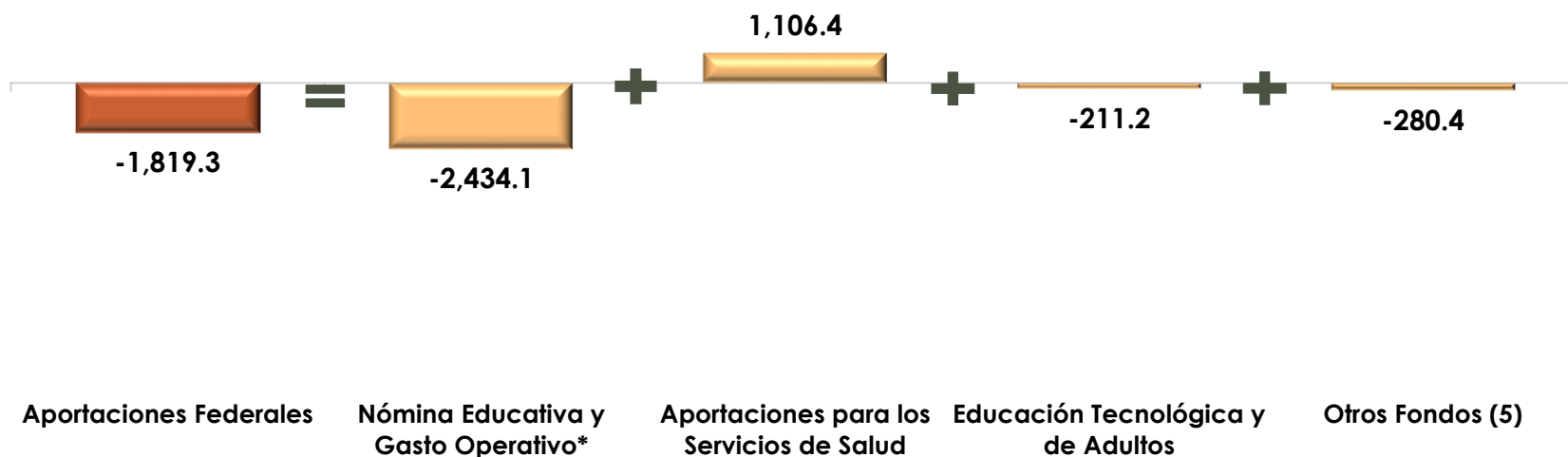
Nota: Las cifras totales pueden no coincidir debido al redondeo.

Fuente: Elaborado por el CEFP con información de la SHCP.

- Como se ha venido presentando en meses anteriores, el FONE es el fondo que obtuvo mayores recursos en el periodo.

Aportaciones Federales a Noviembre 2022

Diferencia del Pagado contra el Calendarizado de Aportaciones Federales por Fondo a Noviembre de 2022 (millones de pesos)



*Incluye al Ramo 25, Previsiones y Aportaciones para los Sistemas de Educación Básica, Normal, Tecnológica y de Adultos.

Nota: Las cifras totales puede no coincidir debido al redondeo.

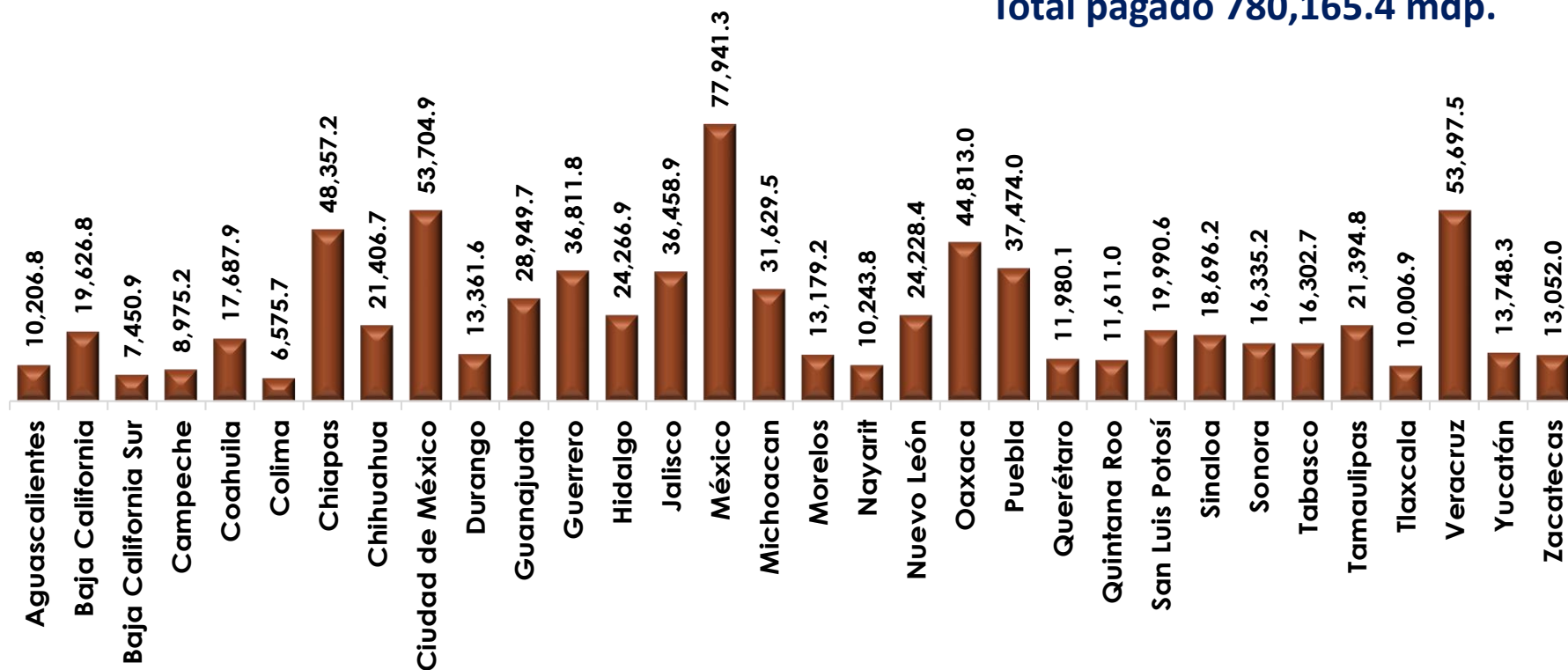
Fuente: Elaborado por el CEFP con información de la SHCP.

- El FONE sobresale al presentar los menores recursos pagados, con respecto al calendario.
- El FASSA por ser el único con una variación positiva,

Aportaciones Federales a Noviembre 2022

Total de Aportaciones Federales* Pagadas por Entidad Federativa a Noviembre 2022 (millones de pesos)

Total pagado 780,165.4 mdp.



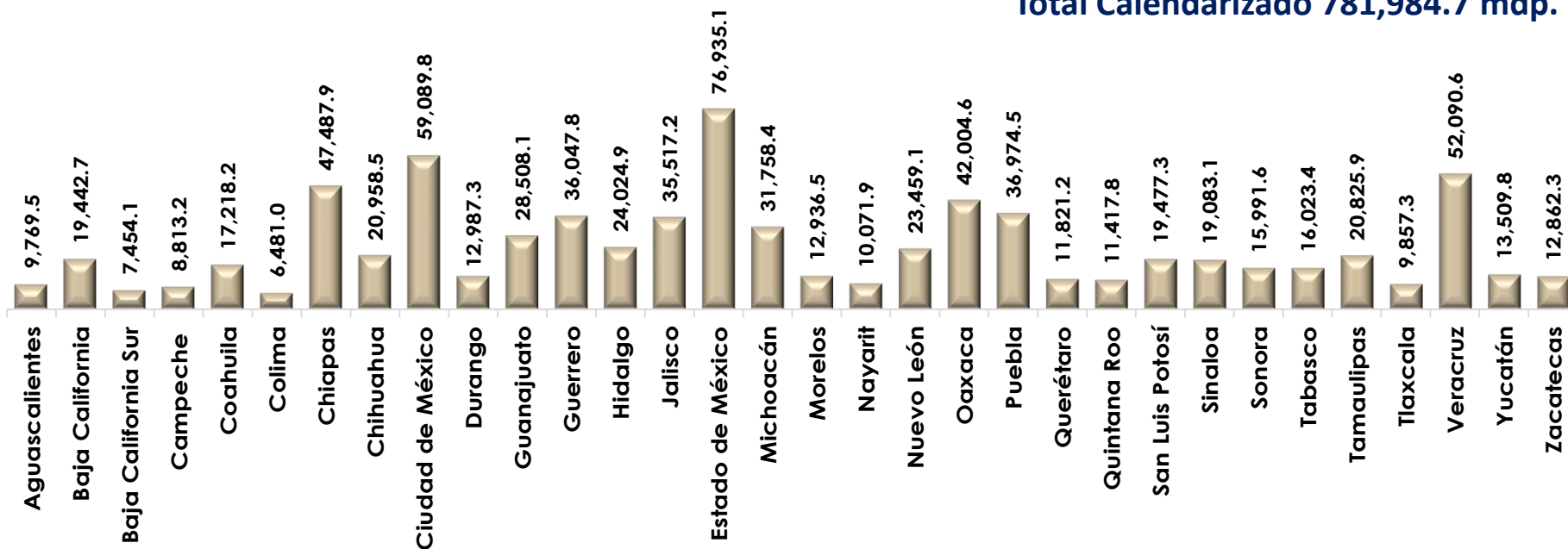
*Incluye al Ramo 25 Previsiones y Aportaciones para los Sistemas de Educación Básica, Normal, Tecnológica y de Adultos.
Fuente: Elaborado por el CEFP con información de la SHCP.

Aportaciones Federales a Noviembre 2022

Total Calendarizado de las Aportaciones Federales* por Entidad Federativa a Noviembre 2022

(millones de pesos)

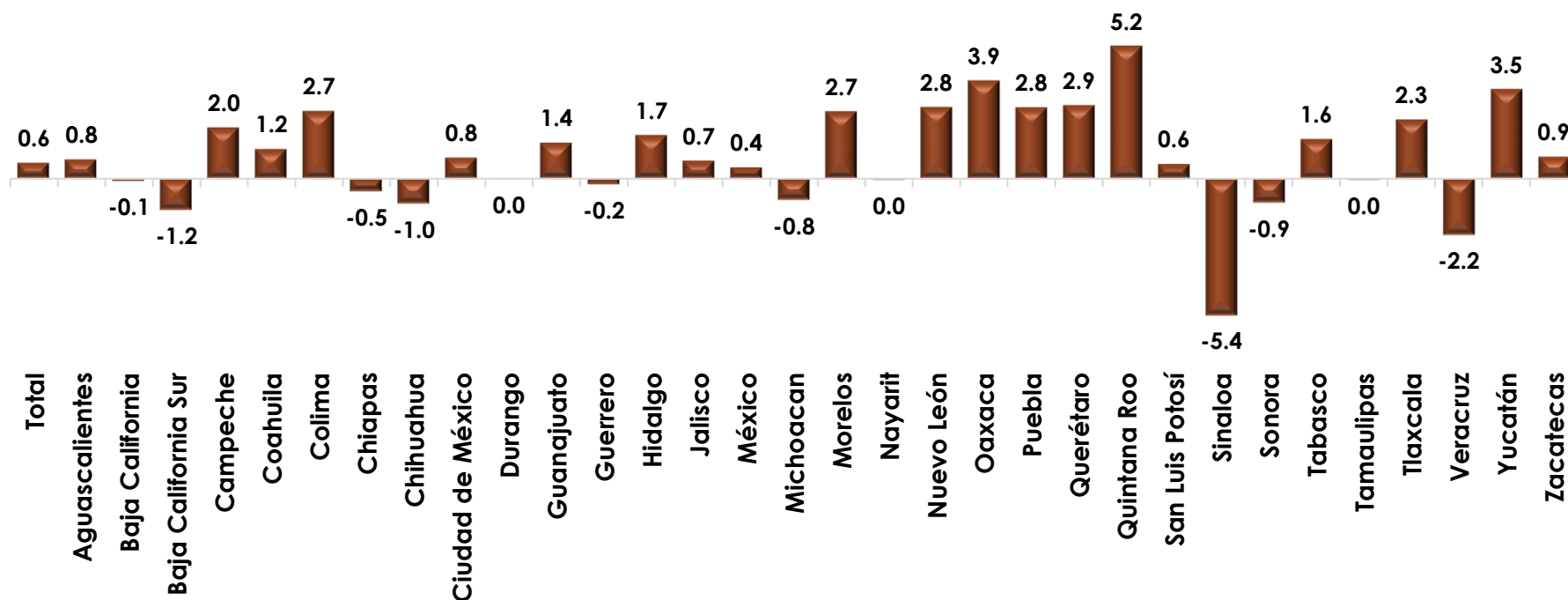
Total Calendarizado 781,984.7 mdp.



*Incluye al Ramo 25, Previsiones y Aportaciones para los Sistemas de Educación Básica, Normal, Tecnológica y de Adultos.
Fuente: Elaborado por el CEFP con información de la SHCP.

Aportaciones Federales a Noviembre 2022

Tasa de Crecimiento Real de las Aportaciones Federales* pagadas por Entidad Federativa a Noviembre 2021-2022 (porcentaje)

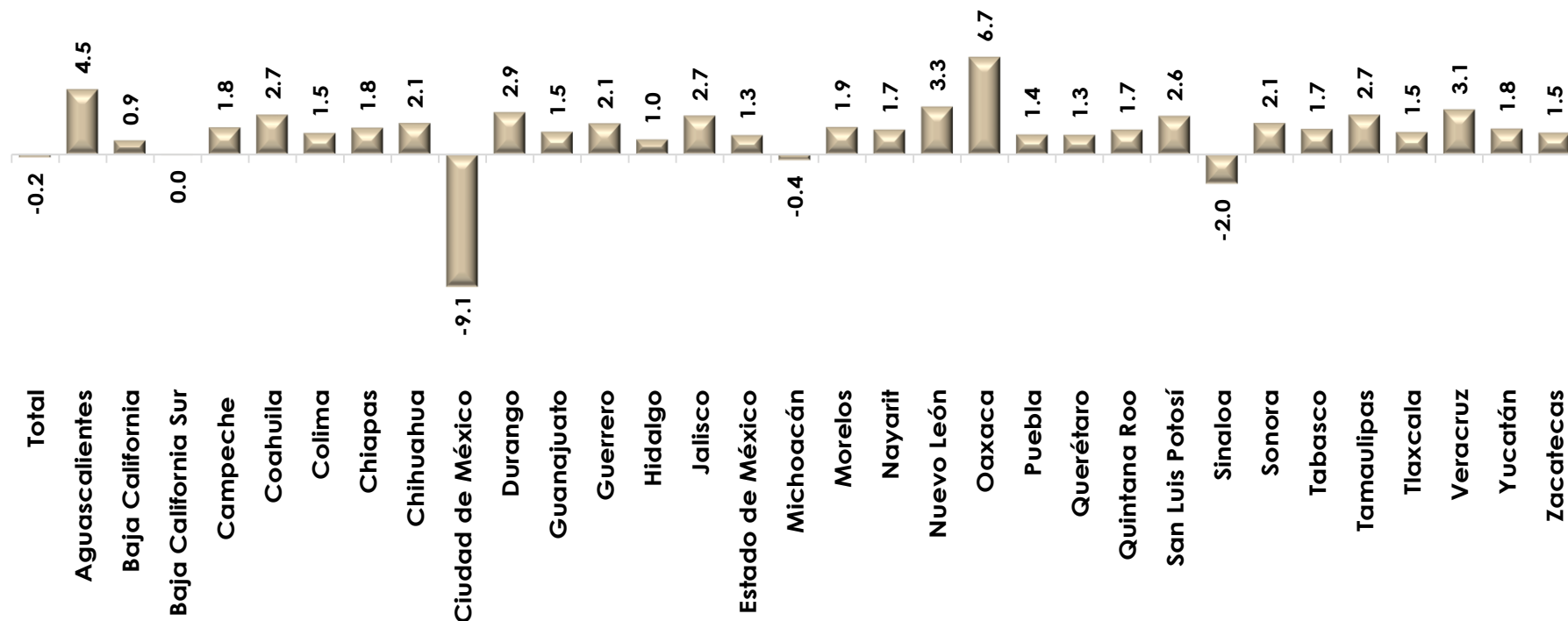


*Incluye al Ramo 25 Previsiones y Aportaciones para los Sistemas de Educación Básica, Normal, Tecnológica y de Adultos.
Fuente: Elaborado por el CEFP con información de la SHCP.

- Quintana Roo igual que meses anteriores, sobresale por recibir los mayores recursos, con relación al ejercicio anterior.
- En este periodo Sinaloa fue la entidad que recibió menores recursos.

Aportaciones Federales a Noviembre 2022

Variación del Pagado contra el Calendarizado de las Aportaciones Federales* por Entidad Federativa a Noviembre 2022 (porcentaje)



*Incluye al Ramo 25, Previsiones y Aportaciones para los Sistemas de Educación Básica, Normal, Tecnológica y de Adultos.
Fuente: Elaborado por el CEFP con información de la SHCP.

- Nuevamente la CDMX fue la entidad que recibió menores recursos a los programados por 5,384.9 mdp.