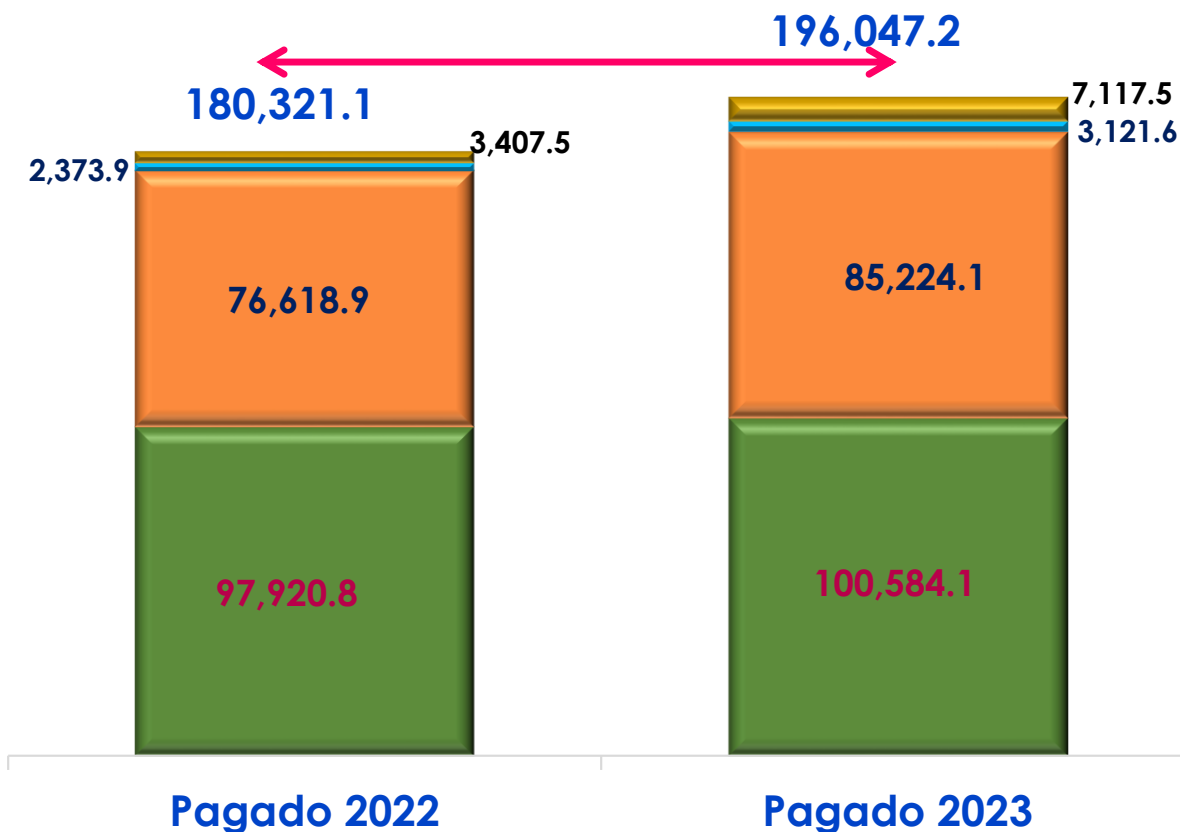


Gasto Federalizado a Enero 2022-2023

(millones de pesos)



**Creció 15,726.1 mdp
(0.8% real)**

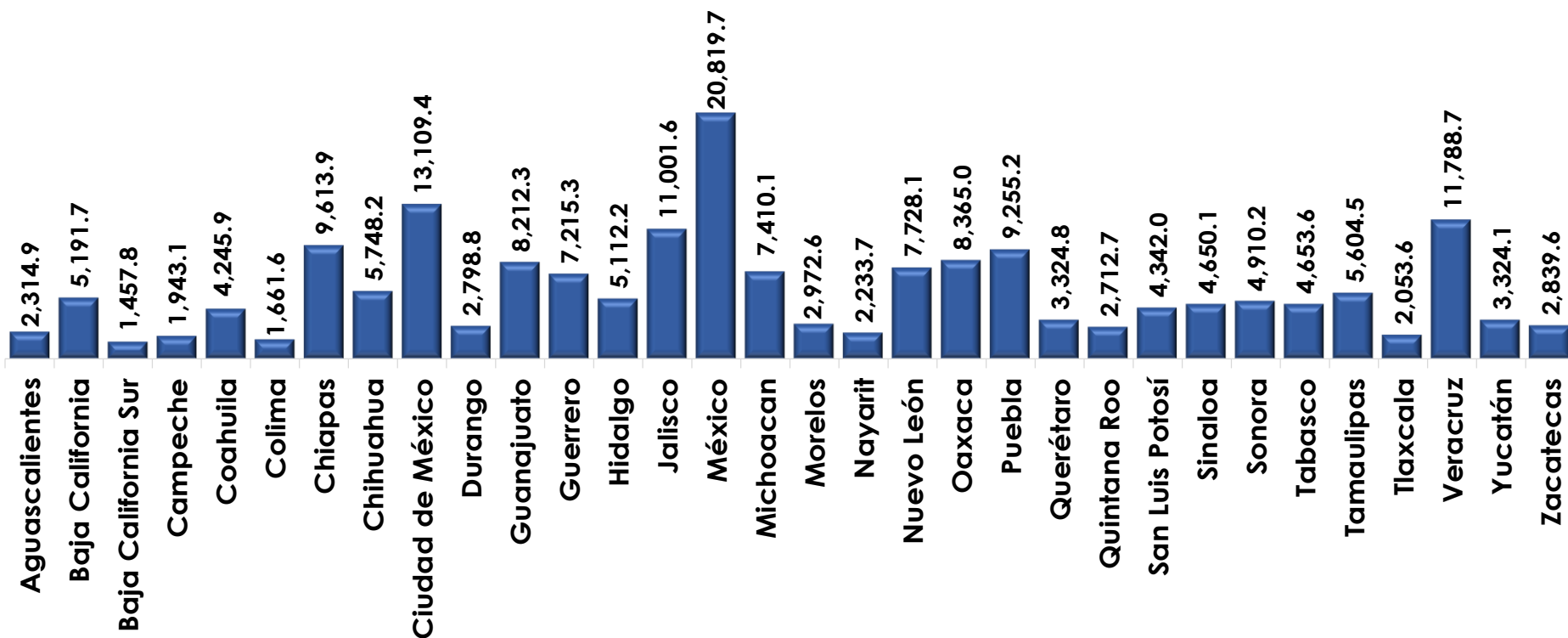
- Salud Pública
- Convenios de Descentralización y de Reasignación
- Gasto Federalizado en el Ramo 23
- Ramo 33 Aportaciones Federales*
- Ramo 28 Participaciones Federales

*Incluye al Ramo 25, Previsiones y Aportaciones para los Sistemas de Educación Básica, Normal, Tecnológica y de Adultos.

Nota: Las cifras totales pueden no coincidir debido al redondeo.

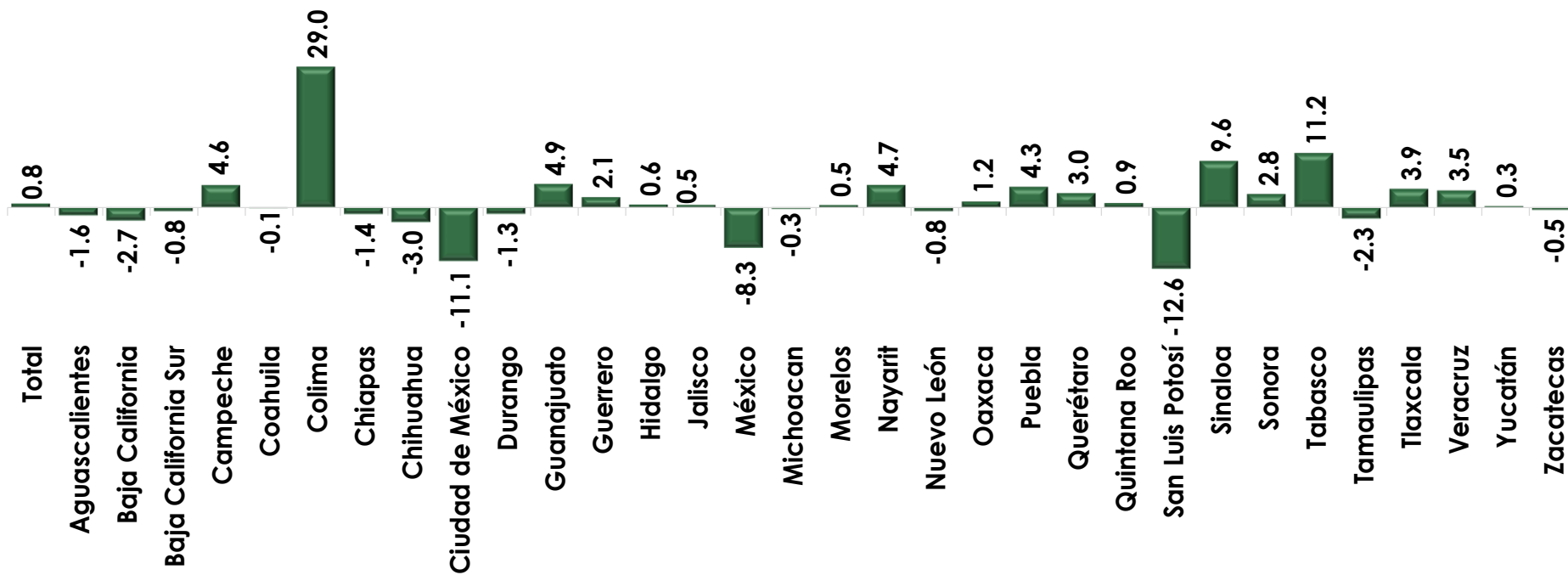
Fuente: Elaborado por el CEFP con información de la SHCP.

**Total del Gasto Federalizado Pagado por Entidad Federativa,
a Enero 2023
(millones de pesos)**



Fuente: Elaborado por el CEFP con información de la SHCP.

Tasa de Crecimiento Real del Total del Gasto Federalizado pagado por Entidad Federativa, a Enero 2022-2023 (porcentaje)



Fuente: Elaborado por el CEFP con información de la SHCP.

- Colima obtuvo la mayor variación positiva (468.3 mdp) con relación al año anterior.
- Y San Luis Potosí es el estado con la menor variación en sus recursos con relación al año anterior en términos reales (-262.2 mdp) en términos absolutos.