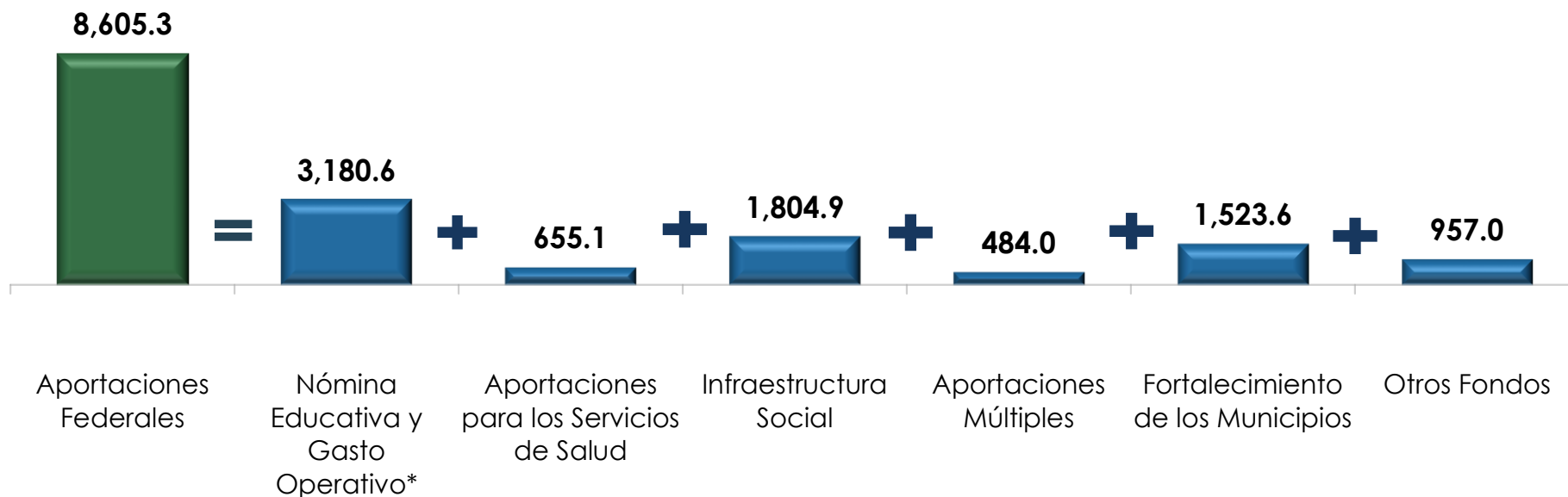


Aportaciones Federales a Enero 2023

Variación Anual de las Aportaciones Federales Pagadas por Fondo a Enero, 2022-2023 (millones de pesos)



*Incluye al Ramo 25, Previsiones y Aportaciones para los Sistemas de Educación Básica, Normal, Tecnológica y de Adultos.

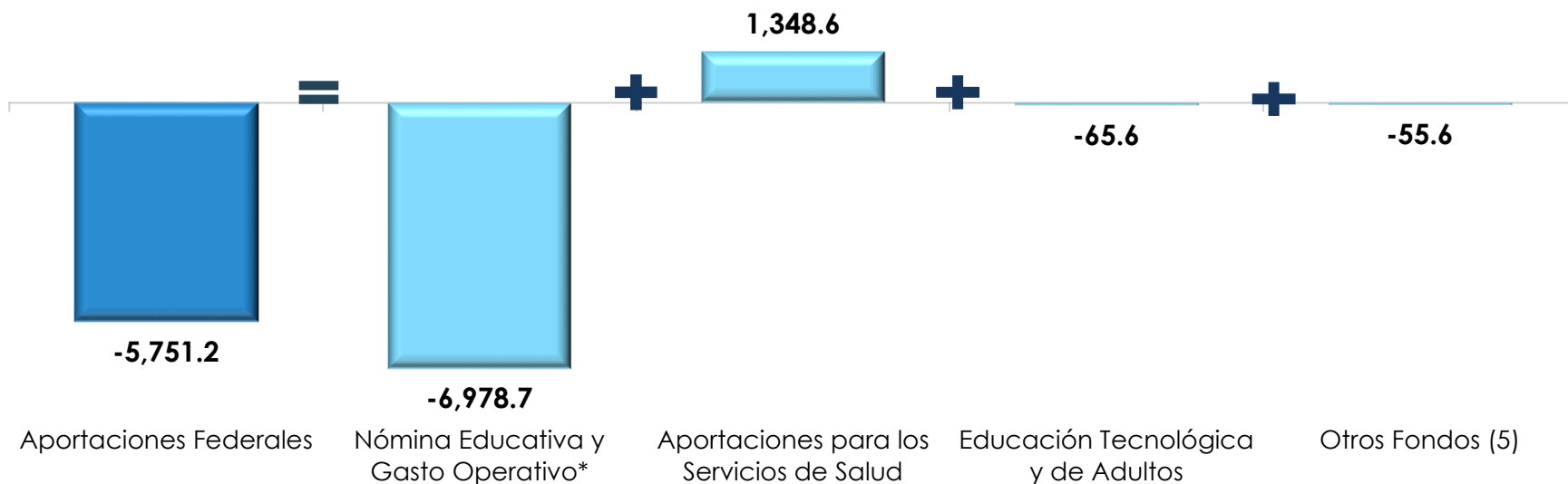
Nota: Las cifras totales pueden no coincidir debido al redondeo.

Fuente: Elaborado por el CEFP con información de la SHCP.

- Iniciando el ejercicio, el FONE es el fondo que obtuvo mayores recursos en el periodo.

Aportaciones Federales a Enero 2023

Diferencia del Pagado contra el Calendarizado de Aportaciones Federales por Fondo a Enero de 2023 (millones de pesos)



*Incluye al Ramo 25, Previsiones y Aportaciones para los Sistemas de Educación Básica, Normal, Tecnológica y de Adultos.

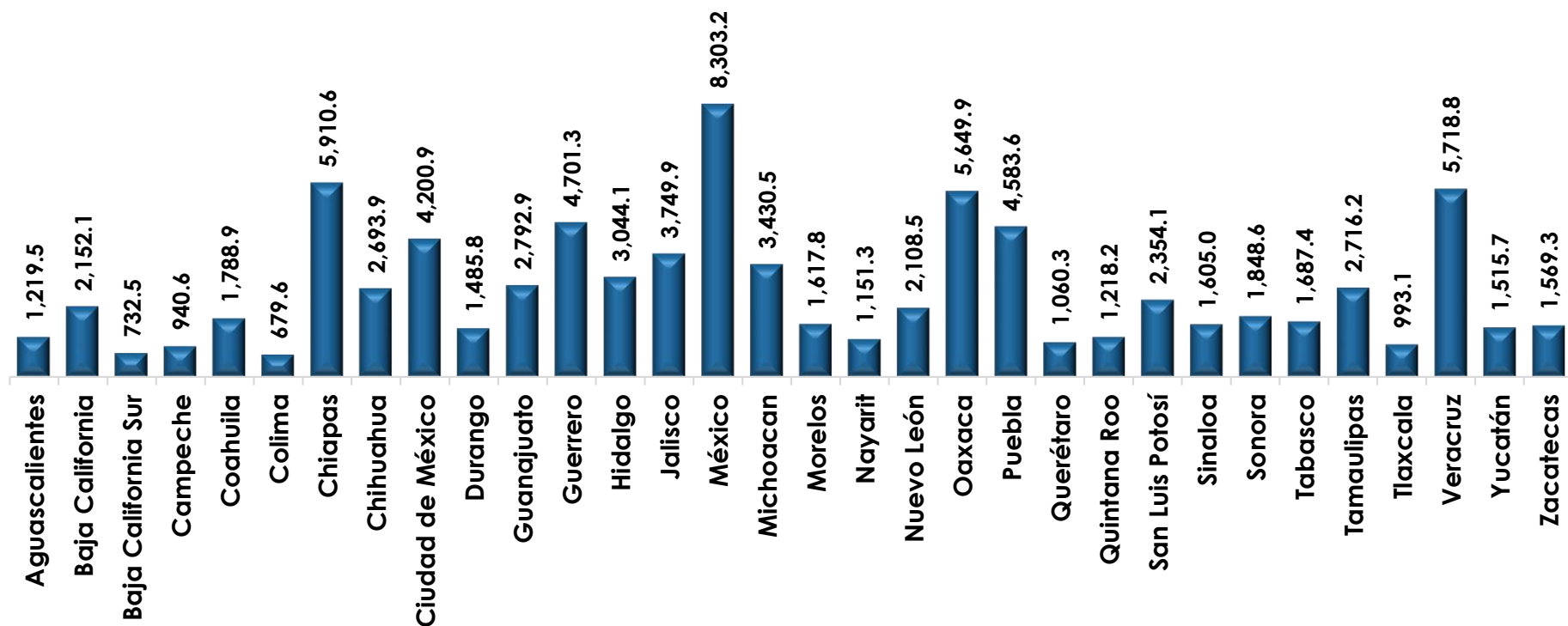
Nota: Las cifras totales puede no coincidir debido al redondeo.

Fuente: Elaborado por el CEFP con información de la SHCP.

- El FONE sobresale al presentar los menores recursos pagados, con respecto al calendario.
- El FASSA por ser el único con una variación positiva,

Aportaciones Federales a Enero 2023

Total de Aportaciones Federales* Pagadas por Entidad Federativa a Enero 2023 (millones de pesos)

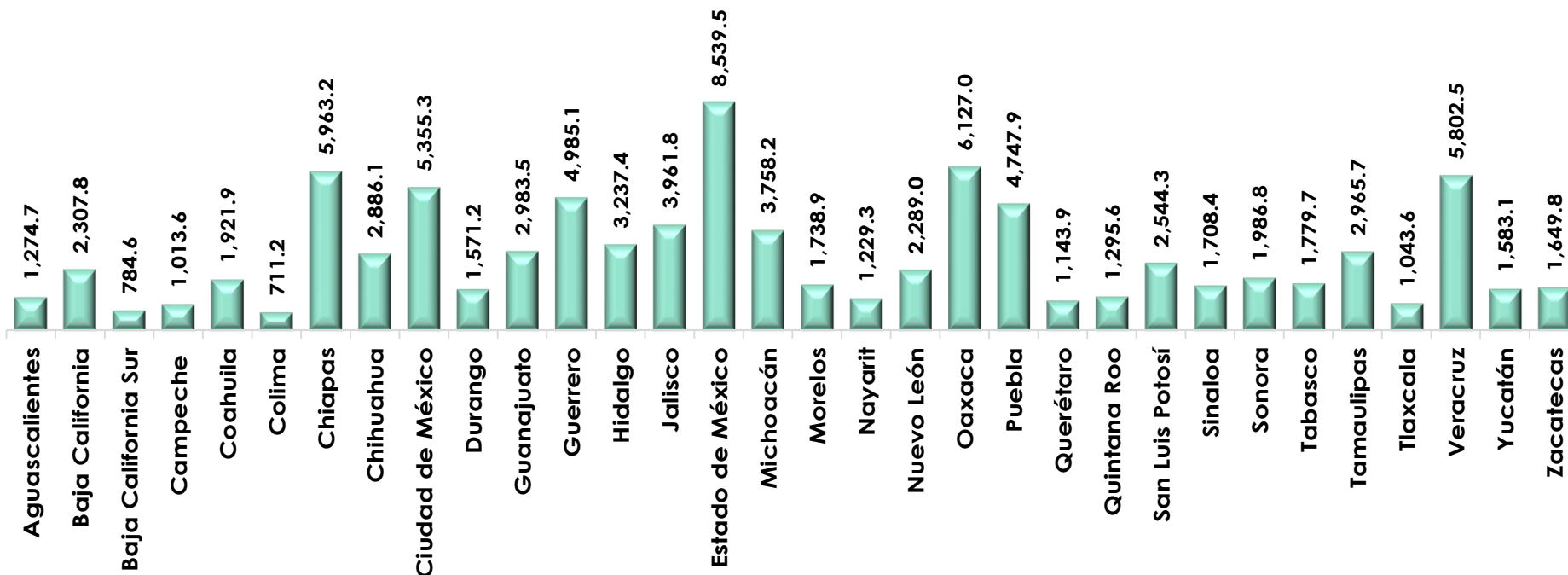


*Incluye al Ramo 25 Previsiones y Aportaciones para los Sistemas de Educación Básica, Normal, Tecnológica y de Adultos.
Fuente: Elaborado por el CEFP con información de la SHCP.

Aportaciones Federales a Enero 2023

Total Calendarizado de las Aportaciones Federales* por Entidad Federativa a Enero 2023

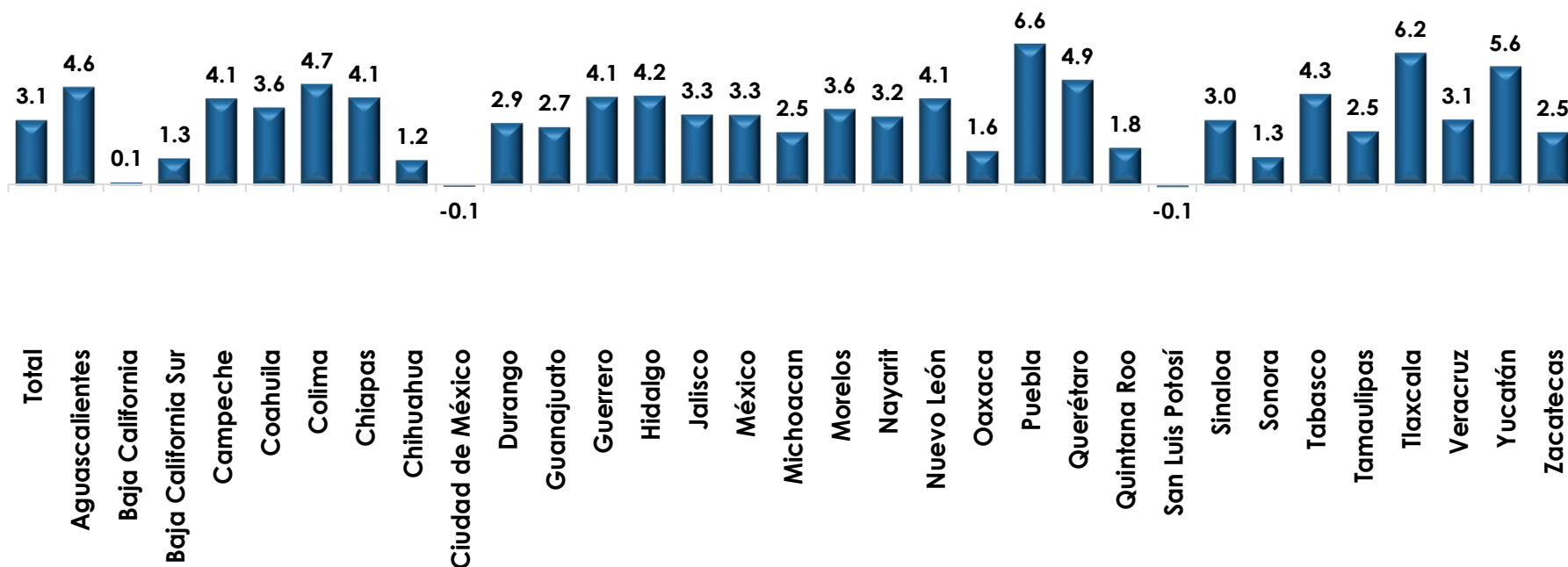
(millones de pesos)



*Incluye al Ramo 25, Previsiones y Aportaciones para los Sistemas de Educación Básica, Normal, Tecnológica y de Adultos.
Fuente: Elaborado por el CEFP con información de la SHCP.

Aportaciones Federales a Enero 2023

Tasa de Crecimiento Real de las Aportaciones Federales* pagadas por Entidad Federativa a Enero 2022-2023 (porcentaje)

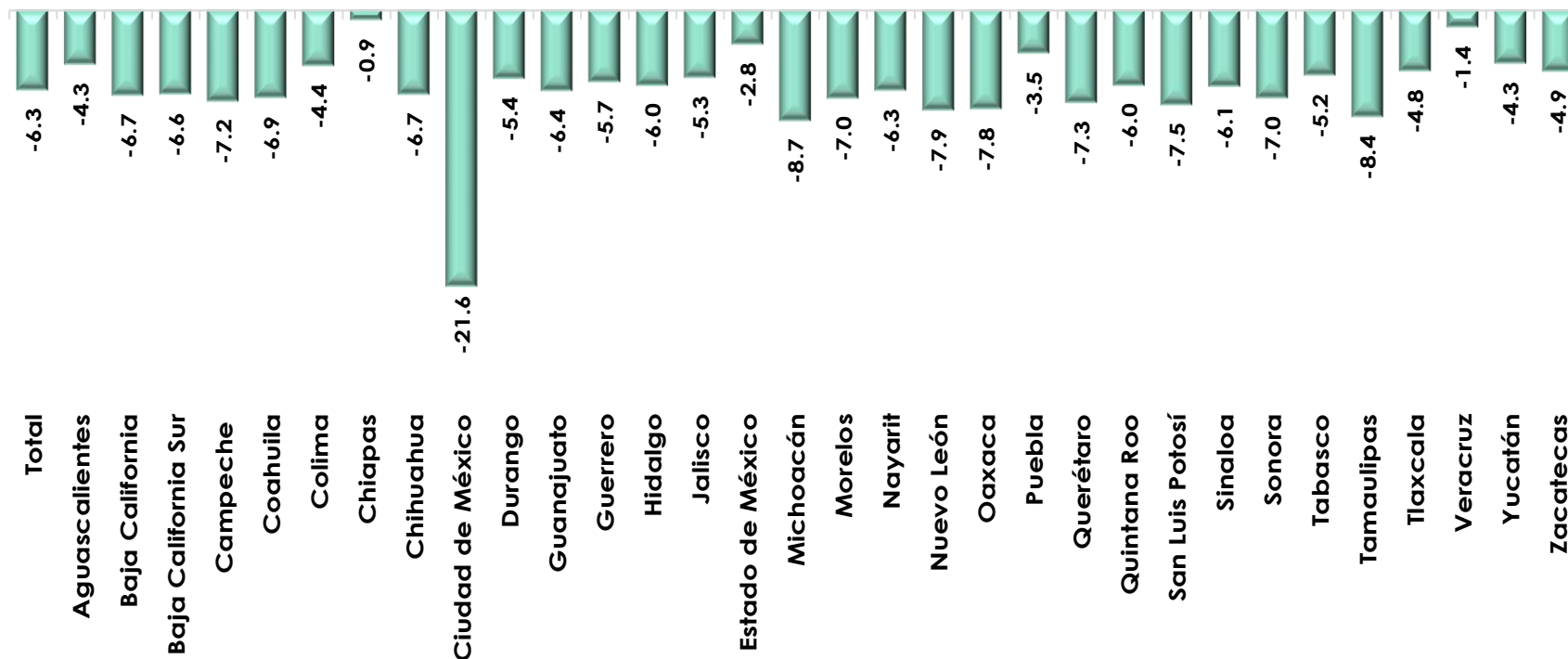


*Incluye al Ramo 25 Previsiones y Aportaciones para los Sistemas de Educación Básica, Normal, Tecnológica y de Adultos.
Fuente: Elaborado por el CEFP con información de la SHCP.

- Puebla sobresale por recibir los mayores recursos, con relación al ejercicio anterior.
- En este periodo San Luis Potosí y CDMX fueron las entidades que recibieron menores recursos.

Aportaciones Federales a Enero 2023

Variación del Pagado contra el Calendarizado de las Aportaciones Federales* por Entidad Federativa a Enero 2023 (porcentaje)



*Incluye al Ramo 25, Previsiones y Aportaciones para los Sistemas de Educación Básica, Normal, Tecnológica y de Adultos.
Fuente: Elaborado por el CEFP con información de la SHCP.

- Nuevamente la CDMX fue la entidad que recibió menores recursos a los programados por 1,154.4 mdp.