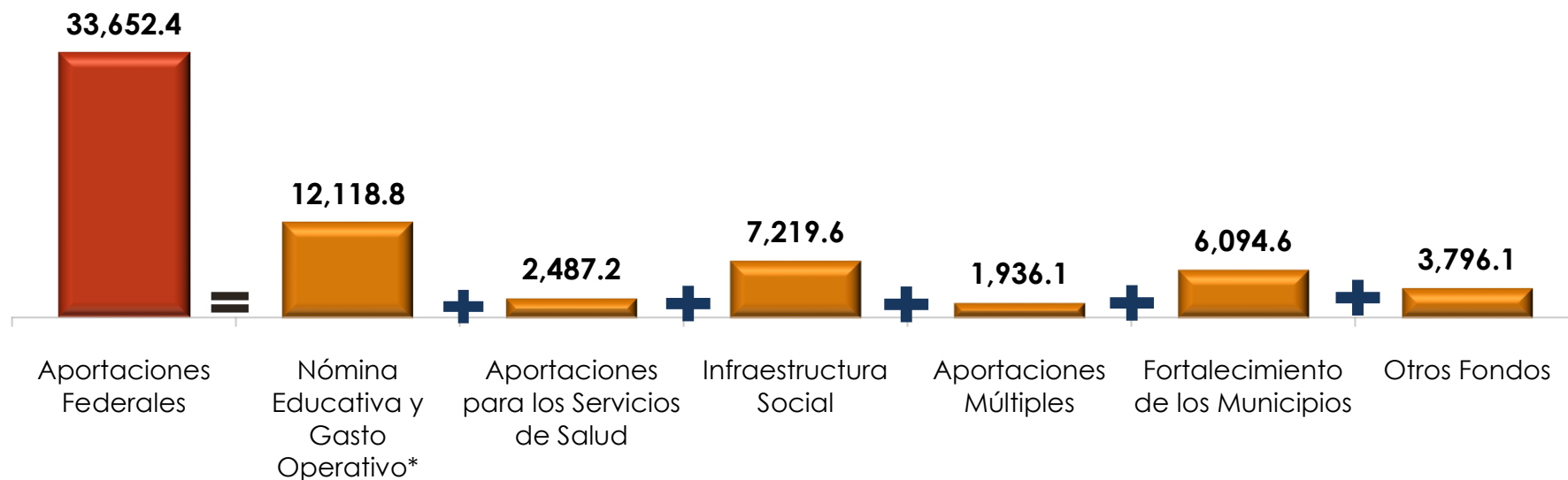


Aportaciones Federales Pagadas a Abril 2023

Variación Anual de las Aportaciones Federales Pagadas por Fondo a Abril, 2022-2023 (millones de pesos)



*Incluye al Ramo 25, Previsiones y Aportaciones para los Sistemas de Educación Básica, Normal, Tecnológica y de Adultos.

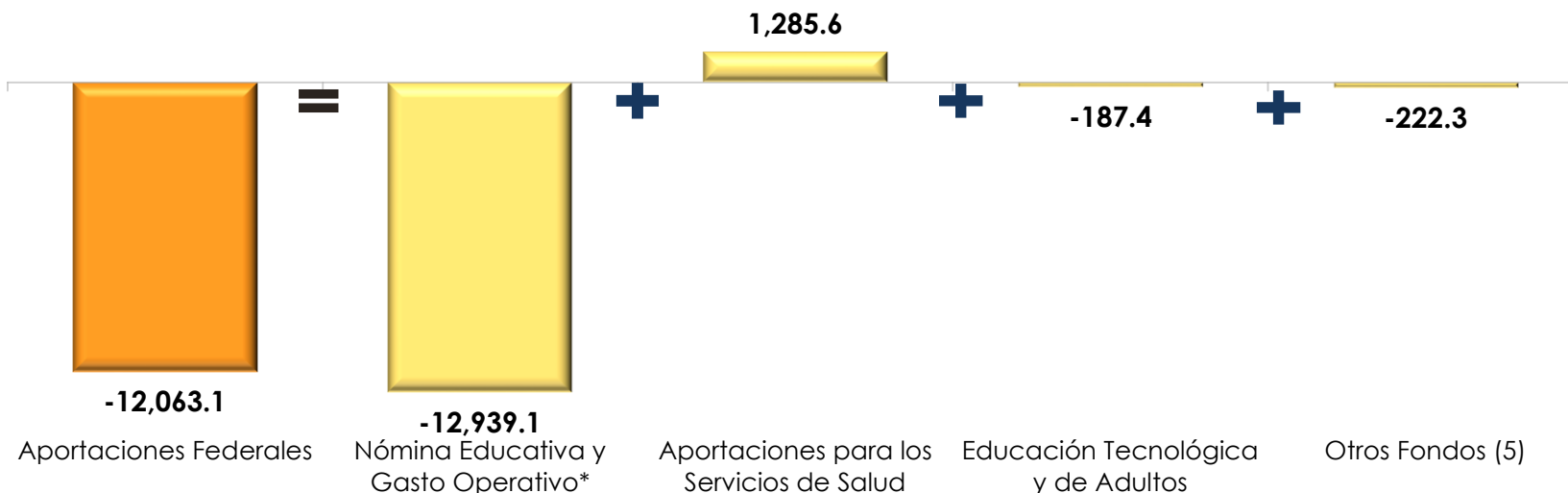
Nota: Las cifras totales pueden no coincidir debido al redondeo.

Fuente: Elaborado por el CEFP con información de la SHCP.

- A marzo, el FONE es el fondo que registró mayores recursos pagados respecto al mismo periodo de 2022.

Aportaciones Federales Pagadas a Abril 2023

Diferencia del Pagado contra el Calendarizado de Aportaciones Federales por Fondo a Abril de 2023 (millones de pesos)



*Incluye al Ramo 25, Previsiones y Aportaciones para los Sistemas de Educación Básica, Normal, Tecnológica y de Adultos.

Nota: Las cifras totales puede no coincidir debido al redondeo.

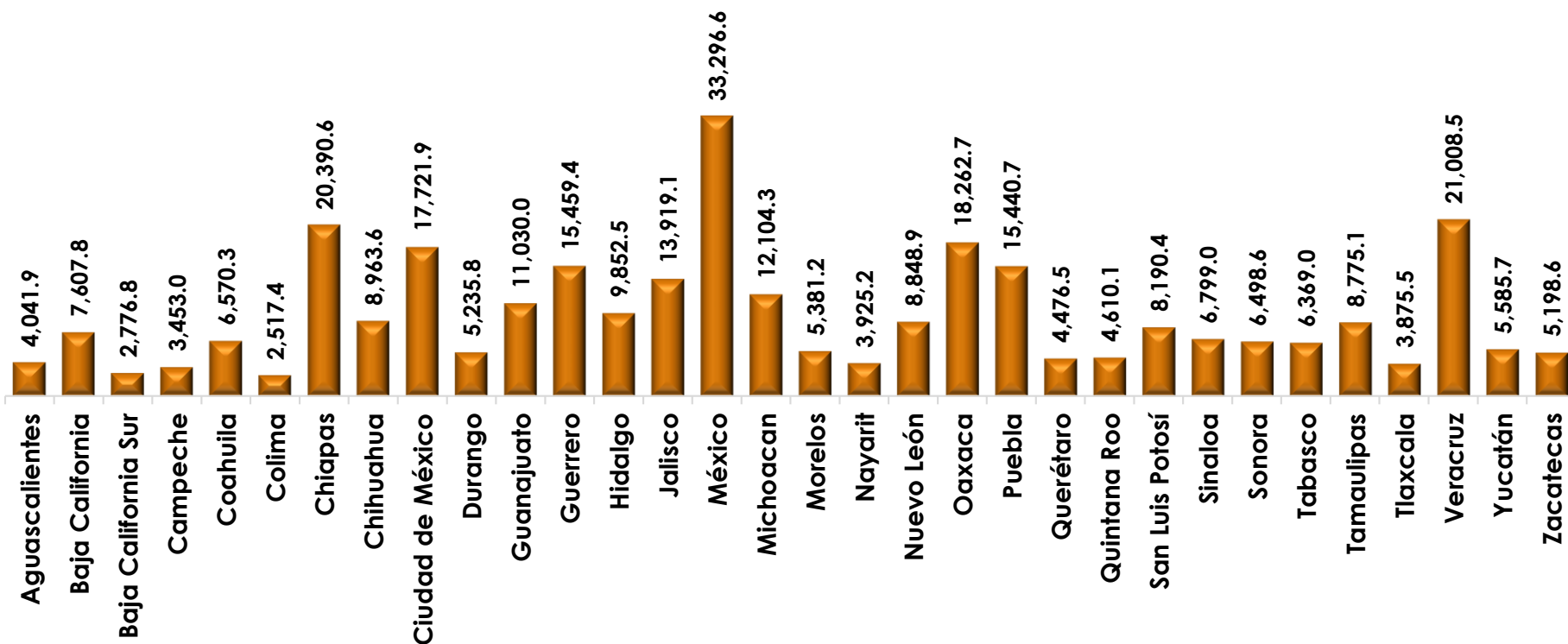
Fuente: Elaborado por el CEFP con información de la SHCP.

- El FONE sobresale al presentar los menores recursos pagados con relación al calendario.
- El FASSA destaca por ser el único Fondo con una variación positiva en el periodo de referencia.

Aportaciones Federales Pagadas a Abril 2023

Total de Aportaciones Federales* Pagadas por Entidad Federativa a Abril 2023

(millones de pesos)



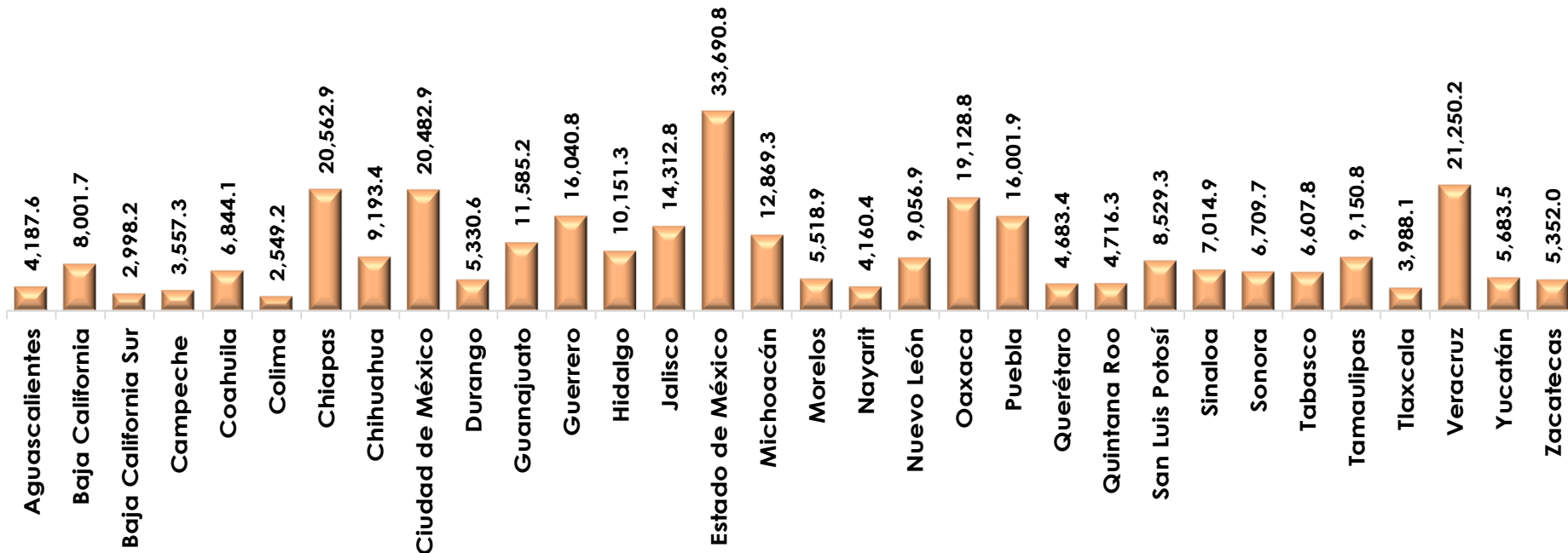
*Incluye al Ramo 25 Previsiones y Aportaciones para los Sistemas de Educación Básica, Normal, Tecnológica y de Adultos.

Fuente: Elaborado por el CEFP con información de la SHCP.

Aportaciones Federales Pagadas a Abril 2023

Total Calendarizado de las Aportaciones Federales* por Entidad Federativa a Abril 2023

(millones de pesos)

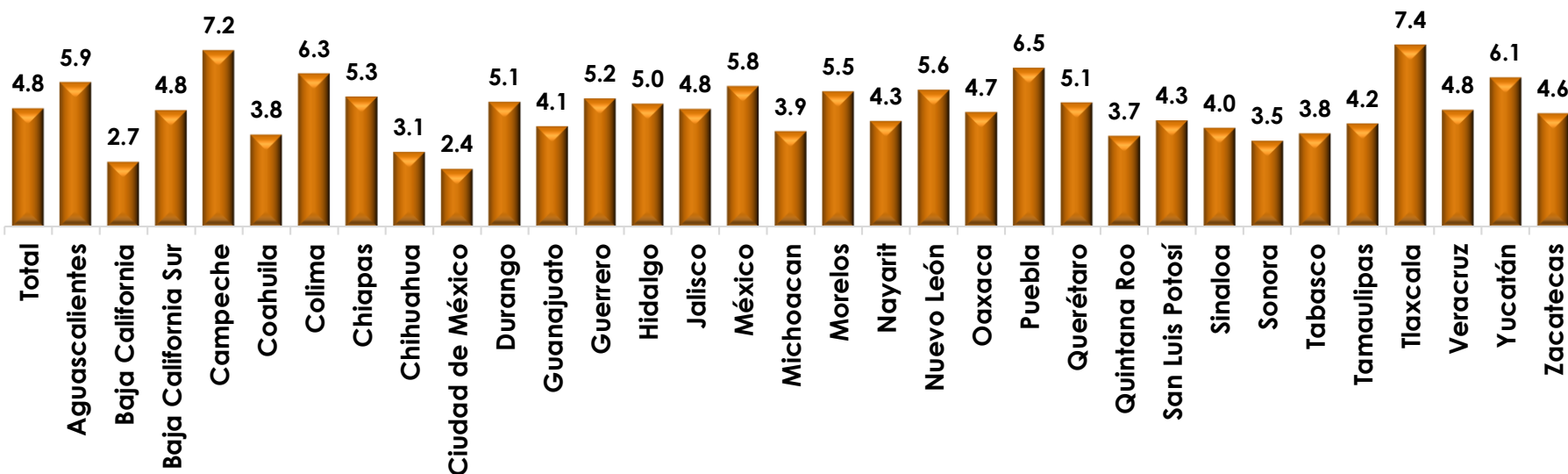


*Incluye al Ramo 25, Previsiones y Aportaciones para los Sistemas de Educación Básica, Normal, Tecnológica y de Adultos.

Fuente: Elaborado por el CEFP con información de la SHCP.

Aportaciones Federales Pagadas a Abril 2023

Tasa de Crecimiento Real de las Aportaciones Federales* pagadas por Entidad Federativa a Abril 2022-2023 (porcentaje)

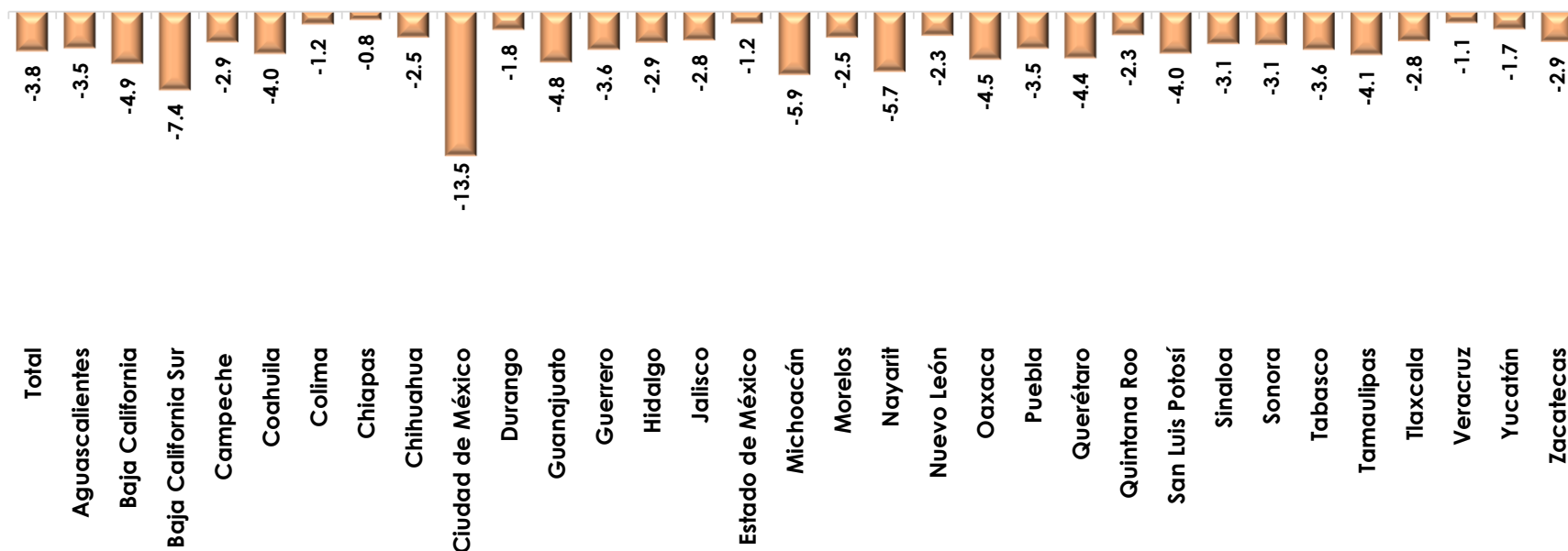


*Incluye al Ramo 25 Previsiones y Aportaciones para los Sistemas de Educación Básica, Normal, Tecnológica y de Adultos.
Fuente: Elaborado por el CEFP con información de la SHCP.

- Tlaxcala sobresale por recibir mayores recursos pagados con relación al ejercicio anterior.
- La CDMX fue la entidad que presentó la menor variación de recursos.

Aportaciones Federales Pagadas a Abril 2023

Variación del Pagado contra el Calendarizado de las Aportaciones Federales* por Entidad Federativa a Abril 2023 (porcentaje)



*Incluye al Ramo 25, Previsiones y Aportaciones para los Sistemas de Educación Básica, Normal, Tecnológica y de Adultos.

Fuente: Elaborado por el CEFP con información de la SHCP.

- CDMX es la entidad que recibió menores recursos pagados frente a los programados (2,761.0 mdp).